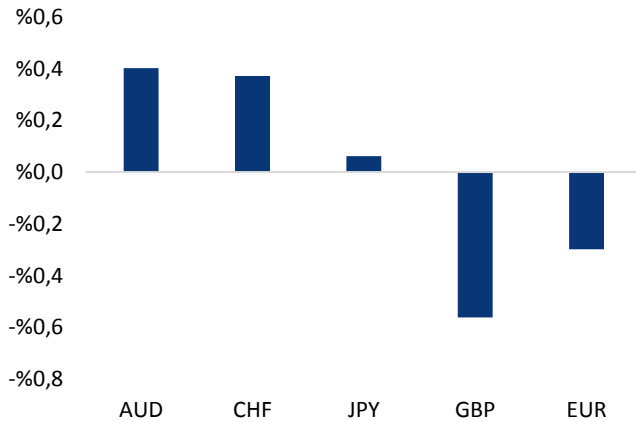


## Haber Başlıkları

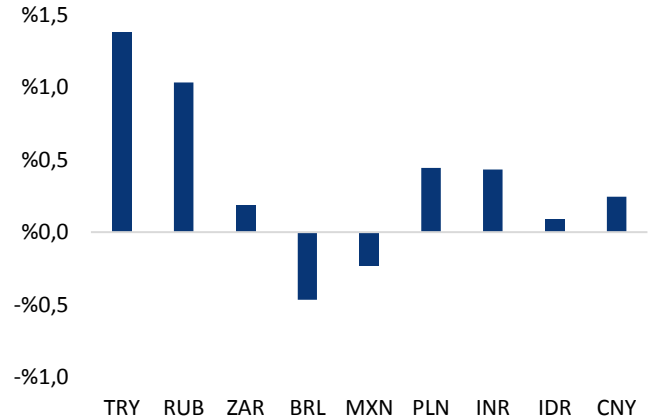
- Suudi Arabistan Petrol Bakanı, petrol arz kısıntısı anlaşmasının Haziran ayının ötesine uzatılabileceğini söyledi.
- Altın fiyatları, Fed'in 2017 ve 2018 yıllarında üçer kez faiz artırımına gideceğine ilişkin projeksiyonlarını koruması ve bunun da daha şahin bir duruş bekleyen yatırımcıları şaşırtmasının ardından bu ayın ilk haftalık kazancına yöneldi.
- Petrol, ABD'de petrol stoklarının düşmesinin ardından bu ayın ilk haftalık kazancına yöneldi.
- ABD hisse senetleri, Çarşamba günü Fed kararının ardından gelen alımlarla yükseldikten sonra dün hafif değer kaybetti. Düşüşe kamu hizmet ve sağlık sektörü öncülük etti.
- ABD Çalışma Bakanlığı tarafından Perşembe günü açıklanan verilere göre, ABD Haftalık İşsizlik Başvuruları verisi 11 Mart ile sona eren haftada 241 bin oldu.
- ABD Ticaret Bakanlığı'nın verilerine göre konut başlangıçları Şubat'ta %3 artarak 1,29 milyon adet oldu. Bu, 4 ayın en yüksek seviyesi oldu.
- İngiltere Merkez Bankası (BOE), Perşembe günkü toplantısında politika faizinde değişikliğe gitmeyerek %0,25 seviyesinde bıraktı ve 435 milyar sterlinlik varlık alım hedefini korudu.
- TCMB, Mart ayı toplantısında geç likidite penceresi borç verme faiz oranını %11'den %11,75'e yükseltti, diğer faiz oranlarında değişikliğe gitmedi.
- ABD Hazine Bakanı Steven Mnuchin, ABD'nin ekonomik ilişkilerini yeniden müzakere ederken ve ABD şirketlerinin tüm dünyada rahatça rekabet etmelerini sağlamaya çalışırken ticaret savaşlarından kaçındığını bildirdi.
- TCMB verilerine göre yabancı yatırımcılar 6-10 Mart haftasında net 94,3 milyon dolarlık hisse senedi satarken, 354 milyon dolarlık Devlet İç Borçlanma Senedi (DİBS) ve 13,2 milyon dolarlık Özel Sektör Tahvil ve Bonosu (ÖST) aldı.

### Gelişmiş ülke para birimlerinin son işlem gününe göre getirileri \*



Kaynak: Bloomberg, Tacirler Yatırım \* ABD dolarına karşı

### Gelişmekte olan ülke para birimlerinin son işlem gününe göre getirileri \*



Kaynak: Bloomberg, Tacirler Yatırım \* ABD dolarına karşı

## Günlük Ekonomi Takvimi

Ülke	Veri	Saat	Beklenti	Önceki
	Euro Bölgesi Ocak Ayı Ticaret Dengesi	13:00	22B	24,5B
	Kanada Ocak Ayı İmalat Satışları	15:30	-%0,2	%2,3
	ABD Şubat Ayı Kapasite Kullanım Oranı	14:00	%75,5	%75,3
	ABD Şubat Ayı Sanayi Üretimi	16:15	%0,2	-%0,3
	ABD Michigan Tüketici Güveni	17:00	97	96,3

## Makroekonomik Gelişmeler

### PPK, Geç Likidite Penceresini 75 bp artırdı

Para Politikası Kurulu (PPK), Geç Likidite Penceresi (GLP) borç verme faiz oranını %11'den %11,75'e yükseltirken, diğer kısa vadeli faiz oranlarında bir değişikliğe gitmedi (gecelik borç verme %9,25, gecelik borçlanma %7,25, haftalık repo ihale faiz oranı %8). Piyasa beklentisi, GLP faizinde 100 bp, gecelik borç verme faizinde ise 50 – 100 bp aralığında bir artırım geleceği yönündeydi. Ancak, Fed'den Çarşamba akşamı gelen güvercin ve ılımlı açıklamalar, PPK'nın daha yumuşak bir adım ile geleceği beklentisini artırmıştı. Fed açıklamalarının ardından PPK'nın, kurum beklentimizin (gecelik borç verme faizinde 75 bp, GLP faizinde 100 bp artırım) aksine, gecelik borç verme faizine dokunmayabileceğini ve GLP üzerinde sınırlı bir artırıma gidebileceğini belirtmiştik.

Faiz artırım hamlesi ile birlikte, TCMB'nin bugün itibarıyla BİST para piyasası tarafında tekrar fonlamaya başlamasını bekliyoruz. AOFM şu anda %10,8 seviyesinde bulunuyor. Bu noktada, gecelik borç verme faizinin günlük fonlama kompozisyonun %10'unu oluşturduğunu ve günlük fonlamanın büyük bir kısmının GLP üzerinden sağlandığını görüyoruz. Bugün gerçekleştirilen faiz artırımını ile birlikte TCMB'nin yarından itibaren BİST gecelik borç verme faizi üzerinden tekrar fonlama yapmaya başlaması beklenebilir. Gecelik borç verme faizinin %60, GLP'nin ise %40'luk talebi karşıladığı bir fonlama kompozisyonu, yaklaşık %10,8 oranında bir AOFM'ye karşılık geliyor. Bu durumda, yatırımcıların yarından itibaren fonlama kompozisyonunu ve AOFM'yi yakından takip edeceklerini düşünüyoruz. TCMB'nin, bugünkü hamlesi ile birlikte önümüzdeki dönemlerde olası dalgalanmalara karşı ek alan yarattığını düşünüyoruz. Dolayısıyla kararı TL pozitif yorumlarken, getiri eğrisinin uzun tarafında bir miktar gevşeme görmeyi bekliyoruz.

Rapor için [tıklayınız](#).

### İngiltere Merkez Bankası para politikasında değişikliğe gitmedi

İngiltere Merkez Bankası dün gerçekleştirdiği toplantısı sonucunda, politika faizinde değişikliğe gitmeyerek faizi %0,25 seviyesinde bıraktı ve 435 milyar sterlinlik varlık alım hedefini korudu. Söz konusu karar bire karşı sekiz oyla alınırken, BOE politika yapıcısı Kristin Forbes faiz artırımını yönünde oy kullandı. Üyelerden birinin faiz artırımına yönelik oy kullanması sterlini değerlendirdi ve GBPUSD paritesinin 1,23 seviyesi üzerine çıkmasını sağladı. Ekonomik gelişmelerin güçlü büyümeye işaret ettiği İngiltere'de, AB ve İngiltere arasında gerçekleşecek olan müzakere sürecinin önümüzdeki dönemde önemli etkileri olacağını düşünüyoruz. İngiltere'de bu hafta içerisinde Brexit tasarısının yasalaşması ile birlikte İngiliz Hükümeti 50. maddeyi yürürlüğe koyma hakkına sahip oldu. Maddenin işletilmesi ile birlikte bir müzakere süreci başlayacak ve bu süreç piyasalar açısından oldukça önemli olacak. İngiltere'nin AB ile müzakerelerinin başarısız olması durumunda aşağı yönlü riskler oluşabilir. Süreç yakından takip edilecek.

### Suudi Arabistan Enerji Bakanı, arz kısıntısı anlaşmasının uzatılabileceğini belirtti

Suudi Arabistan Enerji Bakanı Khalid Al-Falih, OPEC ve müttefiklerinin, küresel ham petrol stoklarının yüksek kalmaya devam etmesi durumunda, Haziran'da sona erecek üretim kısıntısı anlaşmasını uzatabileceklerini söyledi. Stokların 5 yıllık ortalamasının üzerinde kalması durumunda arz kısıntısının uzatılacağını belirten Al-Falih, petrol endüstrisini tekrar sağlıklı bir duruma getirene kadar ne gerekiyorsa yapacaklarını belirtti. OPEC'in Salı günü yayınlanan petrol piyasası raporunda ise Suudi Arabistan'ın OPEC'e petrol üretimini yeniden günlük 10 milyon varilin üzerine çıkardığı bildirildiği belirtilmişti. Rapora göre Suudi Arabistan, bir önceki ay uyguladığı petrol kısıntısının üçte birini tekrar üretime dahil etti. Suudi Arabistan, küresel piyasaları istikrara kavuşturmak üzere yapılan OPEC anlaşmasına öncülük etmek için, Ocak ayında ihtiyaç duyduğu miktarın fazlasını üretmeme yoluna gitmişson dönemde gelen yüksek stok dataları nedeniyle sert satış baskılarına maruz kalan petrol fiyatları, düşüş ivmesini azaltmış durumda Bu hafta açılan stok datasının düşüşe işaret etmesi ile birlikte yönünü yeniden yukarı çeviren ham petrol, 48\$ seviyesi üzerinde tutunmaya çalışıyor. Ham petrol, uzun vadeli yükseliş kanının altı sınırına denk gelen 48\$ seviyesi üzerinde tutunmayı başarabilirse, yeniden 50\$ seviyesi üzerine yükselerek kayıplarını telafi edebilir.

## Döviz & Emtia Analizleri

### USD/TRY

PPK, dün gerçekleştirdiği toplantısı sonucunda Geç Likidite Penceresi borç verme faiz oranını %11'den %11,75'e yükseltirken, diğer kısa vadeli faiz oranlarında bir değişikliğe gitmedi. Piyasa beklentisi, GLP faizinde 100 bp, gecelik borç verme faizinde ise 50 – 100 bp aralığında bir artırım geleceği yönündeydi. Ancak, Fed'den dün akşam gelen güvercin ve ılımlı açıklamalar, PPK'nın daha yumuşak bir adım ile geleceği beklentisini artırmıştı. Fed'den Çarşamba günü gelen güvercin açıklamalar ve PPK'dan dün gelen faiz artırım hamlesi sonrasında USDTRY paritesinin 3,65 seviyesi altına gerilediği görülüyor. USDTRY paritesinin mevcut seviyelerde istikrar kazanmasını beklememekteyiz. Düşüşlerin alım fırsatı olarak sınırlı kaldığı kurda, mevcut gerilemenin 3,60 seviyesinin altına inmesini beklemiyoruz. Mevcut seviyelerin kısa vadeli alım fırsatı verebileceğini düşünmekteyiz. Bugün veri akışı sakin olacak. ABD cephesinden gelecek olan Şubat Ayı Kapasite Kullanım Oranı ve Sanayi Üretimi verileri yakından takip edilecek. Bu sabah saatleri itibariyle 3,6216 seviyesinden işlem görmekte olan USDTRY paritesinde 3,6361 seviyesi direnç, 3,6184 seviyesi ise destek konumunda. 3,6361 direncinin yukarı yönlü kırılması durumunda bir sonraki direnç seviyemiz 3,6484, 3,6184 desteğinin aşağı yönlü kırılması durumunda ise bir sonraki destek seviyemiz 3,61.

### USD/TL



## EUR/USD

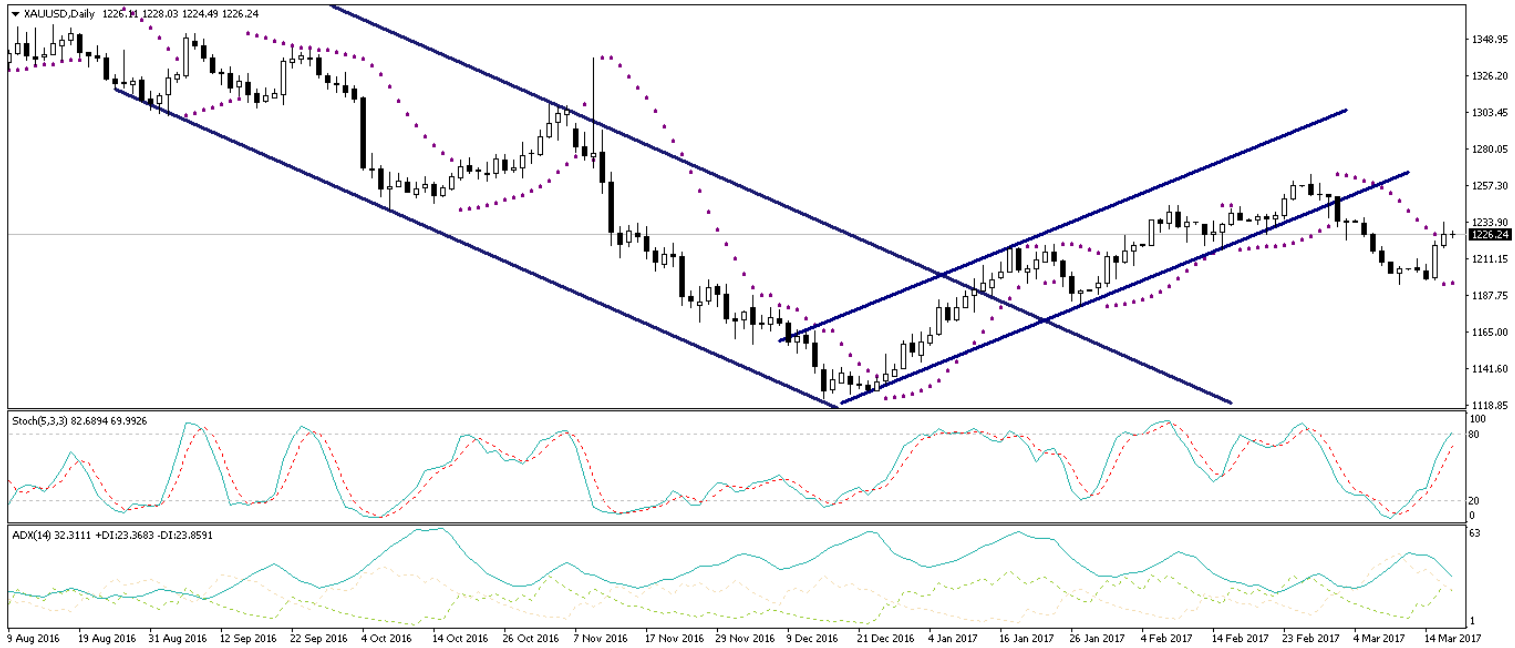
Fed'den gelen güvercin açıklamaların dolar endeksi üzerinde sert satış baskısı yaratması ile birlikte yükselişe geçen EURUSD paritesi, Hollanda seçimlerinin ardından güçlü görünümünü koruyor. EURUSD paritesinin bu sabah saatlerinde 1,07 seviyesi üzerinde hareket etmeye devam ettiğini görüyoruz. Bu noktada, EURUSD paritesindeki kısa – orta vadeli düşüş beklentimizi sürdürüyor. Dolar endeksindeki yükseliş eğiliminin sürebileceğini ve euro üzerindeki baskının yaklaşan Fransa ve Almanya seçimleri ile birlikte artabileceğini göz önünde bulunduracak olursak, EURUSD paritesindeki yükseliş hareketlerinin satış fırsatı olarak sınırlı kalmaya devam edebileceğini belirtebiliriz. Bugün Euro Bölgesi'nden gelecek olan Ticaret Dengesi verisini ve ABD cephesinden gelecek olan Kapasite Kullanım Oranı ve Sanayi Üretimi verileri yakından takip ediliyor olacak. Bu sabah saatleri itibariyle 1,0770 seviyesinden işlem görmekte olan EURUSD paritesinde, 1,0765 seviyesi destek, 1,0786 seviyesi ise direnç konumunda. Paritede 1,0786 direncinin yukarı yönlü kırılması durumunda bir sonraki direnç seviyemiz 1,0818, 1,0765 desteğinin aşağı yönlü kırılması durumunda ise bir sonraki destek seviyemiz 1,0720.

## EUR/USD



**XAU/USD**

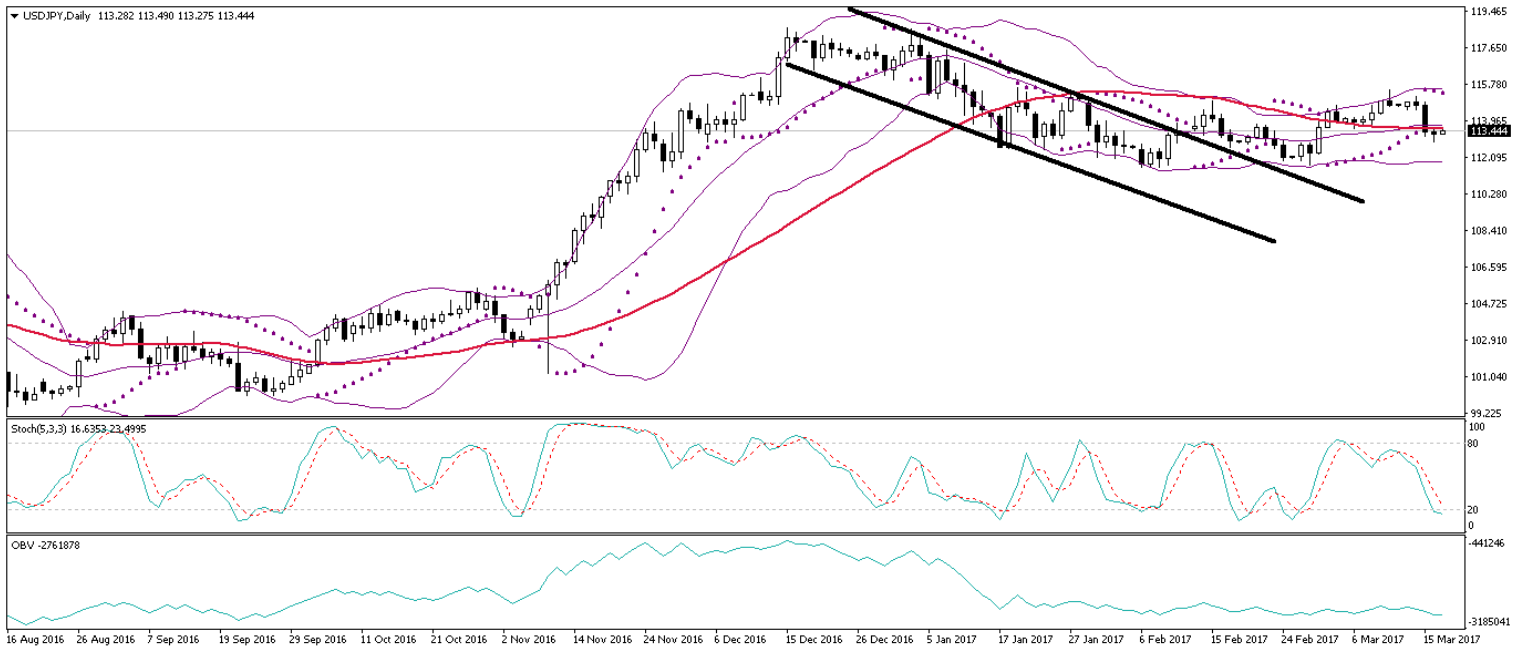
Fed'den gelen güvercin açıklamalar birlikte 1225 seviyesi üzerinde tutunmayı başaran altın fiyatları, petrolde görülen yukarı yönlü düzeltmenin enflasyonist baskıları artırması ile birlikte yükseliş hareketini hızlandırdı. Dolar endeksindeki gerileme ile birlikte 20 günlük hareketli ortalamasına denk gelen 1230 seviyesine kadar yükseliş kaydeden altın fiyatlarının, mevcut seviyelerden bir düzeltme yapabileceğini düşünmekteyiz. Kısa vadeli teknik göstergelerin aşırı alıma işaret ettiği altında, 20 günlük hareketli ortalamasının aşılması durumunda kar realizasyonlarının oluşabileceğini düşünüyoruz. 1230 seviyesi civarındaki hareketler yakından takip edilmeli. Bugün için, güne nazaran daha sakin bir veri akışı söz konusu. ABD'den gelecek olan Şubat ayı Kapasite Kullanım Oranı ve Sanayi Üretimi verileri takip edilecek. Altın fiyatlarındaki güncel teknik görünüme bakacak olursak: Bu sabah saatleri itibarıyla 1226,88 seviyesinden işlem görmekte olan altın fiyatlarında 1225 seviyesi destek, 1230 seviyesi ise direnç konumunda. 1225 direncinin yukarı yönlü kırılması durumunda bir sonraki direnç seviyemiz 1230, 1225 desteğinin aşağı yönlü kırılması durumunda ise bir sonraki destek seviyemiz 1220.

**XAU/USD**

## USD/JPY

FOMC'den gelen güvercin açıklamaların ardından 50 günlük hareketli ortalamasını aşağı yönlü kıran USDJPY paritesi, Japonya Merkez Bankasının faizlerde herhangi bir değişiklik yapmaması sonrasında zayıf görünümünü sürdürdü. Dolar endeksindeki gerileme ile birlikte 114 seviyesinin altına sarkan USDJPY paritesinin, 50 günlük hareketli ortalamasının hemen altında seyrettiği görülüyor. Teknik açıdan bakıldığında: Paritenin 20 aylık uzun vadeli hareketli ortalamasına denk gelen 13,20 seviyesi üzerinde tutunabilmesi durumunda 120 seviyesini hedef alabilir. Bu noktada, Mart ayı kapanışının 113,20 seviyesi üzerinde gerçekleşip gerçekleşmeyeceğini takip ediyor olacağız. Kısa vadede ise 50 günlük hareketli ortalama civarındaki seyri önemli. Paritenin haftanın son işlem gününde satıcılı ve zayıf görünümün koruyabileceğini düşünüyoruz. Güncel teknik seviyelere bakacak olursak: Bu sabah saatleri itibarıyla 113,35 seviyesinden işlem görmekte olan USDJPY paritesinde 113,15 seviyesi destek, 113,84 seviyesi ise direnç konumunda. 113,15 desteğinin aşağı yönlü kırılması durumunda bir sonraki destek seviyemiz 112,65, 113,84 direncinin yukarı yönlü kırılması durumunda ise bir sonraki direnç seviyemiz 114,50.

## USD/JPY



## Piyasalara Genel Bakış

	Son Fiyat / Değer	Değişim				
		1 günlük	1 haftalık	1 aylık	6 aylık	YBB
<b>Hisse senedi endeksleri</b>						
<b>Gelişmiş Piyasalar</b>						
S&P	2.381	-%0,2	%0,7	%1,3	%11,3	%6,4
DAX	12.083	%0,6	%0,9	%2,8	%17,6	%5,2
FTSE	7.416	%0,6	%1,4	%1,6	%10,5	%3,8
Nikkei	19.590	-%0,3	-%0,4	%1,5	%18,2	%2,2
<b>Gelişmekte olan Piyasalar</b>						
Türkiye	90.268	%0,9	%1,4	%1,6	%18,7	%15,5
Çin	3.269	-%0,2	%1,5	%1,8	%8,6	%5,1
Hindistan	29.586	%0,5	%2,8	%4,4	%4,0	%11,7
Endonezya	5.518	%0,4	%2,8	%3,5	%5,2	%4,6
Rusya	2.014	%1,1	%2,0	-%5,3	%1,6	-%9,8
Brezilya	65.783	-%0,7	%1,9	-%2,9	%15,2	%9,2
Meksika	48.057	%1,2	%1,7	%1,9	%4,6	%5,3
Güney Afrika	52.749	%2,0	%3,6	%1,0	%1,8	%4,1
<b>Oynaklık Endeksleri</b>						
VIX	11	-%3,6	-%8,9	-%4,7	-%27,1	-%20,2
EM VIX	15	%0,0	-%18,5	-%5,9	-%36,1	-%33,1
MOVE	60	-%1,9	-%12,6	-%11,4	-%12,7	-%15,6
<b>Döviz Kurları (ABD dolarına karşı)</b>						
Türkiye	3,6253	-%1,4	-%3,9	-%1,1	%21,6	%2,9
Brezilya	3,1189	%0,5	-%2,3	%1,0	-%4,4	-%4,0
Güney Afrika	12,7659	-%0,2	-%4,3	-%2,0	-%10,0	-%7,1
Çin	6,898	-%0,2	-%0,2	%0,7	a.d.	-%0,7
Hindistan	65,4113	-%0,4	-%2,0	-%2,5	-%2,3	-%3,7
Endonezya	13352	-%0,1	-%0,3	%0,2	%1,5	-%0,9
<b>CDS *</b>						
Türkiye	227,7	-7,2	-5,5	3,0	35,3	-13,6
Brezilya	217,1	-13,4	-4,8	9,6	19,2	151,9
Güney Afrika	191,0	-0,5	-1,7	-19,6	a.d.	a.d.
Endonezya	124,9	-5,9	-4,6	-1,6	19,4	40,4
Rusya	166,4	-4,9	-1,7	-4,3	a.d.	a.d.
<b>10 yıllık bono faizleri</b>						
Türkiye	%11,1	-0,2	1,3	0,2	1,3	-0,3
Brezilya	%10,2	0,0	-0,2	-0,2	-2,0	a.d.
Güney Afrika	%8,5	-0,1	-0,2	-0,1	-0,2	-0,4
Hindistan	%6,8	0,0	0,0	0,0	0,0	0,3
Endonezya	%7,3	-0,1	-0,2	-0,3	0,3	-0,7
<b>10 yıllık Eurobond faizleri (USD)</b>						
Türkiye	%5,6	-0,13	1,16	0,04	1,06	-0,22
Brezilya	%5,0	-0,01	-0,19	-0,01	-0,04	-0,55
Güney Afrika	%4,7	-0,09	-0,07	0,26	0,65	-0,19
Endonezya	%4,0	-0,09	-0,07	0,05	0,52	-0,32
<b>Emtia</b>						
Ham Petrol - Brent USD/varil	51,74	-%0,1	-%0,9	-%7,0	%13,0	-%8,9
Ham Petrol - WTI USD/varil	48,75	-%0,2	-%1,1	-%8,6	%13,3	-%9,3
Altın - USD / oz	1227,1	%2,2	%2,0	-%1,0	-%6,1	%6,5
Gümüş - USD / t oz.	17,296	%2,4	%1,8	-%4,3	-%7,9	%8,2
Commodity Bureau Index	433,92	%0,3	%0,2	-%0,2	%8,4	%2,6

\* Değişim değerleri baz olarak ifade edilmiştir.

Kaynak: Bloomberg



## Yatırım Merkezlerimiz

### Genel Müdürlük

Nispetiye Cad. B-3 Blok Kat: 7-9  
Akmerkez Etiler - İSTANBUL  
0 212 355 46 46

### Adana

Cemal Paşa Mah. Gazipaşa Bul.  
Cemal Uğurlu Apt. Kat: 1 D: 4 ADANA

(0 322) 457 77 55

### Ankara

Remzi Oğuz Arık Mah. Tunalı Hilmi Cad.  
Yaprak Apt. No: 94 Kat: 2 D: 9  
Kavaklıdere Çankaya - ANKARA

(0 312) 435 18 36

### Antalya

Şirinyalı Mah. İsmet Gökşen Cad. Özden  
Apt. No:82/6 Muratpaşa - ANTALYA

(0 242) 248 45 20

### Bakırköy

İstanbul Cad. Bakırköy İş Merkezi No:  
6 Kat: 4 D: 14 Bakırköy - İSTANBUL

(0 212) 570 52 59

### Bursa

Muradiye Mah. Çekirge Cad. Koşer Apt.  
No: 49 Kat: 2 D: 4 Osmangazi - BURSA

(0 224) 225 64 10

### Denizli

Saraylar Mah. 2. Ticari Yol No: 32 Kat: 5  
DENİZLİ

(0 258) 265 87 85

### Erenköy

Bağdat Cad. Çubukçu Apt. No: 333  
Kat: 2 D: 4 Kadıköy - İSTANBUL

(0 216) 348 82 82

### Gaziantep

İncilipinar Mah. Gazimuhtarpaşa Bul.  
Kepkepzade Park İş Merkezi B Blok No:  
18 Kat: 1 D: 5 GAZİANTEP

(0 342) 232 35 35

### Girne

Şehit Necati Gürkaya Mevkii Çağdaş Apt.  
Kat: 1 D: 1 Girne - KKTC

(0 392) 815 14 54-55-56

### İzmir

Şair Eşref Bul. Ragıp Şanlı İş Merkezi  
No: 6 Kat: 3 D: 306 Çankaya - İZMİR

(0 232) 445 01 61

### İzmit

Hürriyet Cad. Kaya İşhanı No: 39/5 İzmit  
KOCAELİ

(0 262) 323 11 33

### İzmit İrtibat

Ömerağa Mah. Alemdar Cad. İ. Kolaylı  
Apt. No: 8 Kat: 2 İzmit KOCAELİ

(0 262) 260 01 01

### Karadeniz Ereğli

Murtaza Mah. Hamamüstü Sok. İ. Esat  
Taneri İş Merkezi No: 19 Kat: 2  
Karadeniz Ereğli - ZONGULDAK

(0 372) 316 40 50

### Kartal

Üsküdar Cad. Cevat Kayacan Apt. No:  
26 Kat: 4 D: 8 Kartal - İSTANBUL

(0 216) 306 22 71 - 306 22 06

### Kayseri

Cumhuriyet Mah. Sultan Hamam Cad.  
Kavuncu İş Merkezi No: 17 Kat: 1 D: 2  
KAYSERİ

(0 352) 221 08 68 - 222 82 51

### Mersin

Çankaya Mah. Bahri OK İş Merkezi B  
Blok No: 78 MERSİN

(0 324) 238 11 89

## Uyarı Notu

Bu raporda yer alan yatırım bilgi, yorum ve tavsiyeleri, yorum ve tavsiyede bulunanların kişisel görüşlerine dayanmakta olup finansal bilgi ve genel yatırım tavsiyesi kapsamında hazırlanmıştır ve hiçbir şekilde yatırım danışmanlığı kapsamında değildir. Yatırım danışmanlığı hizmeti; yetkili kuruluşlar tarafından kişilerin risk ve getiri tercihleri dikkate alınarak kişiye özel sunulmaktadır. Burada yer alan yorum ve tavsiyeler ise genel niteliktedir. Bu tavsiyeler, mali durumunuz ile risk ve getiri tercihlerinize uygun olmayabilir. Bu nedenle, sadece burada yer alan bilgilere dayanarak yatırım kararı verilmesi beklentilerinize uygun sonuçlar doğurmayabilir.

Yatırım Danışmanlığı hizmeti talep edilmesi halinde; yatırımcının Tacirler Yatırım Menkul Değerler A.Ş. ile Yatırım Danışmanlığı sözleşmesi imzalamış olması, Yerindelik Testi'ni tamamlamış ve risk grubunun belirlemiş olması zorunludur.

Bu raporda yer alan her türlü bilgi, yorum ve tavsiye uygunluk testi ile tespit edilecek risk grubunuz ve getiri beklentiniz ile uyumlu olmayabilir. Dolayısıyla, uygunluk testi neticesinde risk grubunuz tespit edilmeden sadece burada yer alan bilgilere dayanılarak yatırım kararı verilmesi amaç, bilgi ve tecrübenize uygun sonuçlar doğurmayabilir.

Bu rapor herhangi bir sürede belirli bir getirinin sağlanacağına dair bir taahhüt içermemekte olup, zaman içerisinde piyasa koşullarında meydana gelen değişiklikler nedeniyle yorum ve tavsiyelerde değişiklikler söz konusu olabilir. Bu raporda bahsedilen yatırım araçlarının fiyatları ve değerleri yatırımcıların menfaatlerine aykırı olarak hareket edebilir ve netice itibarıyla yatırımcılar anaparalarını kaybetme riski ile karşı karşıya kalabilirler. Bu raporda yer alan geçmiş performans verileri gelecekte elde edilecek sonuçların bir garantisi olarak kabul edilemez.

Bu raporda yer alan tüm bilgiler ve görüşler yatırımcıları bilgilendirmek amacıyla, Tacirler Yatırım Menkul Değerler A.Ş. tarafından güncel ve güvenilir kaynaklardan temin edilmiş olmakla beraber, Tacirler Yatırım Menkul Değerler A.Ş. söz konusu bilgilerin doğru ve tam olduğunu taahhüt etmemektedir. Raporlardaki yorumlardan, bilgilerin tam veya doğru olmaması ve/veya güncellenme nedeniyle doğabilecek maddi ve manevi zararlardan Tacirler Yatırım Menkul Değerler A.Ş. ve çalışanları sorumlu tutulamaz.

Bu rapor, sadece gönderildiği kişilerin kullanımı içindir. Bu raporun tümü veya bir kısmı Tacirler Yatırım Menkul Değerler A.Ş.'nin yazılı izni olmadan çoğaltılamaz, yayınlanamaz veya üçüncü kişilere gösterilemez, ticari amaçla kullanılamaz. Aksi halde, Tacirler Yatırım Menkul Değerler A.Ş. uğramış olduğu bütün zarar ve ziyarı talep etme hakkını saklı tutar.