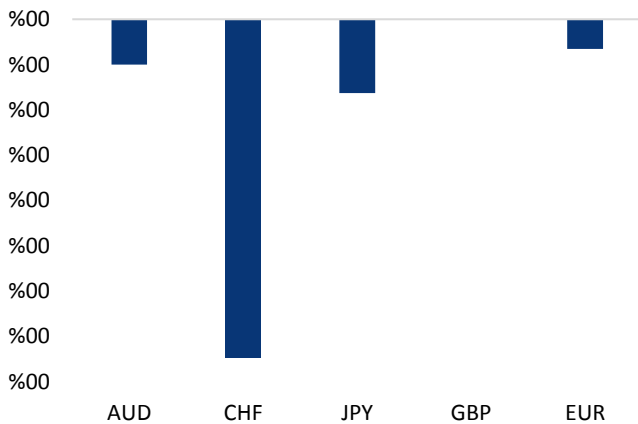


Haber Başlıkları

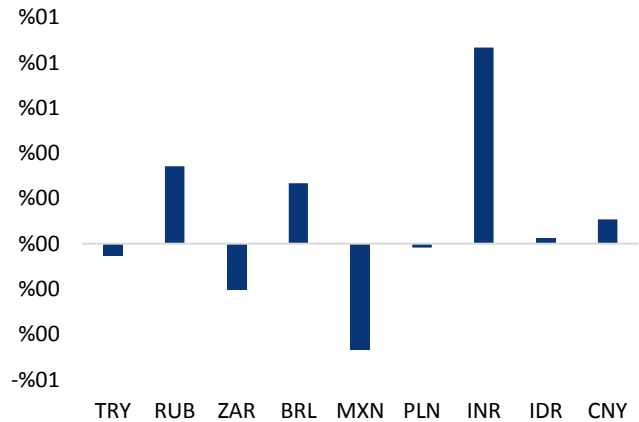
- Hazine, bugün piyasaya gerçekleştireceği 1,1 milyar TL'lik itfa öncesinde dün 12 ay vadeli sabit kuponlu tahvil ihalesi gerçekleştirdi. Dünkü ihale sonucunda Hazine piyasadan ROT dahil toplam 300 milyon TL borçlandı.
- ABD borsaları 4. çeyrek bilançolarının da etkisiyle dün rekor açılışlar sergilemiş olsalar da, günü düşüşle tamamladılar. Dow Jones Sanayi Endeksi 200 puanın üzerinde artışla tarihinde ilk kez 26 bin puanı aşarken S&P 500 Endeksi de %0,5 artışla 2.800 puanı aştı. Nasdaq Endeksi ise %0,7 oranında yükseldi. Şirket karlılıkları endekslerdeki bu harekette etkili oldu.
- Dünya güçlü başlayan ABD endeksleri, düşük petrol fiyatlarının enerji sektörünü aşağı çekmesi ve General Electric hisselerinin gerilemesinin etkisiyle günü kayıplarla tamamladı. Hafta boyunca ABD'de 4. çeyrek şirket bilançoları takip edilecek.
- New York Fed'e göre Empire State İmalat Endeksi Aralık için 19.6 olarak revize edilirken Ocak ayında 17,7'ye geriledi. Beklenti 19'du.
- Pazartesi günü Cumhurbaşkanı Erdoğan'ın Afrin operasyonu için TSK'nın hazırlıklarının tamamlandığını açıklamasıyla yükselişini hızlandıran ve dün sabah saatlerinde 3,83 seviyesini aşan USDTRY paritesi, Suriye'deki ABD öncülüğündeki koalisyon sözcüsü Ryan Dillon düzenlediği basın toplantısında sorulan bir soruya, "Afrin, koalisyonun operasyon alanı içerisinde değil" şeklinde yanıt vermesi üzerine 3,80 seviyesinin altına çekildi.
- Almanya Merkez Bankası başkanı Jens Weidmann, Avrupa Merkez Bankası'nın bu yıl en azından Eylül ayına tahvil alımlarını durdurmasının uygun olduğunu söyledi.
- Dün Vancouver'da, Kanada ve ABD Başkanlığında düzenlenen "Kore Yarımadası'nın Güvenlik ve İstikrarı" başlıklı özel özel bir zirve düzenlendi. 1950-53 Kore Savaşı sırasında Güney Kore'yi destekleyen ülkelerin bir araya geldiği Vancouver toplantısı, Kuzey Kore'nin geçtiğimiz Kasım ayında kıtalararası balistik füze denemesinin ardından kararlaştırılmıştı. Toplantının temel amacı Washington liderliğindeki "maksimum baskı" kampanyasının etkisini arttırmak ve Pyonyang'ın yaptırımlardan kaçma çabasıyla mücadele etmek.
- Bugün, ABD'den gelecek olan Sanayi Üretimi verisi dışında piyasaları etkileyecek nemli bir veri akışı bulunmuyor. Afrin operasyonuna ilişkin veri akışı, TL varlıklardaki kısa vadeli görünüm açısından belirleyici unsur olmaya devam edecek.

Gelişmiş ülke para birimlerinin son işlem gününe göre getirileri *



Kaynak: Bloomberg, Tacirler Yatırım * ABD dolarına karşı

Gelişmekte olan ülke para birimlerinin son işlem gününe göre getirileri *



Kaynak: Bloomberg, Tacirler Yatırım * ABD dolarına karşı

Günlük Ekonomi Takvimi

Ülke	Veri	Saat	Beklenti	Önceki
	Euro Bölgesi Aralık Ayı Aylık TÜFE	13:00	%0,4	%0,1
	Euro Bölgesi Aralık Ayı Yıllık TÜFE	13:00	%1,4	%1,5
	Euro Bölgesi Aralık Ayı Yıllık Çekirdek TÜFE	13:00	%0,9	%0,9
	ABD Aralık Ayı Aylık Sanayi Üretimi	17:15	%0,4	%0,2
	ABD Aralık Ayı Kapasite Kullanım Oranı	17:15	%77,3	%77,1
	Chicago Fed Başkanı Evans'ın Konuşması (FOMC'de oy sahibi değil)	23:00		
	Dallas Fed Başkanı Kaplan'ın Konuşması (FOMC'de oy sahibi değil)	23:00		

Makroekonomik Gelişmeler

Dün Vancouver’da “Kore Yarımadası’nın Güvenlik ve İstikrarı” konulu zirve düzenlendi

2018 yılına yönelik en önemli risklerin başında gelen Kuzey Kore konusu, şu an için eskisi kadar gündemimizde yer etmiyor olsa da, küresel risk algısı açısından önemli bir unsur olmayı sürdürüyor. Dün Vancouver’da, Kanada ve ABD Başkanlığında düzenlenen “Kore Yarımadası’nın Güvenlik ve İstikrarı” başlıklı özel özel bir zirve düzenlendi.

- ABD Dışişleri Bakanı Rex Tillerson ve Kanada Dışişleri Bakanı Chrystia Freeland, Kuzey Kore üzerindeki yaptırımların nasıl daha iyi uygulanacağı ve bu ülkenin Birleşmiş Milletler’in (BM) getirdiği yaptırımları ihlal etmesinin nasıl engelleneceği konularını ele almak üzere 20 civarında ülkeden yetkilileri bir araya getirdi. Toplantıya Dışişleri Bakanı Mevlüt Çavuşoğlu da katıldı.
- 1950-53 Kore Savaşı sırasında Güney Kore’yi destekleyen ülkelerin bir araya geldiği Vancouver toplantısı, Kuzey Kore’nin geçtiğimiz Kasım ayında kıtalararası balistik füze denemesinin ardından kararlaştırılmıştı. Toplantının temel amacı Washington liderliğindeki “maksimum baskı” kampanyasının etkisini arttırmak ve Pyonyang’ın yaptırımlardan kaçma çabasıyla mücadele etmek.
- Dışişleri Bakanı Rex Tillerson, Kuzey Kore’yi müzakere masasına çekebilmek için yaptırımlarla uygulanan baskının sürdürülmesi gerektiğini kaydetti. Tillerson, Kuzey Kore’nin müttefikler arasındaki dayanışmayı bozmasına izin verilmemesi gerektiğini söyledi ve Kuzey Kore’nin nükleer silah programını terk etmesi karşılığında Amerika ve Güney Kore’nin bölgedeki askeri tatbikatlarını sona erdirmesi yönündeki Çin-Rus önerisini bir kez daha reddetti.

Bunların yanı sıra Çin Devlet Başkanı Xi Jinping ile Başkan Donald Trump dün bir telefon görüşmesi gerçekleştirdi.

- Çin resmi medyasına göre Xi Jinping, Başkan Trump’a Kuzey Kore konusunda gerilimin azalması yönünde kazanılan ivmenin korunması gerektiğini söyledi.
- Beyaz Saray ise Trump ve Xi’nin Kuzey ve Güney arasındaki diyalogun yeniden başlamasının Pyonyang’ın saldırgan tavrında değişikliğe yol açabileceği yönünde umutlu olduklarını kaydetti. Ancak Başkan Trump maksimum baskı politikasını sürdürmekte kararlı.

Yarın gerçekleşecek olan PPK toplantısı ve Cuma günü açıklanması beklenen Fitch değerlendirmesi haftanın en önemli gündem maddeleri olarak karşımıza çıkıyor

Perşembe günü gerçekleşecek olan TCMB PPK faiz oranı kararını ve Kredi Derecelendirme Kuruluşu Fitch’den Cuma günü gelmesi beklenen değerlendirmeyi yakından izliyoruz olacağız.

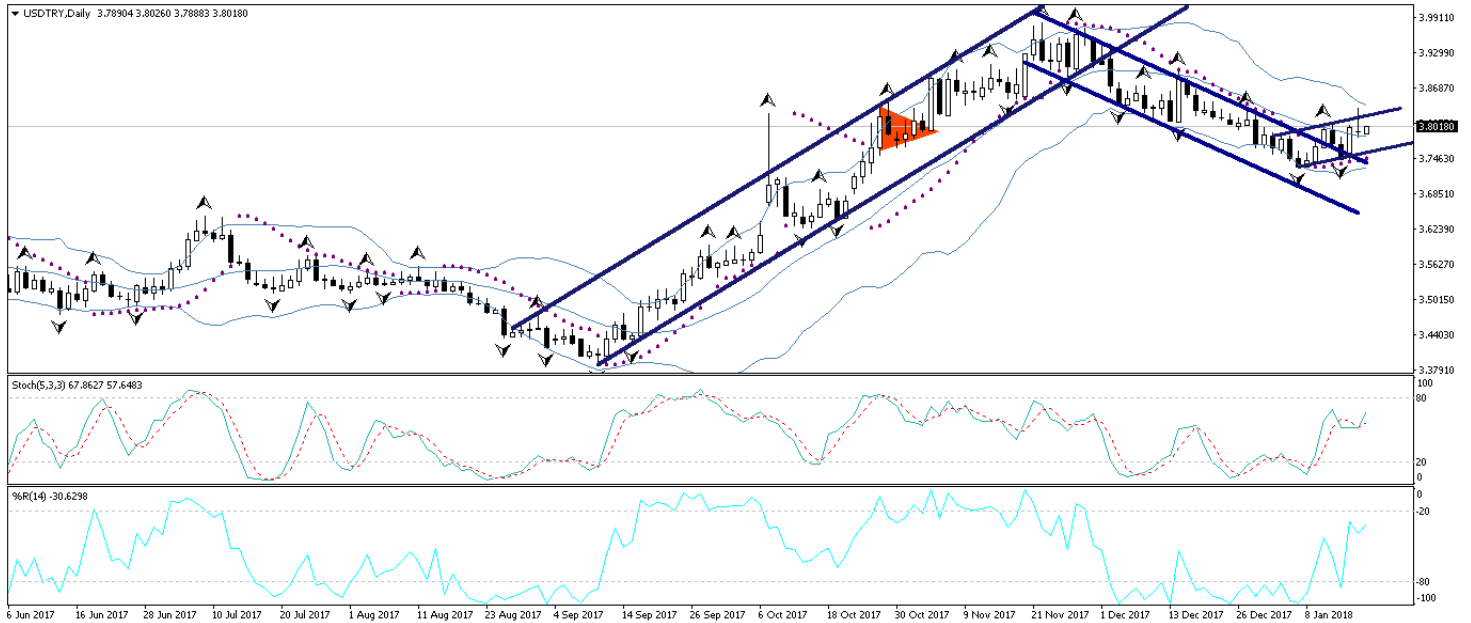
- TCMB’nin Perşembe günü toplantısı sonucunda, enflasyonun 1Ç18’de kademeli bir gerileme içerisine olacağı ve Türk lirasının dolar karşısında görece olumlu bir seyri izliyor olması ile birlikte, faizlerde herhangi bir değişiklik yapmasını beklememekteyiz.
- Ayrıca, Cuma günü Kredi Derecelendirme Kuruluşu Fitch’den gelecek olan değerlendirme sonucunda da herhangi bir değişiklik yapılmasını beklemiyoruz.

Döviz & Emtia Analizleri

USD/TRY

Pazartesi günü Cumhurbaşkanı Erdoğan'ın Afrin operasyonu için TSK'nın hazırlıklarının tamamlandığını açıklamasıyla yükselişini hızlandıran ve dün sabah saatlerinde 3,83 seviyesini aşan USDTRY paritesi, Suriye'de ABD öncülüğündeki koalisyon sözcüsü Ryan Dillon'ın dünkü basın toplantısında "Afrin, koalisyonun operasyon alanı içerisinde değil" açıklamasında bulunması üzerine 3,80 seviyesinin altına çekildi. Türk lirası dolar karşısındaki kayıplarının bir kısmını telafi etmiş olsa da, TL varlıklardaki negatif ayrışmanın halen daha etkili olduğunu görmekteyiz. 91 seviyesi altındaki hareketini sürdüren zayıf dolar endeksi ve destekleyici küresel görünüme rağmen kurun halen daha 3,80 civarında hareket ettiğini görüyoruz. Bu sabah saatleri itibariyle gelişmekte olan ülke para birimlerinde karışık bir seyir hakimken, Türk lirasının en kötü performans gösteren para birimleri arasında yer alıyor. Bu noktada kurun kısa vadede 3,75 seviyesi altına gerilemesini beklememekle birlikte, bugün içerisinde ise 3,78 seviyesi üzerinde kalmasını bekliyoruz. Afrin operasyonuna ilişkin veri akışı, TL varlıklardaki kısa vadeli görünüm açısından belirleyici unsur olmaya devam edecek. Kurdaki teknik seviyelere bakacak olursak: Bu sabah saatleri itibariyle 3,8018 seviyesinden işlem görmekte olan USDTRY paritesinde 3,8155 seviyesi direnç, 3,80 seviyesi ise destek konumunda. 3,8155 direncinin yukarı yönlü kırılması durumunda bir sonraki direnç seviyemiz 3,8290, 3,80 desteğinin aşağı yönlü kırılması durumunda ise bir sonraki destek seviyemiz 3,7880.

USD/TL



EUR/USD

Dün sabahki bültenimize, EURUSD paritesinin kısa vadede 1,23 seviyesi üzerini hedef almasını beklediğimizi belirtmiştik. Dolar endeksindeki zayıf seyrin sürmesi ve Almanya cephesinden parasal genişlemenin bu yıl içerisinde bitebileceğine yönelik gelen açıklamaların devam etmesi ile birlikte EURUSD paritesi yükseliş olduğunu 1,2322 seviyesine kadar taşıdı. Ancak, bu sabah saatleri itibariyle paritedeki teknik göstergelerin aşırı alım bölgesine girmiş olduğunu ve yükseliş hareketlerinin sınırlanmaya başladığını görüyoruz. Bu noktada paritenin aşağı yönlü teknik bir düzeltme hareketi yapması ve kazançlarının bir kısmını geri vermesi beklenebilir. Ancak söz konusu düşüşün teknik bir düzeltme olarak sınırlı kalmasını ve paritedeki yükseliş eğiliminin korunmasını beklediğimizin altını çizmemizde fayda var. Bu noktada paritenin 1,22 seviyesine doğru gerilemesi beklenebilir. Genel görünüme bakıldığında ise: Avrupa Merkez Bankasının piyasadaki "parasal genişlemenin süreceği" algısından rahatsızlık duyan banka üyelerinin parasal genişlemeyi bitirecekleri tarihe kara verme yönündeki adımları EURUSD paritesindeki düşüşlerin alım fırsatı olarak sınırlı kalabileceği ihtimalini doğuruyor. Dolayısı ile EURUSD paritesindeki geri çekilmelerin alım fırsatı verebileceğini düşünüyoruz. Bugün Euro Bölgesi TÜFE ve ABD Sanayi Üretimi verilerini yakından izliyoruz olacağız. Teknik seviyelere bakacak olursak: Bu sabah saatleri itibariyle 1,2248 seviyesinden işlem görmekte olan EURUSD paritesinde, 1,22 seviyesi destek, 1,2255 seviyesi ise direnç konumunda. Paritede 1,2255 direncinin yukarı yönlü kırılması durumunda bir sonraki direnç seviyemiz 1,23, 1,22 desteğinin aşağı yönlü kırılması durumunda ise bir sonraki destek seviyemiz 1,2167.

EUR/USD



XAU/USD

Dolar endeksindeki gerilemenin durulması ile birlikte yükseliş hareketine ara veren altın fiyatlarının, güçlü seviyelerdeki seyrini korumakta olduğunu görüyoruz. ABD tahvil faizlerindeki yükseliş hareketinin durulması ile birlikte toparlanan küresel risk iştahının da altın fiyatlarındaki yükselişte görülen durulmada etkili olduğunu belirtebiliriz. Aşağıdaki grafik üzerinden de görülebileceği üzere, altın fiyatları bu sabah saatlerinde kısa vadeli yükseliş kanalının alt sınırı yakınlarında hareket diyor. Bu noktada altının kanalın alt sınırına denk gelen 1330 seviyesine doğru gerilemesi beklenebilir. Ancak altının kanal sınırında tutunması, yani 1330 seviyesi altına sarkmaması durumunda yönünü yeniden yukarı çevirmesi ve düşüş hareketlerinin alım fırsatı olarak sınırlı kalması beklenebilir. Bu sabah saatleri itibariyle 1335,63 seviyesinden işlem görmekte olan altın fiyatlarında 1335 seviyesi destek 1341,59 seviyesi ise direnç konumunda. 1341,59 direncinin yukarı yönlü kırılması durumunda bir sonraki direnç seviyemiz 1350, 1335 desteğinin aşağı yönlü kırılması durumunda ise bir sonraki destek seviyemiz 1330.

XAU/USD

Piyasalara Genel Bakış

	Son Fiyat / Değer	Değişim				
		1 günlük	1 haftalık	1 aylık	6 aylık	YBB
Hisse senedi endeksleri						
Gelişmiş Piyasalar						
S&P	2,776	-%0.4	%1.0	%3.8	%12.9	%3.8
DAX	13,246	%0.3	-%1.0	%1.1	%5.2	%2.5
FTSE	7,756	-%0.2	%0.3	%3.5	%4.8	%0.9
Nikkei	23,952	-%0.4	%0.3	%5.8	%18.6	%4.8
Gelişmekte olan Piyasalar						
Türkiye	114,418	%2.0	-%0.5	%4.7	%7.7	-%0.8
Çin	3,437	%0.0	%0.4	%5.2	%8.2	%3.9
Hindistan	34,771	%0.0	%0.9	%3.9	%8.4	%2.0
Endonezya	6,430	%0.0	%0.9	%5.0	%10.0	%1.1
Rusya	2,258	-%0.2	%1.5	%5.3	%15.3	%7.0
Brezilya	79,832	%0.1	%1.2	%9.9	%22.4	%4.5
Meksika	49,492	%0.2	-%0.4	%2.9	-%3.6	%0.3
Güney Afrika	60,650	%0.7	%0.9	%5.6	%12.7	%1.9
Oynaklık Endeksleri						
VIX	12	a.d.	%15.7	%22.4	%18.7	-%17.0
EM VIX	16	a.d.	-%1.0	%16.2	%14.4	-%26.5
MOVE	46	a.d.	-%2.9	-%1.7	-%8.2	-%35.9
Döviz Kurları (ABD dolarına karşı)						
Türkiye	3.7968	-%0.1	%0.7	-%0.9	%7.6	%7.8
Brezilya	3.2244	%0.3	-%0.8	-%2.0	%1.3	-%0.8
Güney Afrika	12.2813	-%0.2	-%0.5	-%3.6	-%5.2	-%10.6
Çin	6.444	%0.1	-%1.3	-%2.6	-%4.8	-%7.2
Hindistan	64.0425	%0.9	%0.5	-%0.3	-%0.5	-%5.7
Endonezya	13338	%0.0	-%0.7	-%1.8	%0.1	-%1.0
CDS *						
Türkiye	162.1	2.4	-3.7	-7.8	-13.1	14.2
Brezilya	144.9	-0.2	-0.6	-18.6	-39.7	-28.9
Güney Afrika	142.1	1.3	-6.3	-16.8	-24.9	a.d.
Endonezya	78.9	-0.5	2.4	-13.7	-17.9	-5.5
Rusya	109.9	-0.1	-4.2	-6.4	-34.6	a.d.
10 yıllık bono faizleri						
Türkiye	%12.0	0.1	2.2	-0.2	1.3	0.6
Brezilya	%9.9	0.0	-0.1	-0.6	-0.3	a.d.
Güney Afrika	%8.7	0.0	-0.4	-0.7	0.2	-0.2
Hindistan	%7.4	0.1	0.0	0.2	0.9	0.9
Endonezya	%6.2	0.0	0.0	-0.3	-0.8	-1.8
10 yıllık Eurobond faizleri (USD)						
Türkiye	%5.6	0.13	1.11	0.48	0.40	-0.27
Brezilya	%4.5	a.d.	0.05	0.00	-0.16	-0.97
Güney Afrika	%4.5	0.00	0.00	-0.12	-0.08	-0.38
Endonezya	%3.5	a.d.	a.d.	a.d.	-0.22	-0.78
Emtia						
Ham Petrol - Brent USD/varil	69.15	-%1.6	%0.5	%9.1	%42.8	%21.7
Ham Petrol - WTI USD/varil	63.73	a.d.	%1.2	%11.5	%38.5	%18.6
Altın - USD / oz	1337.1	a.d.	%1.8	%5.9	%8.4	%16.1
Gümüş - USD / t oz.	17.189	a.d.	%1.1	%6.6	%7.1	%7.5
Commodity Bureau Index	438.88	a.d.	-%0.2	%2.0	-%1.1	%3.7

* Değişim değerleri baz olarak ifade edilmiştir.

Kaynak: Bloomberg

Yatırım Merkezlerimiz

Genel Müdürlük

Nispetiye Cad. B-3 Blok Kat: 7-9
Akmerkez Etiler - İSTANBUL
0 212 355 46 46

Adana

Cemal Paşa Mah. Gazipaşa Bul.
Cemal Uğurlu Apt. Kat: 1 D: 4 ADANA

(0 322) 457 77 55

Ankara

Remzi Oğuz Arık Mah. Tunalı Hilmi Cad.
Yaprak Apt. No: 94 Kat: 2 D: 9
Kavaklıdere Çankaya - ANKARA

(0 312) 435 18 36

Antalya

Şirinyalı Mah. İsmet Gökşen Cad. Özden
Apt. No:82/6 Muratpaşa - ANTALYA

(0 242) 248 45 20

Bakırköy

İstanbul Cad. Bakırköy İş Merkezi No:
6 Kat: 4 D: 14 Bakırköy - İSTANBUL

(0 212) 570 52 59

Bursa

Muradiye Mah. Çekirge Cad. Koçer Apt.
No: 49 Kat: 2 D: 4 Osmangazi - BURSA

(0 224) 225 64 10

Denizli

Saraylar Mah. 2. Ticari Yol No: 32 Kat: 5
DENİZLİ

(0 258) 265 87 85

Erenköy

Bağdat Cad. Çubukçu Apt. No: 333
Kat: 2 D: 4 Kadıköy - İSTANBUL

(0 216) 348 82 82

Gaziantep

İncilipinar Mah. Gazimuhtarpaşa Bul.
Kepkepzade Park İş Merkezi B Blok No:
18 Kat: 1 D: 5 GAZİANTEP

(0 342) 232 35 35

Girne

Şehit Necati Gürkaya Mevkii Çağdaş Apt.
Kat: 1 D: 1 Girne - KKTC

(0 392) 815 14 54-55-56

İzmir

Şair Eşref Bul. Ragıp Şanlı İş Merkezi
No: 6 Kat: 3 D: 306 Çankaya - İZMİR

(0 232) 445 01 61

İzmit

Hürriyet Cad. Kaya İşhanı No: 39/5 İzmit -
KOCAELİ

(0 262) 323 11 33

İzmit İrtibat

Ömerağa Mah. Alemdar Cad. İ. Kolaylı
Apt. No: 8 Kat: 2 İzmit KOCAELİ

(0 262) 260 01 01

Karadeniz Ereğli

Murtaza Mah. Hamamüstü Sok. İ. Esat
Taneri İş Merkezi No: 19 Kat: 2
Karadeniz Ereğli - ZONGULDAK

(0 372) 316 40 50

Kartal

Üsküdar Cad. Cevat Kayacan Apt. No:
26 Kat: 4 D: 8 Kartal - İSTANBUL

(0 216) 306 22 71 - 306 22 06

Kayseri

Cumhuriyet Mah. Turan Cad. Turan Plaza
Apt. No:8 Kat:2 D:5 Melikgazi / KAYSERİ

(0 352) 221 08 68 - 222 82 51

Mersin

Çankaya Mah. Bahri OK İş Merkezi B
Blok No: 78 MERSİN

(0 324) 238 11 89

Uyarı Notu

Bu raporda yer alan yatırım bilgi, yorum ve tavsiyeleri, yorum ve tavsiyede bulunanların kişisel görüşlerine dayanmakta olup finansal bilgi ve genel yatırım tavsiyesi kapsamında hazırlanmıştır ve hiçbir şekilde yatırım danışmanlığı kapsamında değildir. Yatırım danışmanlığı hizmeti; yetkili kuruluşlar tarafından kişilerin risk ve getiri tercihleri dikkate alınarak kişiye özel sunulmaktadır. Burada yer alan yorum ve tavsiyeler ise genel niteliktedir. Bu tavsiyeler, mali durumunuz ile risk ve getiri tercihlerinize uygun olmayabilir. Bu nedenle, sadece burada yer alan bilgilere dayanarak yatırım kararı verilmesi beklentilerinize uygun sonuçlar doğurmayabilir.

Yatırım Danışmanlığı hizmeti talep edilmesi halinde; yatırımcının Tacirler Yatırım Menkul Değerler A.Ş. ile Yatırım Danışmanlığı sözleşmesi imzalamış olması, Yerindelik Testi'ni tamamlamış ve risk grubunun belirlemiş olması zorunludur.

Bu raporda yer alan her türlü bilgi, yorum ve tavsiye uygunluk testi ile tespit edilecek risk grubunuz ve getiri beklentiniz ile uyumlu olmayabilir. Dolayısıyla, uygunluk testi neticesinde risk grubunuz tespit edilmeden sadece burada yer alan bilgilere dayanılarak yatırım kararı verilmesi amaç, bilgi ve tecrübenize uygun sonuçlar doğurmayabilir.

Bu rapor herhangi bir sürede belirli bir getirinin sağlanacağına dair bir taahhüt içermemekte olup, zaman içerisinde piyasa koşullarında meydana gelen değişiklikler nedeniyle yorum ve tavsiyelerde değişiklikler söz konusu olabilir. Bu raporda bahsedilen yatırım araçlarının fiyatları ve değerleri yatırımcıların menfaatlerine aykırı olarak hareket edebilir ve netice itibarıyla yatırımcılar anaparalarını kaybetme riski ile karşı karşıya kalabilirler. Bu raporda yer alan geçmiş performans verileri gelecekte elde edilecek sonuçların bir garantisi olarak kabul edilemez.

Bu raporda yer alan tüm bilgiler ve görüşler yatırımcıları bilgilendirmek amacıyla, Tacirler Yatırım Menkul Değerler A.Ş. tarafından güncel ve güvenilir kaynaklardan temin edilmiş olmakla beraber, Tacirler Yatırım Menkul Değerler A.Ş. söz konusu bilgilerin doğru ve tam olduğunu taahhüt etmemektedir. Raporlardaki yorumlardan, bilgilerin tam veya doğru olmaması ve/veya güncellenme nedeniyle doğabilecek maddi ve manevi zararlardan Tacirler Yatırım Menkul Değerler A.Ş. ve çalışanları sorumlu tutulamaz.

Bu rapor, sadece gönderildiği kişilerin kullanımı içindir. Bu raporun tümü veya bir kısmı Tacirler Yatırım Menkul Değerler A.Ş.'nin yazılı izni olmadan çoğaltılamaz, yayınlanamaz veya üçüncü kişilere gösterilemez, ticari amaçla kullanılamaz. Aksi halde, Tacirler Yatırım Menkul Değerler A.Ş. uğramış olduğu bütün zarar ve ziyana talep etme hakkını saklı tutar.