Haber Başlıkları

- Yurt dışı kaynaklı (Bloomberg News) bir haber akışında, ABD Başkanı Donald Trump'ın AB ve Japonya ile müzakereleri sürdürebilmek için otomobil ithalatına yönelik tarifeleri 6 aya kadar ertelemeyi planladığı belirtildi. AB ve Japonya ile müzakerelere öncülük eden ABD Ticaret Temsilcisi Robert Lighthizer'in kararı ertelemek konusunda ikna etmeye çalıştığı belirtiliyor. Hafta sonuna kadar konuya dair bir açıklama yapılması bekleniyor.
- Söz konusu haber akışı üzerine dün gelişmekte olan ülke para birimlerinin önemli ölçüde değer kazandığı ve küresel risk iştahındaki gerilemenin kısmen de olsa durulma kaydettiği görüldü. Türk lirası dün gelişmekte olan ülke para birimleri içerisinde dolar karşısında en fazla değer kazanan ikinci para birimi oldu. USDTRY paritesi ise 6,08 seviyesi üzerinden 5,9890 seviyesine geriledi.
- Dün ABD ve Avrupa borsaları (İtalya hariç) artıda kapandı. ABD'de kapanışta Dow Jones endeksi yüzde 0,45 artışla 25.648,02 puan, S&P endeksi yüzde 0,58 yükselişle 2.850,96 puan ve Nasdaq endeksi yüzde 1,13 primle 7.822,15 puan seviyelerinde seyretti. Avrupa cephesinde ise kapanışta, gösterge endeks Stoxx Europe 600 yüzde 0,46 artışla 378,06 puana yükseldi.
- Türkiye Dışişleri Bakanı Mevlüt Çavuşoğlu Rusya'dan S-400 alımının geciktirilmesiyle ilgili iddiaları yanıtladı. Çavuşoğlu, Rus S-400 hava savunma sistemlerinin alımıyla ilgili "ertelenmesi veya durdurulması söz konusu değil" dedi. Bakan Çavuşoğlu, S-400 alımına dair "bitmiş bir anlaşma" diye konuştu.
- ABD'de sanayi üretimi Nisan'da %0,5 düşüş kaydetti. Beklenti verinin bir önceki aya göre değişim kaydetmemesi yönündeydi. Mart ayı verisi %0,1 düşüşten %0,2 artışa revize edildi. Kapasite kullanımı ise %78,5'ten % 77,9'a geriledi. İmalat sektörü geçen yıl otomobil satışlarındaki ve küresel ekonomideki zayıflıktan olumsuz etkilenmişti.
- ABD'de iki yıl vadeli hazine tahvillerinin faizi dün %2,14'ün altına gerileyerek Şubat 2018'den bu yana en düşük seviye en düşük seviyesine indi. Hazine tahvillerinin yükselişinde ticaret gerginliğinin devam etmesiyle birlikte güvenli varlıklara yönelik yatırımcı talebindeki artış etkili oldu. Tahvil faizlerindeki düşüş hareketinin sürüyor olması, yatırımcılardaki güvenli limanlara kaçış hareketinin devam ettiğini ortaya koyuyor.
- İtalya Başbakan yardımcısı Matteo Salvini'nin harcamayı artırma ve gerektiği takdirde büyümeyi desteklemek ve artan işsizliği durdurmak için AB'nin bütçe ve borç limitlerini açıkça ihlal etme tehdidinin ardından, İtalya'daki bütçe tartışmaları Salı günü yeniden alevlendi. Reuters raporuna göre Salvini, "biz %5 işsizlik oranını görene kadar, harcayacağımız her şeyi satacağız ve Brüksel'deki birisi şikâyet ederse, bu bizim endişemiz olmayacak" dedi.

Gelişmiş ülke para birimlerinin son işlem gününe göre getirileri *

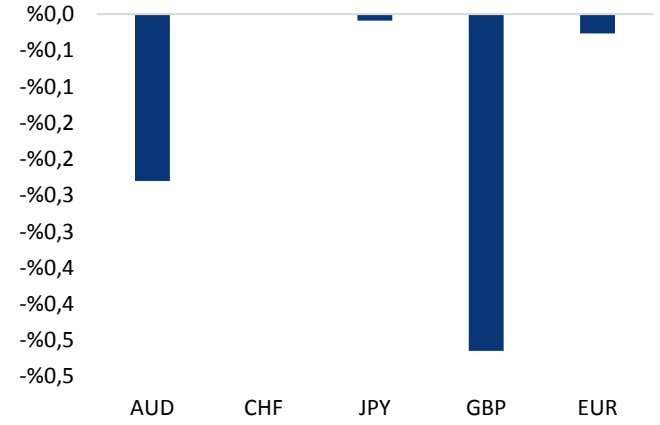

*Kaynak: Bloomberg, Tacirler Yatırım * ABD dolarına karşı*

Gelişmekte olan ülke para birimlerinin son işlem gününe göre getirileri *

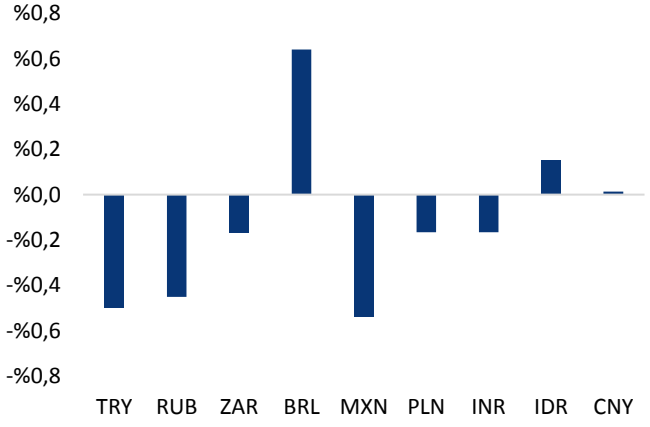

*Kaynak: Bloomberg, Tacirler Yatırım * ABD dolarına karşı*

Günlük Ekonomi Takvimi

Ülke	Veri	Saat	Beklenti	Önceki
	ABD Nisan Ayı Konut Başlangıçları	15:30	1209K	1139K
	ABD Nisan Ayı Yapı Ruhsatları	15:30	1290	1288
	ABD Haftalık İşsizlik Başvuruları	15:30	220K	228K
	ABD Mayıs Ayı Philadelphia Fed İmalat Endeksi	15:30	9	8,5

Makroekonomik Gelişmeler

ABD Başkanı Trump'ın otomobil ithalatına yönelik tarifeleri ertelemeyi planladığı belirtildi

Yurt dışı kaynaklı (Bloomberg News) bir haber akışında, ABD Başkanı Donald Trump'ın AB ve Japonya ile müzakereleri sürdürebilmek için otomobil ithalatına yönelik tarifeleri 6 aya kadar ertelemeyi planladığı belirtildi. AB ve Japonya ile müzakerelere öncülük eden ABD Ticaret Temsilcisi Robert Lighthizer'in kararı ertelemek konusunda ikna etmeye çalıştığı belirtiliyor. Hafta sonuna kadar konuya dair bir açıklama yapılması bekleniyor.

Ek tarifeler, hali hazırda zayıflamakta olan Avrupa ekonomisine yönelik önemli bir endişe kaynağı. Çin ile ticaret savaşı devam ederken Başkan Trump'ın 18 Mayıs tarihine kadar bu konuda karar vermesi bekleniyordu. Çin ile ABD arasında son dönemde yeniden gerilen ipler ve ticaret savaşlarının yeniden tırmanıyor olması finansal piyasalarda çalkantıya neden olurken küresel büyümeye yönelik endişeleri de artırdı. Ancak dün gelen haber akışı, piyasalarda kısmen de olsa bir rahatlama sağladı.

- Söz konusu haber akışı üzerine dün gelişmekte olan ülke para birimlerinin önemli ölçüde değer kazandığı ve küresel risk iştahındaki gerilemenin kısmen de olsa durulma kaydettiği görüldü. Türk lirası dün gelişmekte olan ülke para birimleri içerisinde dolar karşısında en fazla değer kazanan ikinci para birimi oldu. Altın fiyatları 1300 seviyesi üzerinden kısmi bir geri çekilme gerçekleştirirken, yende de değer kayıpları yaşandığı görüldü.
- Açıklama sonrası GM ve Ford hisseleri yükselirken, ABD ve İtalya hariç Avrupa hisse senetlerinin olumlu bir performans sergilediği görüldü. Kapanışta Dow Jones endeksi yüzde 0,45 artışla 25.648,02 puan, S&P endeksi yüzde 0,58 yükselişle 2.850,96 puan ve Nasdaq endeksi yüzde 1,13 primle 7.822,15 puan seviyelerinde seyretti. Avrupa cephesinde ise kapanışta, gösterge endeks Stoxx Europe 600 yüzde 0,46 artışla 378,06 puana yükseldi.

Bu noktada, piyasadaki risk algısında görülen bu iyileşmenin, yaşan sert satışların ardından bir tepki hareketi olabileceği ve mevcut belirsizlikler nedeniyle risk algısındaki bozulmanın sürebileceği görüşündeyiz.

İtalya'da bütçe tartışmaları yeniden alevlendi

İtalya Başbakan yardımcısı Matteo Salvini'nin harcamayı artırma ve gerektiği takdirde büyümeyi desteklemek ve artan işsizliği durdurmak için AB'nin bütçe ve borç limitlerini açıkça ihlal etme tehdidinin ardından, İtalya'daki bütçe tartışmaları Salı günü yeniden alevlendi. Reuters raporuna göre Salvini, "biz %5 işsizlik oranını görene kadar, harcayacağımız her şeyi satacağız ve Brüksel'deki birisi şikâyet ederse, bu bizim endişemiz olmayacak" dedi.

- Hatırlayacağımız üzere Avrupa Komisyonu, ekonomik tahminlerini güncellediği geçen hafta, İtalya'nın 2019 büyüme tahminini %0,1'e düşürmüş, bütçe açığını ise bu yıl GSYİH'nin %2,5'i ve 2020 için %3,5'i olarak gerçekleşeceği tahmininde bulunmuştu.
- AB kurallarına göre, üye ülkelerin bütçe açıklarının GSYH'lerinin %3'ünün, kamu borçlarının da GSYH'lerinin %60'ının altında olması gerekiyor. Bu sınır aşıldığında uygulanacak tedbirlerin bildirilmesi ve buna yönelik etkin mücadelenin yerine getirilmesi gerekiyor.
- AB'nin tahminleri ve Salvini'nin açıklamaları göz önünde bulundurulduğunda, İtalya'nın AB'nin kurallarını çiğneyebileceğine ilişkin endişelerin artmakta olduğunu görüyoruz.

AB'nin söz konusu projeksiyonlarının ve Salvini'nin açıklamalarının ardından Roma yönetimi ile Brüksel arasında hararetli tartışmaların tekrar başlayabileceği ifade ediliyor. Bu da, bir süreliğine rafa kalkmış olan İtalya bütçe sorunun yeniden piyasaların gündemine oturabileceğini işaret ediyor**.**

İtalya'da bütçe krizinin yeniden ses vermeye başlaması ile birlikte euro üzerindeki baskı artarken, İtalya'da tahviller ve hisse senetleri değer kaybetti. İtalya'da 10 yıllık tahvil faizi %2,75'in üzerine yükselirken, dün küresel borsalarda görülen yükselişten yararlanamayan İtalyan borsası günü düşüşle tamamladı. Bunların yanı sıra, İtalya'daki bütçe tartışmalarının yeniden alevlenmesi Euro üzerinde de baskı oluşturuyor. EURUSD paritesinin yeniden 1,12 seviyesi altına inmesinde İtalya cephesindeki tartışmaların etkili olduğunu belirtebiliriz.

Döviz & Emtia Analizleri

USD/TL

Yurt dışı kaynaklı (Bloomberg News) bir haber akışında, ABD Başkanı Donald Trump'ın AB ve Japonya ile müzakereleri sürdürebilmek için otomobil ithalatına yönelik tarifeleri 6 aya kadar ertelemeyi planladığı belirtildi. Söz konusu haber akışı üzerine dün gelişmekte olan ülke para birimlerinin önemli ölçüde değer kazandığı ve küresel risk iştahındaki gerilemenin kısmen de olsa durulma kaydettiği görüldü. Türk lirası dün gelişmekte olan ülke para birimleri içerisinde dolar karşısında en fazla değer kazanan ikinci para birimi oldu. USDTRY paritesi ise 6,08 seviyesi üzerinden 5,9890 seviyesine geriledi.

Ancak kurun 6 seviyesi altındaki hareketlerinin kalıcı olmakta zorlandığını görüyoruz. Yurt içi gelişmelere ilişkin endişeler ve ABD – Türkiye arasında ilişkilere yönelik gelen haber akışı kurun 6 eviyesi üzerindeki seyrinin devamına neden oluyor. Bununla birlikte dün kısa süre içerisinde yeniden 6 seviyesi üzerine dönene USDTRYT paritesi, bu sabah saatlerinde 6,03 seviyesi üzerinde işlem görüyor. Bu noktada kurun, önemli bir teknik destek bölgesi olan 5,98 – 6 bandı üzerindeki seyrini korumaya devam etmesini beklemekteyiz.

Bugün yurt içi piyasalarda TCMB Mayıs Ayı Beklenti Anketi ve 3 – 10 Mayıs haftasına ilişkin yabancı portföy hareketleri ve par & banka istatistikleri verilerini takip edeceğiz. Yurt dışı piyasalarda ise ABD'den gelecek olan Konut Başlangıçları, Yapı Ruhsatları, haftalık İşsizlik Başvuruları ve Philadelphia Fed İmalat Endeksi verileri takip edilecek.

USD/TL

EUR/USD

Dün sabahki analizimizde, Euro Bölgesi ekonomisine yönelik zayıf algı ve euro üzerindeki satış baskısı ile birlikte paritenin 1,12 seviyesi üzerindeki seyrinin kalıcı olmasını beklemediğimizi ve paritenin 1,12 seviyesi altına gerileyebileceği görüşünde olduğumuzu ifade etmiştik. Eurodaki satıcılı görünüm ile birlikte dün beklediğimiz üzere 1,12 seviyesi altına sarkan ve 1,1178 seviyesine kadar inen ERUSUD paritesi, daha sonra dolar endeksindeki gerileme ile birlikte yeniden 1,12 seviyesi üzerine döndü. Dolar endeksinde dün akşam saatlerinde görülen geri çekilme (97,70'ten 97,46'ya) ile birlikte ERUUSD paritesinin de aynı saatlerde 1,1180'li seviyelerden 1,1225 seviyesine yükseldiği görüldü.

Aşağıdaki grafik üzerinden de görülebileceği üzere Salı günkü geri çekilme hareketi ile birlikte kısa vadeli yükseliş kanalını aşağı yönlü kıran EURUSD paritesi, bu sabah saatlerinde 1,12 seviyesinin hemen üzerinde seyrediyor. Euro Bölgesi ve Almanya'dan gelen zayıf veri akışının devam etmesi, Bölge ekonomisine yönelik endişelerin artıyor olması ve İtalya'da yeniden patlak veren bütçe krizinin Euro üzerinde yarattığı baskı ile birlikte EURUSD paritesinin 1,12 seviyesi üzerindeki seyrinin kalıcı olamayacağına yönelik görüşümüzü korumaktayız. Dolayısı ile EURUSD paritesindeki yükseliş hareketlerinin satış fırsatı olarak sınırlı kalmaya devam edebileceği ve paritenin kısa vadede yeniden 1,1150 seviyesi altına gerileyebileceği düşündeyiz.

Bugün ABD'den gelecek olan Konut Başlangıçları, Yapı Ruhsatları, haftalık İşsizlik Başvuruları ve Philadelphia Fed İmalat Endeksi verileri takip edilecek.

EUR/USD

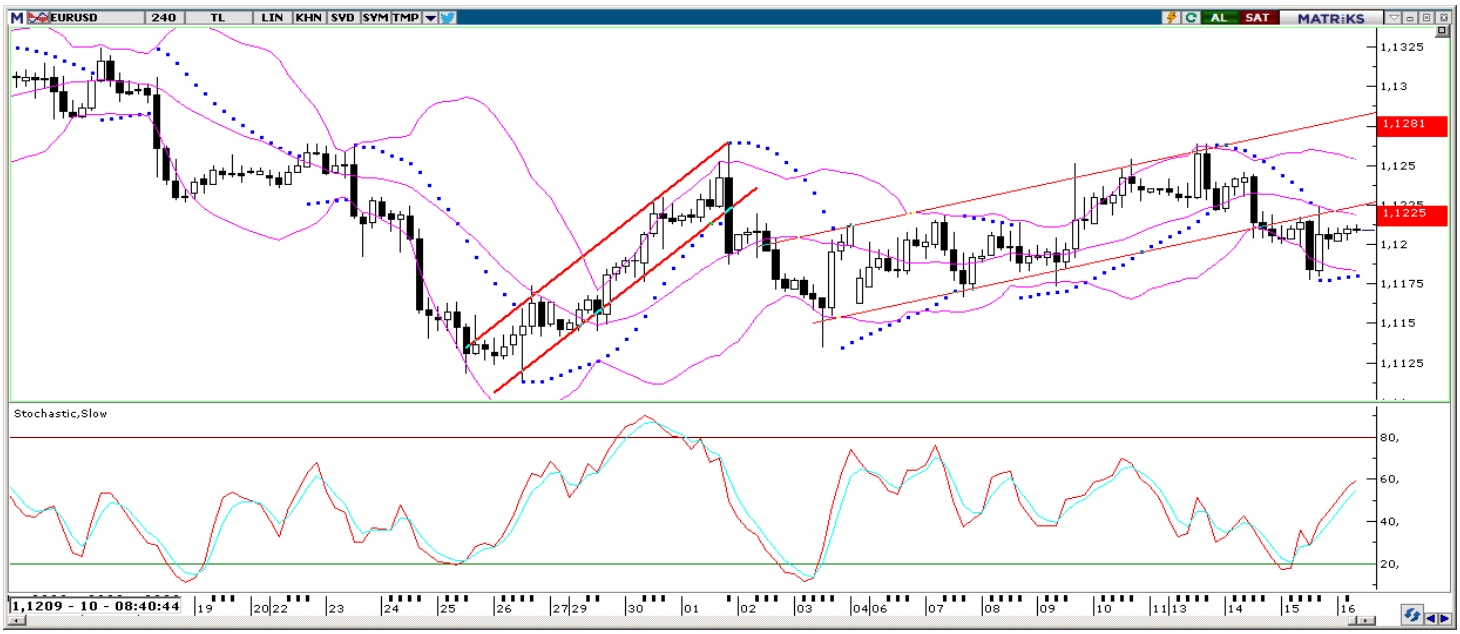

XAU/USD

Dün sabahki analizimizde, altın fiyatlarındaki toparlanma eğiliminin kısa vadede devam etmesini ve altının yeniden 1300 seviyesi üzerini hedef almasını beklediğimizi ifade etmiştik. Beklediğimiz üzere dün 1300 üzerine çıkan altın, ABD Başkanı Donald Trump'ın AB ve Japonya ile müzakereleri sürdürebilmek için otomobil ithalatına yönelik tarifeleri 6 aya kadar ertelemeyi planladığına yönelik çıkan haberler sonrasında 1294'lü seviyelere doğru geri çekildi.

Altın fiyatları bu sabah saatlerinde 1296 seviyesi civarında seyrediyor. Aşağıdaki grafik üzerinden görülebileceği üzere, kanal kırılması sonrasında beklediğimiz sert yükselişi gerçekleştirerek dün 1300 seviyesi üzerini test eden ons altın fiyatları, yaşadığı yükseliş sonrasında bir flama formasyonu oluşturtmuş durumda. Oluşan bu teknik formasyon bize, kısa süreli bir soluklanmanın ardından altının yükseliş eğilimini sürdürebileceğini işaret ediyor. Dolayısı ile altın fiyatlarının önümüzdeki dönemde 1300 seviyesi üzerine yerleşmesini beklemekteyiz. 1300 seviyesi üzerinde tutunulması ile birlikte 1350 seviyesinin hedef haline gelebileceğini düşünüyoruz. Temel görümümün de teknik analizi doğrular nitelikte olduğu görülüyor. Genel görünüme baktığımızda: Fed ve Avrupa Merkez Bankası başta olmak üzere küresel merkez bankalarının tonlarını yumuşatarak ekonomilerin desteklenmeye ihtiyaç duyduğu vurguları, ABD – Çin arasındaki ticaret geriliminin yeniden alevlenmesi ve bununla birlikte yeniden ortaya çıkan Kuzey Kore – ABD gerilimi ve majör merkez bankalarının altın alımlarına devam ediyor olması gibi faktörler, altın fiyatlarındaki geri çekilmelerin sınırlı kalabileceğini işarete diyor.

Bugün ABD'den gelecek olan Konut Başlangıçları, Yapı Ruhsatları, haftalık İşsizlik Başvuruları ve Philadelphia Fed İmalat Endeksi verileri takip edilecek.

XAU/USD

Piyasalara Genel Bakış

	Son Fiyat / Değer	Değişim				
		1 günlük	1 haftalık	1 aylık	6 aylık	YBB
Hisse senedi endeksleri						
Gelişmiş Piyasalar						
S&P	2.851	%0,6	-%1,0	-%1,9	%4,2	%13,7
DAX	12.100	%0,9	-%0,7	%0,0	%6,7	%14,6
FTSE	7.297	%0,8	%0,4	-%2,3	%4,0	%8,5
Nikkei	21.189	-%0,6	-%1,6	-%5,2	-%2,9	%5,2
Gelişmekte olan Piyasalar						
Türkiye	87.380	-%0,7	-%3,2	-%9,7	-%6,7	-%4,3
Çin	2.939	%0,3	%3,4	-%9,4	%10,0	%18,2
Hindistan	37.115	%0,1	-%1,1	-%5,4	%4,7	%3,0
Endonezya	5.981	-%1,2	-%4,7	-%8,8	-%1,7	-%4,6
Rusya	2.554	-%0,3	-%0,4	-%0,2	%7,7	%7,8
Brezilya	91.623	-%0,5	-%4,2	-%2,9	%3,5	%4,3
Meksika	43.339	-%0,2	-%0,2	-%3,7	%2,4	%4,1
Güney Afrika	56.043	-%0,3	-%3,4	-%4,9	%7,6	%6,3
Oynaklık Endeksleri						
VIX	16	-%9,0	-%15,3	%33,4	-%17,7	%48,9
EM VIX	22	-%8,6	-%5,1	%37,2	-%21,5	%35,4
MOVE	57	%3,7	%11,9	%20,5	%2,1	%23,2
Döviz Kurları (ABD dolarına karşı)						
Türkiye	5,9997	-%0,5	-%3,0	%3,4	%12,1	%58,0
Brezilya	4,0017	%0,6	%1,9	%3,3	a.d.	%21,0
Güney Afrika	14,2189	-%0,2	-%1,1	%1,2	%0,3	%14,8
Çin	6,8762	%0,0	%1,4	%2,5	-%0,9	%5,7
Hindistan	70,34	-%0,2	%0,9	%1,3	-%2,3	%10,1
Endonezya	14460	%0,2	%1,2	%2,8	-%1,4	%6,6
CDS *						
Türkiye	493,0	5,2	12,6	19,2	-52,7	89,9
Brezilya	175,8	0,2	1,5	4,9	-45,3	27,4
Güney Afrika	189,4	0,0	-4,1	11,8	-36,1	11,5
Endonezya	104,8	-2,7	4,2	a.d.	-33,3	31,4
Rusya	129,0	-0,6	0,3	-1,9	-7,5	6,8
10 yıllık bono faizleri						
Türkiye	%19,6	0,1	-1,4	1,8	3,0	7,9
Brezilya	%8,9	0,1	0,1	0,0	a.d.	-1,4
Hindistan	%7,4	0,0	0,0	0,0	-0,4	0,1
Endonezya	%8,0	0,0	0,0	0,4	-0,1	1,7
10 yıllık Eurobond faizleri (USD)						
Türkiye	%8,2	-0,02	0,02	0,30	0,78	a.d.
Brezilya	%5,1	-0,03	-0,07	-0,24	-0,38	0,55
Güney Afrika	%4,8	0,02	-0,04	-0,30	-0,33	0,30
Endonezya	%3,9	-0,02	0,05	0,00	-0,90	a.d.
Emtia						
Ham Petrol - Brent USD/varil	71,77	%0,7	%2,0	%0,8	%7,7	%7,3
Ham Petrol - WTI USD/varil	62,02	%0,4	-%0,2	-%2,2	%9,8	%2,6
Altın - USD / oz	1297,8	%0,1	%1,3	%0,9	%6,8	-%0,9
Gümüş - USD / t oz.	14,752	%0,0	-%0,3	-%1,5	%3,4	-%14,0
Commodity Bureau Index	411,99	%0,4	-%0,5	-%3,2	-%0,9	-%4,7

** Değişim değerleri baz olarak ifade edilmiştir.*

Kaynak: Bloomberg

Yatırım Merkezlerimiz

Genel Müdürlük
Nispetiye Cad. B-3 Blok Kat: 9 Akmerkez
Etiler - İSTANBUL
0 212 355 46 46

Adana
Cemal Paşa Mah. Gazipaşa Bul.
Cemal Uğurlu Apt. Kat: 1 D: 4 ADANA

(0 322) 457 77 55

Ankara
Remzi Oğuz Arık Mah. Tunalı Hilmi Cad.
Yaprak Apt. No: 94 Kat: 2 D: 9
Kavaklıdere Çankaya - ANKARA

(0 312) 435 18 36

Antalya
Şirinyalı Mah. İsmet Gökşen Cad. Özden
Apt. No:82/6 Muratpaşa - ANTALYA

(0 242) 248 45 20

Bakırköy
İstanbul Cad. Bakırköy İş Merkezi No:
6 Kat: 4 D: 14 Bakırköy - İSTANBUL

(0 212) 570 52 59

Bursa
Muradiye Mah. Çekirge Cad. Koçer Apt.
No: 49 Kat: 2 D: 4 Osmangazi - BURSA

(0 224) 225 64 10

Denizli
Urban İş Merkezi 2. Ticari Yol Daire 26
Kat: 6 Bayramyeri - DENİZLİ

(0 258) 265 87 85

Erenköy
Bağdat Cad. Çubukçu Apt. No: 333
Kat: 2 D: 4 Kadıköy - İSTANBUL

(0 216) 348 82 82

Gaziantep
İncilipinar Mah. Gazimuhtarpaşa Bul.
Kepkepzade Park İş Merkezi B Blok No:
18 Kat: 1 D: 5 GAZİANTEP

(0 342) 232 35 35

Girne
Şehit Necati Gürkaya Mevkii Çağdaş Apt.
Kat: 1 D: 1 Girne - KKTC

(0 392) 815 14 54-55-56

İzmir
Şair Eşref Bul. Ragıp Şanlı İş Merkezi
No: 6 Kat: 3 D: 306 Çankaya - İZMİR

(0 232) 445 01 61

İzmit
Hürriyet Cad. Kaya İşhanı No: 39/5 İzmit -
KOCAELİ

(0 262) 323 11 33

İzmit İrtibat
Ömerağa Mah. Alemdar Cad. İ. Kolaylı
Apt. No: 8 Kat: 2 İzmit KOCAELİ

(0 262) 260 01 01

Karadeniz Ereğli
Murtaza Mah. Hamamüstü Sok. İ. Esat
Taneri İş Merkezi No: 19 Kat: 2
Karadeniz Ereğli - ZONGULDAK

(0 372) 316 40 50

Kartal
Üsküdar Cad. Cevat Kayacan Apt. No:
26 Kat: 4 D: 8 Kartal - İSTANBUL

(0 216) 306 22 71 - 306 22 06

Kayseri
Cumhuriyet Mah. Turan Cad. Turan Plaza
Apt. No:8 Kat:2 D:5 Melikgazi / KAYSERİ

(0 352) 221 08 68 - 222 82 51

Mersin
Çankaya Mah. Bahri Ok İş Merkezi B
Blok No: 78 MERSİN

(0 324) 238 11 89

Marmaris İrtibat Bürosu
Kemeraltı Mah. Orgeneral Mustafa
Muğlalı Cad. Güven Apt. No: 22 D: 2
Marmaris / MUĞLA

(0 252) 321 08 00

Akatlar İrtibat Bürosu
Akatlar Mahallesi Ebulula Mardin Cad.
Maya Meridien İş Merkezi No:16 D Blok
Kat:11 Bağımsız Bölüm No:29 Akatlar-
Beşiktaş/İSTANBUL
(0 212) 355 4605

Uyarı Notu

Bu raporda yer alan yatırım bilgi, yorum ve tavsiyeleri, yorum ve tavsiyede bulunanların kişisel görüşlerine dayanmakta olup finansal bilgi ve genel yatırım tavsiyesi kapsamında hazırlanmıştır ve hiçbir şekilde yatırım danışmanlığı kapsamında değildir. Yatırım danışmanlığı hizmeti; yetkili kuruluşlar tarafından kişilerin risk ve getiri tercihleri dikkate alınarak kişiye özel sunulmaktadır. Burada yer alan yorum ve tavsiyeler ise genel niteliktedir. Bu tavsiyeler, mali durumunuz ile risk ve getiri tercihlerinize uygun olmayabilir. Bu nedenle, sadece burada yer alan bilgilere dayanarak yatırım kararı verilmesi beklentilerinize uygun sonuçlar doğurmayabilir.

Yatırım Danışmanlığı hizmeti talep edilmesi halinde; yatırımcının Tacirler Yatırım Menkul Değerler A.Ş. ile Yatırım Danışmanlığı sözleşmesi imzalamış olması, Yerindelik Testi'ni tamamlamış ve risk grubunun belirlemiş olması zorunludur.

Bu raporda yer alan her türlü bilgi, yorum ve tavsiye uygunluk testi ile tespit edilecek risk grubunuz ve getiri beklentiniz ile uyumlu olmayabilir. Dolayısıyla, uygunluk testi neticesinde risk grubunuz tespit edilmeden sadece burada yer alan bilgilere dayanılarak yatırım kararı verilmesi amaç, bilgi ve tecrübenize uygun sonuçlar doğurmayabilir.

Bu rapor herhangi bir sürede belirli bir getirinin sağlanacağına dair bir taahhüt içermemekte olup, zaman içerisinde piyasa koşullarında meydana gelen değişiklikler nedeniyle yorum ve tavsiyelerde değişiklikler söz konusu olabilir. Bu raporda bahsedilen yatırım araçlarının fiyatları ve değerleri yatırımcıların menfaatlerine aykırı olarak hareket edebilir ve netice itibarıyla yatırımcılar anaparalarını kaybetme riski ile karşı karşıya kalabilirler. Bu raporda yer alan geçmiş performans verileri gelecekte elde edilecek sonuçların bir garantisi olarak kabul edilemez.

Bu raporda yer alan tüm bilgiler ve görüşler yatırımcıları bilgilendirmek amacıyla, Tacirler Yatırım Menkul Değerler A.Ş. tarafından güncel ve güvenilir kaynaklardan temin edilmiş olmakla beraber, Tacirler Yatırım Menkul Değerler A.Ş. söz konusu bilgilerin doğru ve tam olduğunu taahhüt etmemektedir. Raporlardaki yorumlardan, bilgilerin tam veya doğru olmaması ve/veya güncellenme nedeniyle doğabilecek maddi ve manevi zararlardan Tacirler Yatırım Menkul Değerler A.Ş. ve çalışanları sorumlu tutulamaz.

Bu rapor, sadece gönderildiği kişilerin kullanımı içindir. Bu raporun tümü veya bir kısmı Tacirler Yatırım Menkul Değerler A.Ş.'nin yazılı izni olmadan çoğaltılamaz, yayınlanamaz veya üçüncü kişilere gösterilemez, ticari amaçla kullanılamaz. Aksi halde, Tacirler Yatırım Menkul Değerler A.Ş. uğramış olduğu bütün zarar ve ziyanı talep etme hakkını saklı tutar.