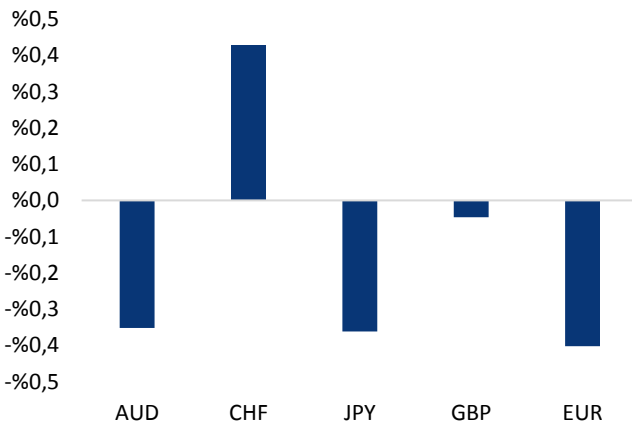


Haber Başlıkları

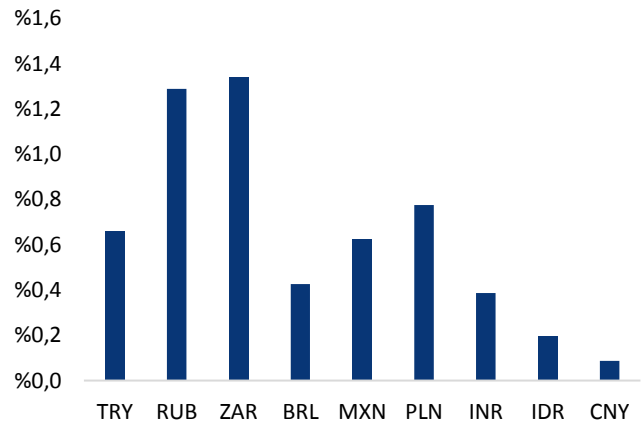
- Türkiye genelinde 15 ve daha yukarı yaştakilerde işsiz sayısı 2017 yılı Şubat döneminde geçen yılın aynı dönemine göre 676 bin kişi artarak 3 milyon 900 bin kişi oldu. İşsizlik oranı ise 1,7 puanlık artış ile %12,6 seviyesinde gerçekleşti. Beklenti: %13'tü.
- Altın fiyatları, beklentilerin altında kalan ABD verilerinin etkisiyle dolarda görülen zayıflığın sürmesinden destek bularak, yükselişini dördüncü güne taşıdı.
- Petrol fiyatları, Suudi Arabistan ve Rusya enerji bakanlarının, OPEC'in üretim kısıntısı anlaşmasının 9 ay daha uzatılmasından yana olduklarını açıklamasının ardından iki haftanın en yüksek seviyesine tırmandı.
- ABD'den Pazartesi günü gelen açıklamaya göre, OPEC'in ihracat gelirleri 2016 yılında 2004 yılından beri olan en düşük seviyesine inmesinin ardından bu yıl muhtemelen artacak.
- Uluslararası piyasalarda, petroldeki ralli hisseleri yukarı çekerken dolar ve tahviller geriledi. ABD hisseleri, petroldeki ralli ve zayıf doların emtia üreticilerinin kazançlarını tetiklemesiyle rekor tazeledi.
- Wall Street'te endeksler Pazartesi günü, global siber saldırının ardından güçlü kurumsal kazançlar ve teknoloji hisselerinin değerinin artmasıyla yükselişe tamamladı.
- Japonya Başbakanı Shinzo Abe, istihdam eğiliminin değiştirilmesinin ücret büyümesini artıracığını bildirdi. Başbakan, "İşgücü piyasasında yaşanan sıkışıklığı değerlendirildiğinde piyasa baskılarının talep ettiği kademeli ücret artışı olacaktır"
- Japonya dedi Shinzo Abe, "İyi insan kaynağı istihdam etmek istiyorsanız işe alma koşullarınızı iyileştirmeniz gerekecek" dedi.
- Japonya Merkez Bankası (BoJ) Başkanı Haruhiko Kuroda, BoJ'un mevcut hükümet tahvillerinin %40'ını almış durumda olduğunu ve bu durumun geri kalan %60'ın da alınmaya müsait oluşu anlamına geldiğini belirtti. Kuroda ayrıca Japonya'da enflasyon oranının halen daha çok düşük olduğunu ve para politikasının %2 hedefine olası en kısa sürede ulaşmayı amaçladığını belirtti. Kuroda'nın açıklamalarının ardından yen, dolar karşısında dalgalı bir seyir izledi.
- Cumhurbaşkanı Erdoğan ve ABD Başkanı Trump bugün Beyaz Saray'da bir araya gelecekler. Yapılacak toplantı sonrasında gelecek olan açıklama ve haberler piyasa açısından önemli olacak.

Gelişmiş ülke para birimlerinin son işlem gününe göre getirileri *



Kaynak: Bloomberg, Tacirler Yatırım * ABD dolarına karşı

Gelişmekte olan ülke para birimlerinin son işlem gününe göre getirileri *



Kaynak: Bloomberg, Tacirler Yatırım * ABD dolarına karşı

Günlük Ekonomi Takvimi

Ülke	Veri	Saat	Beklenti	Önceki
	İngiltere Nisan Ayı Yıllık TÜFE	11:30	%2,6	%2,3
	İngiltere Nisan Ayı Aylık TÜFE	11:30	%0,4	%0,4
	Almanya Mayıs Ayı Zew Endeksi	12:00	22	19,5
	Euro Bölgesi 1Ç17 GSYİH Büyüme Oranı	12:00	%0,5	%0,5
	ABD Nisan Ayı Yapı Ruhsatları	15:30	1,270M	1,260M
	ABD Nisan Ayı Konut Başlangıçları	15:30	1,260M	1,215M
	ABD Nisan Ayı Sanayi Üretimi	16:15	%0,3	%0,5
	ABD Nisan Ayı İmalat Üretim	16:15	%0,3	-%0,4

Makroekonomik Gelişmeler

Türkiye’de işsizlik oranı Şubat’ta %12,6 oldu

Şubat dönemi (Ocak-Şubat-Mart) arındırılmamış işsizlik oranı %12,6 olarak gerçekleşirken, bir önceki yılın aynı dönemindeki %10,9 göre önemli ölçüde kötüleşme sergiledi. Piyasa beklentisi işsizlik oranının %13 olarak gerçekleşeceği yönündeydi. Mevsimsel etkilerden arındırılmış işsizlik oranı ise %11,8’den %11,7’ye geriledi. Tarım dışı işsizlik oranının ise %12,7’den %14,8’e yükseldiği görüldü. İşgücüne katılma oranı ise 1 puan artarak %51,8 olarak gerçekleşti. Şubat dönemi içerisinde, tarım dışı sektörlerde yaratılan istihdama rağmen artan işgücüne katılım, işsizlik oranı üzerinde etkili oldu. Mevsimsel etkilerden arındırılmış tarım dışı istihdam sayısı 340,000 artış gösterdi. İşgücü piyasasındaki kötüleşmenin kapasite kullanım oranındaki gidişattan daha kötü bir tablo ortaya koymaya devam ettiğini görüyoruz. Buna ek olarak, hükümetin, yeni istihdam paketi ve önlemleri çerçevesinde özellikle 2017 yılının ilk çeyreğinde bir toparlanma beklemek mümkün. Verilen destek çerçevesinde, işverenler, yeni işgücüne katılan çalışanların, 2017 yılı sonuna kadar SSK prim ödemelerinin bir kısmından muaf olabilecekler. Ancak işgücü istatistiklerinin gecikmeli olarak yayımlandığını göz önünde bulunduracak olursak, hükümetin bu adımının veri üzerindeki etkilerini ancak 1Ç17’den sonra görebileceğiz.

Yıl sonu TÜFE beklentisi %9,53, USDTRY beklentisi 3,8027

Enflasyondaki yükseliş eğiliminin devam etmesi ile birlikte enflasyon beklentilerindeki yükseliş eğiliminin devam ettiğini görüyoruz. Bununla birlikte katılımcıların 2017 yılsonu ortalama TÜFE tahmini %9,28’den %9,53’e çıkmış durumda. Kurum beklentimizi Mart ayı gerçekleşmeleri sonrasında %9,2’den %9,7’ye revize etmiştik. Orta vadeli enflasyon beklentilerine bakıldığında, 12 ay sonrası için beklentilerin %8,27’den %8,41’e yükseldiği görülürken, 24 ay ileriye yönelik TÜFE beklentileri ise %7,87’den %7,93’e kötüleşme kaydetti. Anket sonuçları katılımcıların bir hafta vadeli repo faizinde Mayıs ayı sonuna kadar herhangi bir değişim beklemediklerini ortaya koydu. Katılımcıların 3 aylık dönem için beklentilerini de %8,21’den %8,10’a çektikleri ve 10 bp’lık ölçülü bir faiz artırım beklentisi ortaya koydukları görülüyor. Bunun yanı sıra, TCMB’nin sıkı duruşunun korunuyor olması ile birlikte TCMB AOFM beklentisi bir önceki anket döneminde %11,49 iken, bu anket döneminde %11,96 olarak kayıtlara geçti. Yıl sonu USDTRY beklentisi bu anket döneminde 3,8352’den 3,8027’ye geriledi. 12 ay sonrası USDTRY beklentisi ise bir önceki anket döneminde 3,9385 iken, bu anket döneminde 3,9395’e yükseldi. 2017 GSYİH büyüme beklentisi bir önceki anket dönemine göre 0,2 yüzde puan artarak %3,2 oldu. Gelecek yıla yönelik büyüme beklentisi ise değişmeyerek %3,7 düzeyinde kaldı.

Döviz & Emtia Analizleri

USD/TRY

Suudi Arabistan ve Rusya'nın, petrol üretim kesintisini uzatmaya yönelik yeşil ışık yakmaları petrol fiyatlarının sert bir şekilde yükselmesine neden oldu. Zayıf gelen ABD verileri ile birlikte 99 seviyesi altına gerileyen dolar endeksi de petrol fiyatlarındaki yükselişi destekledi. Zayıf petrol fiyatlarının gelişmekte olan ülke piyasaları üzerindeki risk iştahını artırması ve dolar endeksindeki geri çekilme ile birlikte TL varlıkların değer kazandığını ve USDTRY paritesinin 3,55 seviyesi altına gerilediğini gördük. MSCI Gelişmekte Olan Ülke Piyasaları Endeksi 6 günlük rallisini %3,5'lik kazanca taşıırken, yaklaşık son 2 yılın zirvesine yükseldi. Bu sabah saatleri itibariyle gelişmekte olan ülke para birimlerindeki pozitif bir seyir oluşunu ve Türk lirasının dolar karşısında en fazla değer kazanan para birimlerinden biri oluşunu görüyoruz. Bu noktada, zayıf veri akışı ile 99 seviyesi altına kadar gerileyen dolar endeksinin, 50 haftalık hareketli ortalamasına denk gelen ve uzun vadeli 98,70 – 98,75 bandı üzerinde tutunabileceğini düşünmekteyiz. Endeksin bu bant üzerinde tutunması durumunda kısa vadede ilk etapta 100 – 102 bandını hedef alması beklenebilir. Bununla birlikte USDTRY paritesinin 3,60 seviyesi altındaki seyrinin kalıcı olmasını beklememekteyiz. Dolayısı ile kurun kısa vadede yeniden 3,60 seviyesi üzerine çıkması beklenebilir. Cumhurbaşkanı Erdoğan ve ABD Başkanı Trump bugün Beyaz Saray'da bir araya gelecekler. Yapılacak toplantı sonrasında gelecek olan açıklama ve haberler piyasa açısından önemli olacak. Kurdaki güncel teknik seviyelere bakacak olursak: Bu sabah saatleri itibariyle 3,5451 seviyesinden işlem görmekte olan USDTRY paritesinde 3,5500 seviyesi direnç, 3,5430 seviyesi ise destek konumunda. 3,5500 direncinin yukarı yönlü kırılması durumunda bir sonraki direnç seviyemiz 3,5606, 3,5430 desteğinin aşağı yönlü kırılması durumunda ise bir sonraki destek seviyemiz 3,5296.

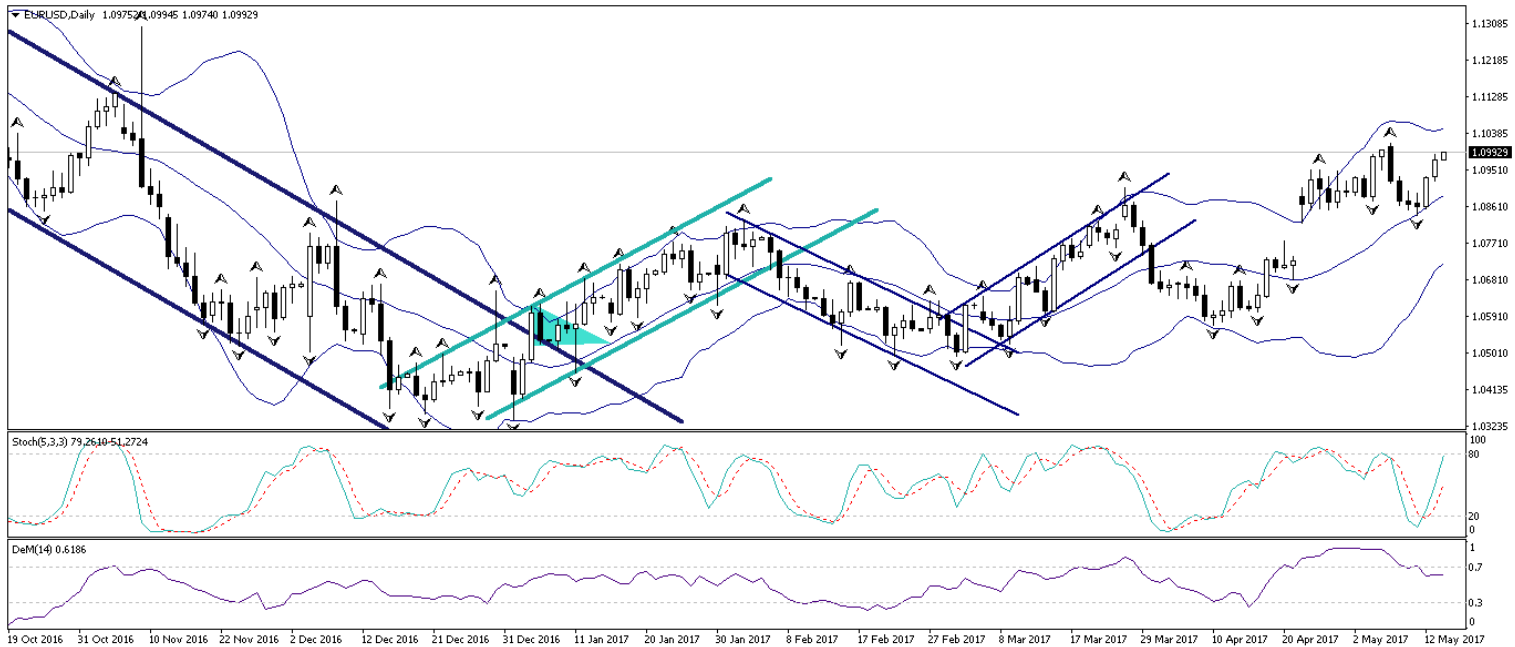
USD/TL



EUR/USD

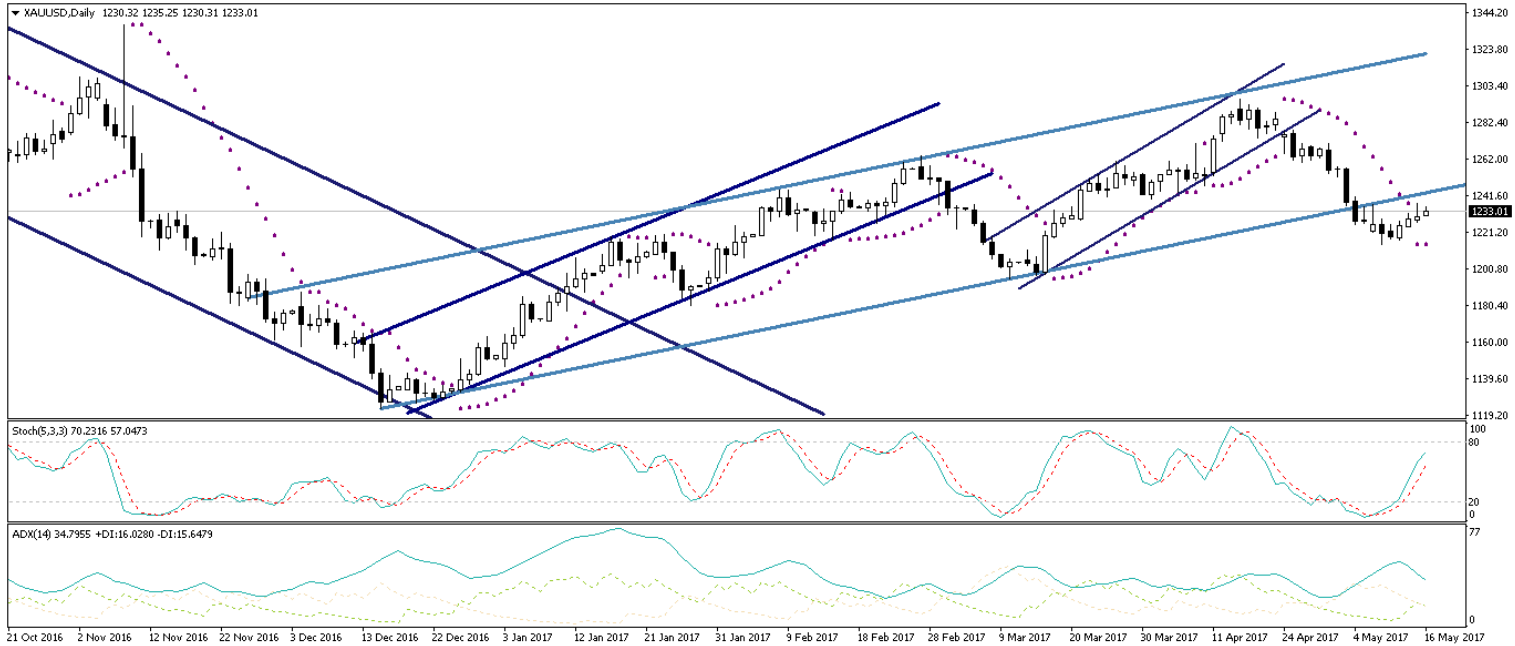
Cuma günü ABD'den gelen ve beklentilerin altında bir performans sergileyen TÜFE ve Perakende Satışlar verilerinin ardından satış baskılarına maruz kalan dolar endeksi, dün satıcı seyrini sürdürdü. Endeksin 99 seviyesinin altına gerilemesi ile birlikte 1,10 seviyesinin üzerini test ederek EURUSD paritesi, bu sabah saatleri itibarıyla 1,10 seviyesinin hemen altında hareket ediyor. Bu noktada, zayıf veri akışı ile 99 seviyesi altına kadar gerileyen dolar endeksinin, 50 haftalık hareketli ortalamasına denk gelen ve uzun vadeli 98,70 – 98,75 bandı üzerinde tutunabileceğini düşünmekteyiz. Endeksin bu bant üzerinde tutunması durumunda kısa vadede ilk etapta 100 – 102 bandını hedef alması beklenebilir. Bununla birlikte, EURUSD paritesinde 1,10 seviyesi üzerinde bir hareketin teknik olarak zor oluşunu ve mevcut seviyelerden- orta vadeli satış fırsatları oluşabileceğini düşünmekteyiz. Bugün ABD cephesinde yoğun bir veri akışı olacak. Özellikle Sanayi Üretimi verisinin yakından izlenmesi gerekiyor. Euro Bölgesi cephesinde ise Almanya Mayıs Ayı Zev Endeksi ve Euro Bölgesi 1Ç17 GSYİH Büyüme Oranı verileri yakından takip edilmeli. Paritedeki güncel teknik seviyelere bakacak olursak: Bu sabah saatleri itibarıyla 1,0991 seviyesinden işlem görmekte olan EURUSD paritesinde, 1,0970 seviyesi destek, 1,10 seviyesi ise direnç konumunda. Paritede 1,10 direncinin yukarı yönlü kırılması durumunda bir sonraki direnç seviyemiz 1,1022, 1,0970 desteğinin aşağı yönlü kırılması durumunda ise bir sonraki destek seviyemiz 1,0932.

EUR/USD



XAU/USD

Cuma günü ABD'den gelen ve beklentilerin altında bir performans sergileyen TÜFE ve Perakende Satışlar verilerinin ardından satış baskılarına maruz kalan dolar endeksi, dün satıcılı seyrini sürdürdü. Endeksin 99 seviyesinin altına gerilemesi ile birlikte dün 1237 seviyesinin üzerini test eden altın fiyatları, bu sabah saatleri itibarıyla 1235 seviyesinin hemen altında hareket ediyor. Bu noktada, zayıf veri akışı ile 99 seviyesi altına kadar gerileyen dolar endeksinin, 50 haftalık hareketli ortalamasına denk gelen ve uzun vadeli 98,70 – 98,75 bandı üzerinde tutunabileceğini düşünmekteyiz. Endeksin bu bant üzerinde tutunması durumunda kısa vadede ilk etapta 100 – 102 bandını hedef alması beklenebilir. Bu noktada, gerek küresel volatilité ve korku endekslerinin rekor düşük seviyelere gerilemiş olmasının güvenli liman talebini azaltıyor oluşu, gerekse de dolar endeksinin 50 haftalık hareketli ortalaması üzerinde tutunmaya çalışıyor olması altın fiyatlarındaki yukarı yönlü hareketi baskılayabilir ve mevcut yükselişin küçük bir düzeltme olarak sınırlı kalmasına neden olabilir. Altın fiyatlarındaki güncel teknik görünüme bakacak olursak: Bu sabah saatleri itibarıyla 1234,32 işlem görmekte olan altın fiyatlarında 1230 seviyesi destek, 1235,50 seviyesi ise direnç konumunda. 1235,50 direncinin yukarı yönlü kırılması durumunda bir sonraki direnç seviyemiz 1240,67, 1230 desteğinin aşağı yönlü kırılması durumunda ise bir sonraki destek seviyemiz 1225.

XAU/USD

USD/JPY

Cuma günü ABD'den gelen ve beklentilerin altında bir performans sergileyen TÜFE ve Perakende Satışlar verilerinin ardından satış baskılarına maruz kalan dolar endeksi, dün satıcılı seyrini sürdürdü. Dolar endeksinin 99 seviyesinin altına gerilemesi ile birlikte dün satıcılı geçiren USDJPY paritesi, 114 seviyesi altındaki hareketini sürdürüyor. Japonya Merkez Bankası (BoJ) Başkanı Haruhiko Kuroda, bugün sabah saatlerinde yaptığı açıklamasında, BoJ'un mevcut hükümet tahvillerinin %40'ını almış durumda olduğunu ve bu durumun geri kalan %60'ın da alınmaya müsait olduğu anlamına geldiğini belirtti. Kuroda ayrıca Japonya'da enflasyon oranının halen daha çok düşük olduğunu ve para politikasının %2 hedefine olası en kısa sürede ulaşmayı amaçladığını belirtti. Kuroda'nın açıklamalarının ardından yen dolar karşısında dalgalı bir seyir izledi. Cuma günü ABD'den gelen zayıf veri akışı ile birlikte sert bir geri çekilme hareketi gerçekleştiren USDJPY paritesi, kısa vadeli yükseliş kanalını aşağı yönlü kırmış durumda. Bu noktada paritenin, kanal kırılması sonrası mevcut zayıf ve satıcılı seyrini bir süre daha devam ettirmesi beklenebilir. Ancak söz konusu düşüş hareketinin bir düzeltme olarak sınırlı kalacağı ve paritede Nisan ayının başından buyana görülen istikrarlı yükseliş çabasının devam edeceği görüşündeyiz. Zayıf veri akışı ile 99 seviyesi altına kadar gerileyen dolar endeksinin, 50 haftalık hareketli ortalamasına denk gelen ve uzun vadeli 98,70 – 98,75 bandı üzerinde tutunabileceğini düşünmekteyiz. Endeksin bu bant üzerinde tutunması durumunda kısa vadede ilk etapta 100 – 102 bandını hedef alması beklenebilir. Bununla birlikte paritedeki mevcut geri çekilmenin 112 seviyesi altına sarkması ihtimalini zor görüyoruz. Paritenin 112 seviyesi üzerine tutunması durumunda yönünü yukarı çevireceğini ve 115 seviyesini hedef alabileceğini düşünmekteyiz. Paritedeki güncel teknik seviyelere bakacak olursak: Bu sabah saatleri itibarıyla 113,38 seviyesinden işlem görmekte olan USDJPY paritesinde 113,15 seviyesi destek, 113,84 seviyesi ise direnç konumunda. 113,15 desteğinin aşağı yönlü kırılması durumunda bir sonraki destek seviyemiz 112,65, 113,84 direncinin yukarı yönlü kırılması durumunda ise bir sonraki direnç seviyemiz 114,50.

USD/JPY



Piyasalara Genel Bakış

	Son Fiyat / Değer	Değişim				
		1 günlük	1 haftalık	1 aylık	6 aylık	YBB
Hisse senedi endeksleri						
Gelişmiş Piyasalar						
S&P	2.402	%0,5	%0,1	%3,2	%10,4	%7,3
DAX	12.807	%0,3	%0,9	%5,8	%20,1	%11,5
FTSE	7.454	%0,3	%2,1	%1,7	%10,4	%4,4
Nikkei	19.870	%0,0	%0,2	%8,4	%11,3	%4,0
Gelişmekte olan Piyasalar						
Türkiye	95.588	%0,6	%1,9	%6,1	%27,9	%22,3
Çin	3.090	-%0,3	%0,0	-%5,1	-%3,9	-%0,8
Hindistan	30.322	%0,4	%1,3	%2,9	%15,3	%13,9
Endonezya	5.689	-%0,3	-%0,7	%0,9	%9,3	%7,0
Rusya	2.003	%0,4	%0,2	%4,5	-%1,3	-%10,3
Brezilya	68.474	%0,4	%4,5	%9,0	%12,7	%13,7
Meksika	49.679	%0,5	%0,3	%1,5	%10,6	%8,8
Güney Afrika	54.052	%0,0	%0,7	%1,0	%8,1	%6,7
Oynaklık Endeksleri						
VIX	10	%0,2	%6,7	-%28,9	-%22,1	-%25,8
EM VIX	16	-%1,6	%0,1	-%20,4	-%33,6	-%27,4
MOVE	57	%1,8	%2,4	-%20,1	-%32,6	-%20,8
Döviz Kurları (ABD dolarına karşı)						
Türkiye	3,5483	-%0,7	-%1,0	-%4,1	%7,8	%0,7
Brezilya	3,1098	-%0,4	-%2,8	%0,4	a.d.	-%4,3
Güney Afrika	13,1849	-%1,3	-%3,2	-%0,8	-%7,0	-%4,0
Çin	6,8935	-%0,1	-%0,2	%0,2	%0,5	-%0,7
Hindistan	64,0612	-%0,4	-%0,4	-%0,7	-%5,4	-%5,7
Endonezya	13304	-%0,2	%0,0	%0,1	-%0,4	-%1,3
CDS *						
Türkiye	205,6	-2,1	2,3	-28,7	-50,1	-1,3
Brezilya	199,4	-4,0	-11,2	-10,9	-89,6	46,7
Güney Afrika	191,5	-4,6	0,2	a.d.	-70,3	a.d.
Endonezya	130,3	2,1	3,0	-12,5	-53,1	29,8
Rusya	151,3	-3,8	-2,1	a.d.	-53,2	a.d.
10 yıllık bono faizleri						
Türkiye	%10,6	-0,1	0,9	-0,3	-0,4	-0,8
Brezilya	%10,1	0,0	-0,1	0,0	a.d.	a.d.
Güney Afrika	%8,7	0,0	-0,1	a.d.	-0,4	-0,2
Hindistan	%6,8	-0,1	-0,1	0,0	0,3	0,3
Endonezya	%7,1	-0,1	0,0	0,0	-0,8	-0,9
10 yıllık Eurobond faizleri (USD)						
Türkiye	%5,2	-0,03	a.d.	-0,07	-0,42	-0,64
Brezilya	%4,6	0,00	-0,19	-0,11	-0,66	-0,93
Güney Afrika	%4,6	0,00	0,01	-0,26	0,02	-0,30
Endonezya	%3,8	-0,01	0,01	-0,03	-0,42	-0,47
Emtia						
Ham Petrol - Brent USD/varil	51,82	%1,9	%5,0	-%6,4	%10,4	-%8,8
Ham Petrol - WTI USD/varil	48,85	%2,1	%5,2	-%7,2	%6,6	-%9,1
Altın - USD / oz	1230	%0,2	%0,2	-%4,6	%0,4	%6,8
Gümüş - USD / t oz.	16,561	%1,3	%2,2	-%10,5	-%2,8	%3,6
Commodity Bureau Index	434,58	%1,8	%1,7	%2,9	%5,6	%2,7

* Değişim değerleri baz olarak ifade edilmiştir.

Kaynak: Bloomberg

Yatırım Merkezlerimiz

Genel Müdürlük

Nispetiye Cad. B-3 Blok Kat: 7-9
Akmerkez Etiler - İSTANBUL
0 212 355 46 46

Adana

Cemal Paşa Mah. Gazipaşa Bul.
Cemal Uğurlu Apt. Kat: 1 D: 4 ADANA

(0 322) 457 77 55

Ankara

Remzi Oğuz Arık Mah. Tunalı Hilmi Cad.
Yaprak Apt. No: 94 Kat: 2 D: 9
Kavaklıdere Çankaya - ANKARA

(0 312) 435 18 36

Antalya

Şirinyalı Mah. İsmet Gökşen Cad. Özden
Apt. No:82/6 Muratpaşa - ANTALYA

(0 242) 248 45 20

Bakırköy

İstanbul Cad. Bakırköy İş Merkezi No:
6 Kat: 4 D: 14 Bakırköy - İSTANBUL

(0 212) 570 52 59

Bursa

Muradiye Mah. Çekirge Cad. Koşer Apt.
No: 49 Kat: 2 D: 4 Osmangazi - BURSA

(0 224) 225 64 10

Denizli

Saraylar Mah. 2. Ticari Yol No: 32 Kat: 5
DENİZLİ

(0 258) 265 87 85

Erenköy

Bağdat Cad. Çubukçu Apt. No: 333
Kat: 2 D: 4 Kadıköy - İSTANBUL

(0 216) 348 82 82

Gaziantep

İncilipinar Mah. Gazimuhtarpaşa Bul.
Kepkepzade Park İş Merkezi B Blok No:
18 Kat: 1 D: 5 GAZİANTEP

(0 342) 232 35 35

Girne

Şehit Necati Gürkaya Mevkii Çağdaş Apt.
Kat: 1 D: 1 Girne - KKTC

(0 392) 815 14 54-55-56

İzmir

Şair Eşref Bul. Ragıp Şanlı İş Merkezi
No: 6 Kat: 3 D: 306 Çankaya - İZMİR

(0 232) 445 01 61

İzmit

Hürriyet Cad. Kaya İşhanı No: 39/5 İzmit
KOCAELİ

(0 262) 323 11 33

İzmit İrtibat

Ömerağa Mah. Alemdar Cad. İ. Kolaylı
Apt. No: 8 Kat: 2 İzmit KOCAELİ

(0 262) 260 01 01

Karadeniz Ereğli

Murtaza Mah. Hamamüstü Sok. İ. Esat
Taneri İş Merkezi No: 19 Kat: 2
Karadeniz Ereğli - ZONGULDAK

(0 372) 316 40 50

Kartal

Üsküdar Cad. Cevat Kayacan Apt. No:
26 Kat: 4 D: 8 Kartal - İSTANBUL

(0 216) 306 22 71 - 306 22 06

Kayseri

Cumhuriyet Mah. Sultan Hamam Cad.
Kavuncu İş Merkezi No: 17 Kat: 1 D: 2
KAYSERİ

(0 352) 221 08 68 - 222 82 51

Mersin

Çankaya Mah. Bahri OK İş Merkezi B
Blok No: 78 MERSİN

(0 324) 238 11 89

Uyarı Notu

Bu raporda yer alan yatırım bilgi, yorum ve tavsiyeleri, yorum ve tavsiyede bulunanların kişisel görüşlerine dayanmakta olup finansal bilgi ve genel yatırım tavsiyesi kapsamında hazırlanmıştır ve hiçbir şekilde yatırım danışmanlığı kapsamında değildir. Yatırım danışmanlığı hizmeti; yetkili kuruluşlar tarafından kişilerin risk ve getiri tercihleri dikkate alınarak kişiye özel sunulmaktadır. Burada yer alan yorum ve tavsiyeler ise genel niteliktedir. Bu tavsiyeler, mali durumunuz ile risk ve getiri tercihlerinize uygun olmayabilir. Bu nedenle, sadece burada yer alan bilgilere dayanarak yatırım kararı verilmesi beklentilerinize uygun sonuçlar doğurmayabilir.

Yatırım Danışmanlığı hizmeti talep edilmesi halinde; yatırımcının Tacirler Yatırım Menkul Değerler A.Ş. ile Yatırım Danışmanlığı sözleşmesi imzalamış olması, Yerindelik Testi'ni tamamlamış ve risk grubunun belirlemiş olması zorunludur.

Bu raporda yer alan her türlü bilgi, yorum ve tavsiye uygunluk testi ile tespit edilecek risk grubunuz ve getiri beklentiniz ile uyumlu olmayabilir. Dolayısıyla, uygunluk testi neticesinde risk grubunuz tespit edilmeden sadece burada yer alan bilgilere dayanılarak yatırım kararı verilmesi amaç, bilgi ve tecrübenize uygun sonuçlar doğurmayabilir.

Bu rapor herhangi bir sürede belirli bir getirinin sağlanacağına dair bir taahhüt içermemekte olup, zaman içerisinde piyasa koşullarında meydana gelen değişiklikler nedeniyle yorum ve tavsiyelerde değişiklikler söz konusu olabilir. Bu raporda bahsedilen yatırım araçlarının fiyatları ve değerleri yatırımcıların menfaatlerine aykırı olarak hareket edebilir ve netice itibarıyla yatırımcılar anaparalarını kaybetme riski ile karşı karşıya kalabilirler. Bu raporda yer alan geçmiş performans verileri gelecekte elde edilecek sonuçların bir garantisi olarak kabul edilemez.

Bu raporda yer alan tüm bilgiler ve görüşler yatırımcıları bilgilendirmek amacıyla, Tacirler Yatırım Menkul Değerler A.Ş. tarafından güncel ve güvenilir kaynaklardan temin edilmiş olmakla beraber, Tacirler Yatırım Menkul Değerler A.Ş. söz konusu bilgilerin doğru ve tam olduğunu taahhüt etmemektedir. Raporlardaki yorumlardan, bilgilerin tam veya doğru olmaması ve/veya güncellenme nedeniyle doğabilecek maddi ve manevi zararlardan Tacirler Yatırım Menkul Değerler A.Ş. ve çalışanları sorumlu tutulamaz.

Bu rapor, sadece gönderildiği kişilerin kullanımı içindir. Bu raporun tümü veya bir kısmı Tacirler Yatırım Menkul Değerler A.Ş.'nin yazılı izni olmadan çoğaltılamaz, yayınlanamaz veya üçüncü kişilere gösterilemez, ticari amaçla kullanılamaz. Aksi halde, Tacirler Yatırım Menkul Değerler A.Ş. uğramış olduğu bütün zarar ve ziyana talep etme hakkını saklı tutar.