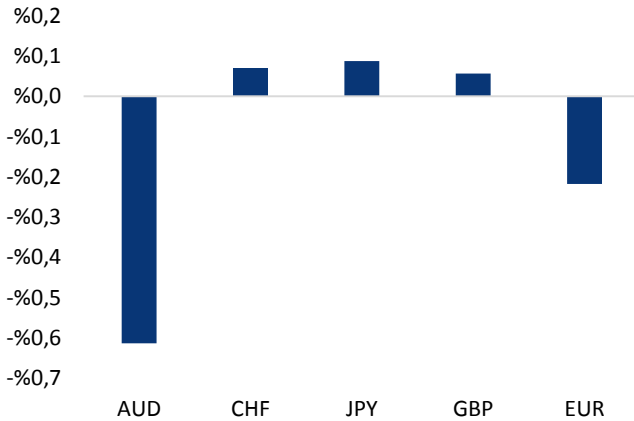


Haber Başlıkları

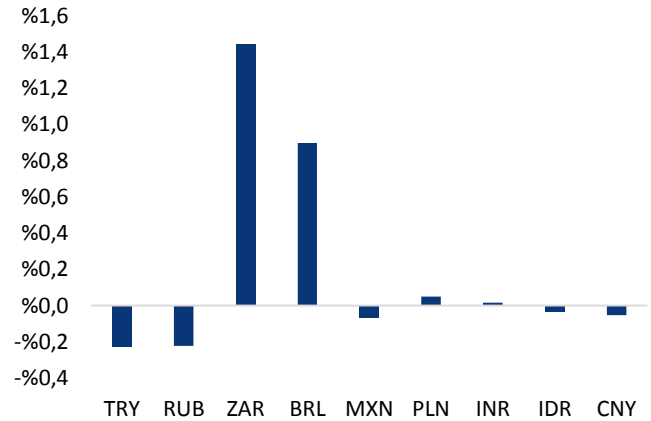
- ABD'de Sanayi Üretimi Ocak ayında %0,3 azaldı, beklenti üretimin sabit kalması yönündeydi.
- Fed Başkanı Janet Yellen, Washington'da düzenlenen kongrenin ikinci gününde yaptığı açıklamada, ABD ekonomisinin Fed'in hedeflerine çok yakın seyrettiğini bildirdi.
- Dün öğle saatlerinde açıklanan ABD TÜFE ve Perakende Satışlar verilerinin beklentilerin üzerinde bir performans sergilemesi sonrasında dolar endeksi yükseldi. ABD'de Ocak Ayı Aylık TÜFE %0,3'lük beklentinin üzerinde gelerek %0,6 olarak gerçekleşirken, Aylık Perakende Satışlar verisi de %0,1'lik beklentinin üzerinde gelerek %0,4 olarak gerçekleşti.
- ABD'den gelen TÜFE ve Perakende Satışlar verilerinin ardından Fed fon vadelileri, Fed'in Mart ayındaki toplantısında faiz artırımını olasılığının %42'ye yükseldiğini işaret etti.
- Philadelphia Fed Başkanı Harker, 2017 yılı içerisinde 3 kez faiz artırımına gidilmesinin uygun olacağını tekrarladı.
- New York Fed Başkanı William Dudley, faizin önümüzdeki aylarda kademeli olarak artırılmasını beklediğini kaydetti.
- ABD Enerji Enformasyon İdaresi, petrol stoklarının, geçen hafta bir önceki haftaya göre 9,5 milyon varil artışla 518,1 milyon varile ulaştığını açıkladı. Piyasa beklentisi, stokların 3,5 milyon varil yükselmesi yönündeydi. Bir önceki hafta ham Petrol stokları 13,8 milyon varil artış göstermişti.
- Altın, ABD'de enflasyonun güçlenmekte olduğunu gösteren verilerin ardından yükselişini sürdürdü.
- Mevsimsel etkilerden arındırılmış işsizlik oranımız %11,7'den %11,8'e yükselerek Mayıs 2010'dan bu yana en yüksek seviyesine çıktı. Arındırılmamış işsizlik oranı %12,1 olarak gerçekleşirken, bir önceki yılın aynı dönemindeki %10,5 göre önemli ölçüde kötüleşme sergiledi.
- Japonya Merkez Bankası Başkanı Haruhiko Kuroda, büyük merkez bankalarının takip ettiği agresif parasal gevşeme programlarına vurgu yaparak, finansal kurumlardaki düşük verimliliğin yeni mali krizlerin tohumunu ektiğini bildirdi.
- Çin Merkez Bankası'nın uluslararası bölüm başkanı Zhu Jun, ülkenin sürdürülebilir cari işlemler fazlası nedeniyle yuanda daha büyük ayarlama yapmaya gerek olmadığını bildirdi.

Gelişmiş ülke para birimlerinin son işlem gününe göre getirileri *



Kaynak: Bloomberg, Tacirler Yatırım * ABD dolarına karşı

Gelişmekte olan ülke para birimlerinin son işlem gününe göre getirileri *



Kaynak: Bloomberg, Tacirler Yatırım * ABD dolarına karşı

Günlük Ekonomi Takvimi

Ülke	Veri	Saat	Beklenti	Önceki
	Avrupa Merkez Bankası Toplantı Tutanaqları	15:30		
	ABD Ocak Ayı Yapı Ruhsatları	16:30	1,230M	1,210M
	ABD Ocak Ayı Konut Başlangıçları	16:30	1,222M	1,226M
	ABD Haftalık İşsizlik Başvuruları	16:30	245K	234K
	ABD Şubat Ayı Philadelphia Fed İmalat Endeksi	16:30	23,6	18

Makroekonomik Gelişmeler

İşgücüne Katılımdaki Artış İşsizlikteki Kötüleşmenin Bir Kısmını Açıklıyor

Türkiye Kasım dönemi (Ekim-Kasım-Aralık) arındırılmamış işsizlik oranı %12,1 olarak gerçekleşirken, bir önceki yılın aynı dönemindeki %10,5 göre önemli ölçüde kötüleşme sergiledi. Mevsimsel etkilerden arındırılmış işsizlik oranı ise %11,7'den %11,8'e yükselerek Mayıs 2010'dan bu yana en yüksek seviyesine çıktı. Tarım dışı işsizlik oranının da aynı olumsuz tabloyu sergilediği ve %13,9'dan %14,1'e yükseldiği görülüyor. İşgücüne katılım oranı ise %52,5'e yükselerek tüm zamanların en yüksek seviyesine çıktı. Temmuz döneminden bu yana işgücüne katılım oranında görülen artış (0,7 yüzde puan), işsizlik oranı üzerinde önemli ölçüde yukarı yönlü baskı yaratmış durumda. Öncü göstergelere bakıldığında; işsiz sayısına ilişkin beklenti endeksinin, Ekim ayı ile beraber oldukça keskin bir kötüleşmeyi işaret ettiğini görüyoruz. Bu trend ileriye yönelik beklentileri de olumsuz yönde etkileyebilir. Ancak, işgücü piyasasındaki kötüleşmenin kapasite kullanım oranındaki gidişattan daha kötü bir tablo ortaya koymaya devam ettiğini görüyoruz. Buna ek olarak, hükümetin, yeni istihdam paketi ve önlemleri çerçevesinde özellikle 2017 yılının ilk çeyreğinde bir toparlanma beklemek mümkün. Ancak işgücü istatistiklerinin gecikmeli olarak yayınlandığını göz önünde bulunduracak olursak, hükümetin bu adımının veri üzerindeki etkilerini ancak 1Ç17'den sonra görebileceğiz.

Ayrıntılı rapor için [tıklayınız](#).

Fed Başkanları ABD Ekonomisinin Hedeflere Ulaştığını Düşünüyor

Philadelphia Fed Başkanı Partick Harker (FOMC'de oy sahibi), enflasyonun Fed'in hedefine bu yılın sonlarına doğru veya gelecek yıl ulaşacağını söyleyerek, bu yıl içerisinde üç kez faiz artırımına gidilmesini desteklediğini yineledi. ABD ekonomisinin sağlığına tekrardan kavuşmuş olduğunu belirten Harker, her şeyin yolunda gitmesi durumunda 2017 yılı içerisinde 3 kez faiz artırımının uygun olacağını belirtti. New York Fed Başkanı William Dudley (FOMC'de oy sahibi) de Harker'la benzer görüşlere sahip. Dudley, ABD ekonomisinin trendin üzerinde büyümesini ve enflasyonun %2 hedefine doğru yükselişe geçmesini beklediğini ifade ederek, önümüzdeki aylarda kademeli olarak artırılmasını beklediğini kaydetti. Dün ABD'den gelen olumlu TÜFE ve Perakende Satışlar verilerinin ardından piyasanın Mart ayına ilişkin faiz artırım beklentisi %42'ye yükseldi. Harker ve Dudley'in yanı sıra, Boston Fed Başkanı Eric Rosengren (FOMC'de oy sahibi değil) de ABD ekonomisi beklenen ivmeyi yakaladığı takdirde ABD merkez bankasının faizleri tahminlerden daha agresif şekilde artırmasına ihtiyaç olabileceğini savunan başkanlar arasında. Uzun süredir güvercin tutumuyla bilinen ve geçen yıl tutumunu değiştiren Rosengren, Fed'in Aralık ayında açıkladığı 2017 yılında üç faiz artırımından daha hızlı bir artış beklediğini ifade etti.

Yellen, Temsilciler Meclisi Sunumunda Şahin Tavrını Sürdürdü

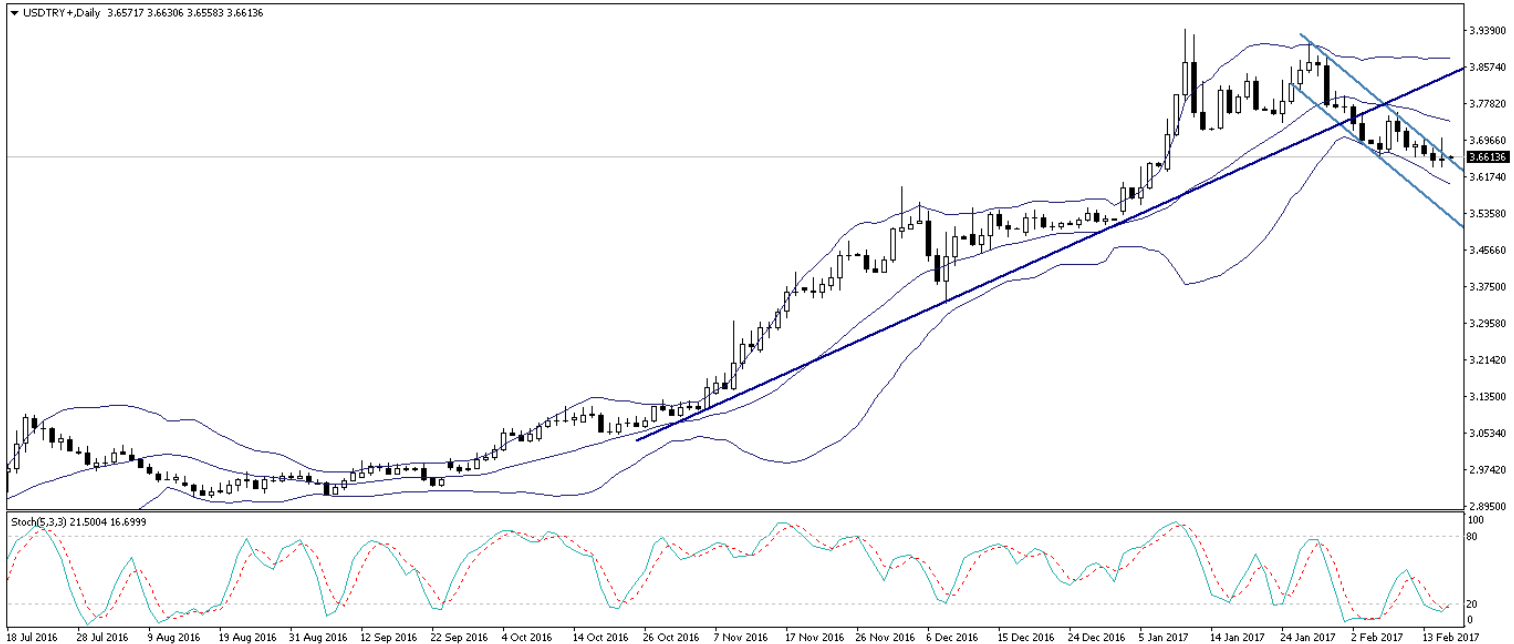
Fed başkanı Janet Yellen, Washington'da düzenlenen kongrenin ikinci gününde yaptığı açıklamada ABD ekonomisindeki makroekonomik göstergelerin Fed'in hedeflerine çok yakın seyrettiğini belirtti. Soru & cevap kısmında, ABD ekonomisinin şiddetli bir krizin ardından toparlanma kaydettiğini ve bu toparlanmanın Euro Bölgesi'nden daha hızlı gerçekleştiğini belirten Yellen, Fed düzenlemelerinin bankaları güçlendiğini belirtti. Yellen ayrıca, Fed bilançosunun kademeli olarak küçültülmesine sadık kalınacağını söyledi ve bilançoda gidilecek bu küçültmenin ne zaman başlayacağını ekonominin gidişatına bağlı olduğunu belirtti. Dün öğle saatlerinde ABD cephesinden gelen TÜFE ve Perakende Satışlar verilerinin beklentilerin oldukça üzerinde gelmesi sonrasında 101,76 seviyesine kadar yükselen dolar endeksi, Yellen'in bu açıklamaları sonrasında kazançlarının bir kısmını geri vererek yeniden 101 seviyesi altına geriledi.

Döviz & Emtia Analizleri

USD/TRY

Hafta başından bu yana gelişmekte olan ülke para birimlerinde etkili olan primli seyrin bugün itibariyle etkisini biraz yitirdiğini görüyoruz. Bu sabah saatleri itibariyle Türk lirasının yatay bir seyir izlediğini görüyoruz. Dün öğle saatlerinde ABD'den gelen ve beklentilerin oldukça üzerinde bir performans sergileyen TÜFE ve Perakende Satışlar verilerini ardından gelişmekte olan ülke para birimlerinin dolar karşısındaki direnişinin etkisini kaybettiği ve USDTRY paritesinin 3,7021 seviyesine kadar yükseldiği görüldü. Kur daha sonra kazançlarının bir kısmını geri vermiş olsa da, bu sabah saatleri itibariyle kısa vadeli düşüş kanını yukarı yönlü kırmış durumda. Bu da, kurun bugün içerisinde yükseliş çabasını sürdürebileceği ve yeniden 3,70 seviyesinin hedef olabileceği anlamını taşıyor olabilir. USDTRY paritesindeki teknik seviyelere bakacak olursak: Bu sabah saatlerinde 3,6613 seviyesinden işlem gören USDTRY paritesinde 3,6489 seviyesi destek, 3,6772 seviyesi ise direnç konumunda bulunuyor. 3,6489 desteğinin aşağı yönlü kırılması halinde bir sonraki destek seviyemiz 3,6200, 3,6772 direncinin yukarı yönlü kırılması halinde ise bir sonraki direnç seviyemiz 3,7000 olarak karşımıza çıkıyor. Kurdaki kısa vadeli düşüş eğiliminin korunduğunu görüyoruz.

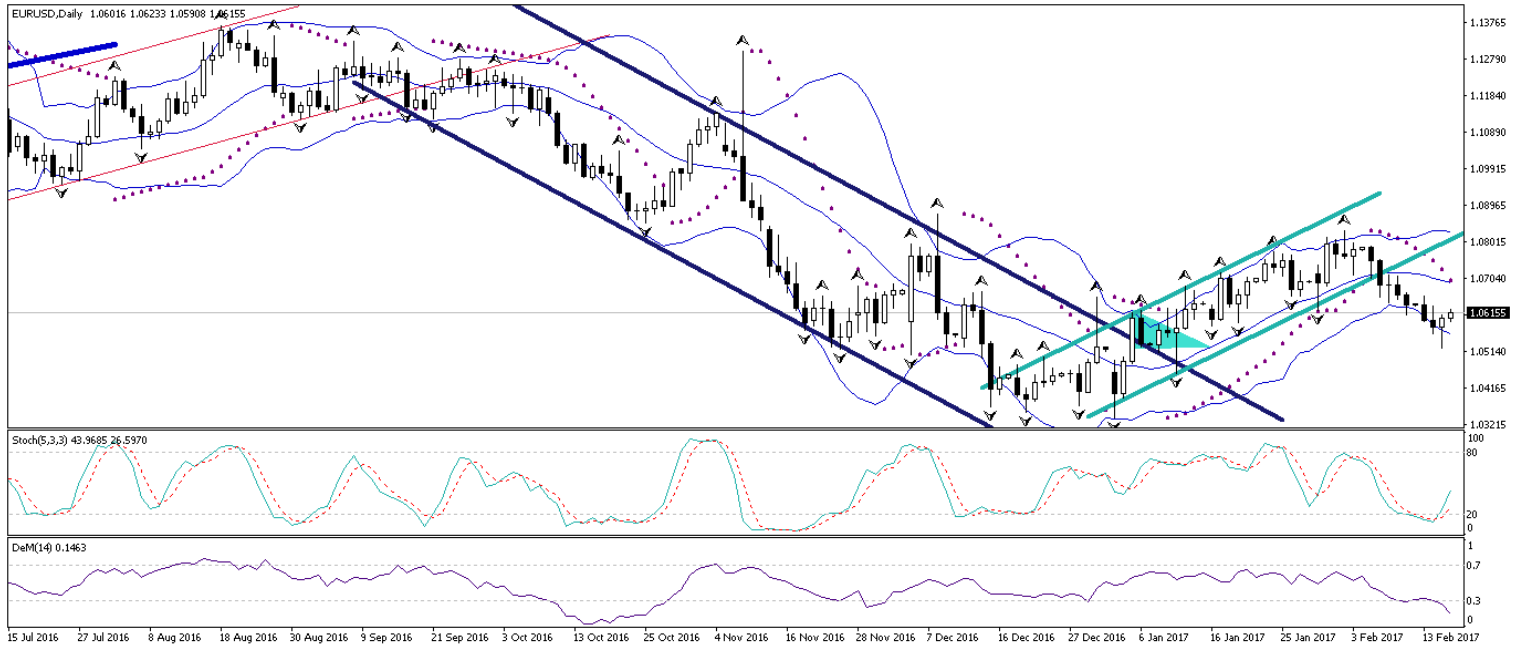
USD/TL



EUR/USD

Dün öğle saatlerinde açıklanan ABD TÜFE ve Perakende Satışlar verilerinin beklentilerin üzerinde bir performans sergilemesi sonrasında dolar endeksi yükseldi. ABD'de Ocak Ayı Aylık TÜFE %0,3'lük beklentinin üzerinde gelerek %0,6 olarak gerçekleşirken, Aylık Perakende Satışlar verisi de %0,1'lik beklentinin üzerinde gelerek %0,4 olarak gerçekleşti. ABD'den gelen TÜFE ve Perakende Satışlar verilerinin ardından, gün boyu sert satış baskılarına maruz kalan EURUSD paritesi düşüşünü daha da hızlandırdı ve 1,0521 seviyesine kadar geriledi. Akşam saatlerine doğru ise kayıplarını telafi etmeye başlayan EURUSD paritesi, dolar endeksinin akşam saatlerinde kazançlarını geri vermesi ile birlikte yeniden yükselişe geçti ve 1,06 seviyesinin üzerine çıkmayı başardı. Bugün saat 15:30'da Avrupa Merkez Bankasının Ocak ayı toplantı tutanakları yayınlanacak. Ocak ayı toplantısında Banka, ekonominin gidişatında ya da finansal koşullarda bir kötüleşme olması durumunda varlık alım programını artırmaya hazır olduklarını belirtmişti. Dolayısı ile toplantı tutanaklarında da güvercin ve gevşemeci açıklamaların yer alması olası görünüyor. Ancak tutanakların piyasa üzerinde baskın bir etkisinin olacağını düşünmemekteyiz. Dün akşam saatlerinde yaşadığı sert yükselişin ardından kısa vadeli düşüş kanalını yukarı yönlü kırarak EURUSD paritesinin, bugün içerisinde 1,0610 – 1,0645 seviyeleri arasında görece yatay bir seyir izlemesi beklenebilir. Bu sabah saatleri itibariyle 1,0616 seviyesinden işlem görmekte olan EURUSD paritesinde, 1,0610 seviyesi destek, 1,0645 seviyesi ise direnç konumunda. 1,0610 desteğinin aşağı yönlü kırılması halinde bir sonraki destek seviyemiz 1,0576, 1,0645 direncinin yukarı yönlü kırılması halinde ise bir sonraki direnç seviyemiz 1,0680.

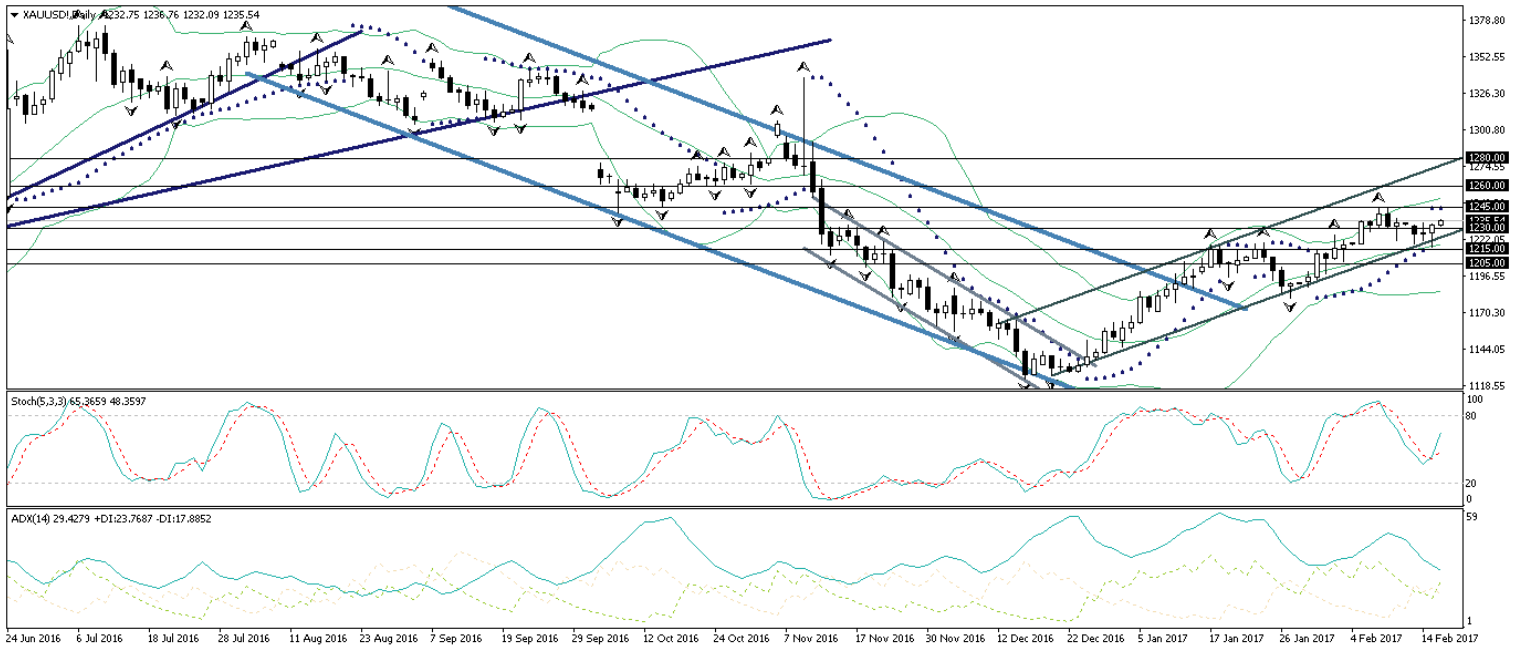
EUR/USD



XAU/USD

Dün öğle saatlerinde ABD'den gelen TÜFE verilerinin beklentilerin üzerinde bir performans sergilemesi sonrasında yönünü yukarı çeviren altın fiyatları, dün sabahki bültenimizde öngördüğümüz üzere yükseliş kanının alt sınırında tutunmayı başardı ve yatırımcılarımıza gün içi alım fırsatları verdi. ABD Ocak Ayı Aylık Çekirdek TÜFE verisi beklentilerin üzerinde gelerek %0,3 olarak gerçekleşirken, Aylık TÜFE de yine aynı şekilde beklentilerin üzerinde gelerek %0,6 olarak gerçekleşti. Enflasyon karşısında en önemli güvenli limanlardan biri olan altın, bu hafta içerisinde Çin'den ve ABD'den gelen enflasyon verilerinin beklentilerin üzerinde gerçekleşmesi sonrasında – dolar endeksindeki güçlü görünüme rağmen – 1230 seviyesi üzerinde tutunmayı başarmış durumda. Altın bu sabah saatlerinde 1235,50 direncini aşmakta zorlanabileceğini ve kazançlarının bir kısmını geri verebileceğini düşünüyoruz. Ancak 1230 seviyesi üzerinde kalındığı takdirde geri çekilmeler sınırlı kalabilir. Yükseliş kanının sınırında tutunması ile birlikte yeniden 1230 seviyesi üzerine çıkan altın fiyatları, bu sabah saatlerinde 1235,16 seviyesinden işlem görüyor. Altındaki yukarı yönlü hareketlerde 1235,50 ve 1245 dirençlerini, aşağı yönlü hareketlerde ise 1230 ve 1224,33 desteklerini takip ediyor olacağız.

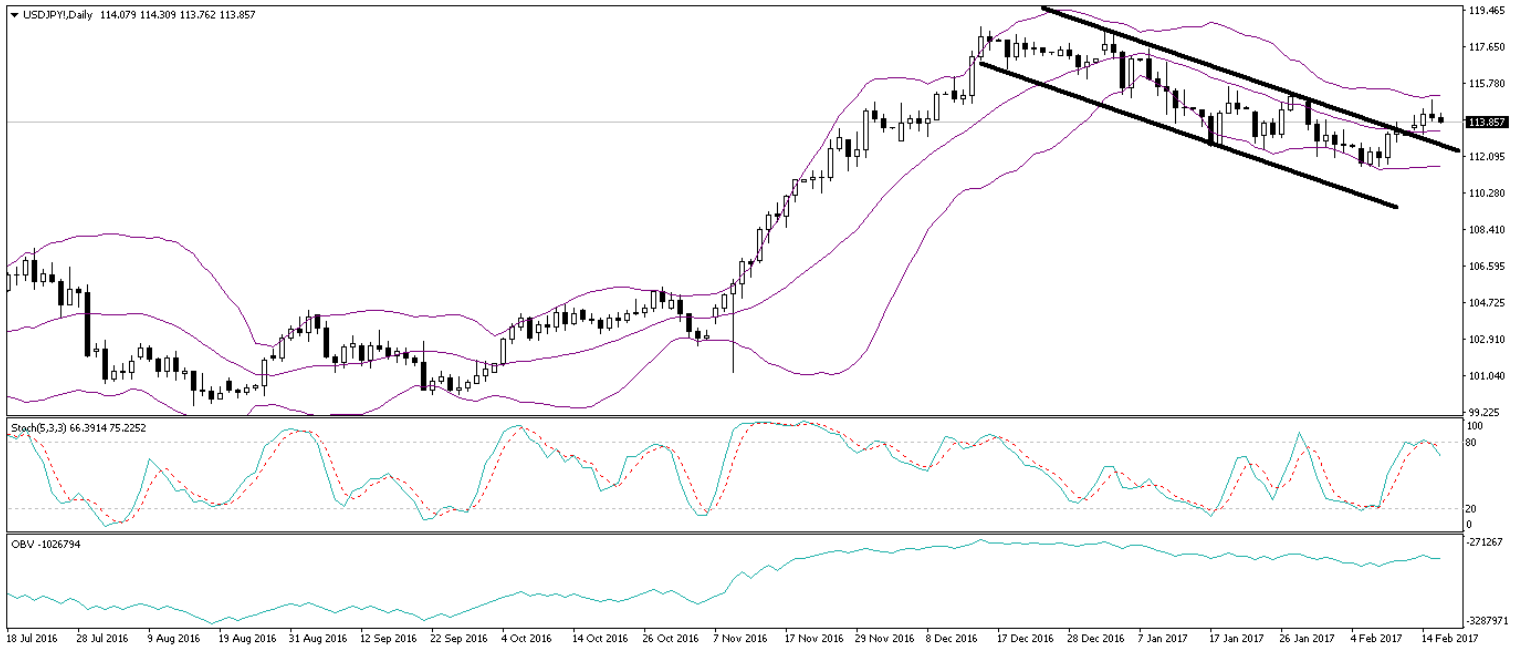
XAU/USD



USD/JPY

Japonya Merkez Bankası Başkanı Haruhiko Kuroda, büyük merkez bankalarının takip ettiği agresif parasal gevşeme programlarına vurgu yaparak, finansal kurumlardaki düşük verimliliğin yeni mali krizlerin tohumunu ektiğini bildirdi. Kuroda'nın agresif parasal genişleme karşıtı bu açıklamalarının ardından dolar karşısında değerlenen yen, Asya seansı boyunca satıcı bir seyir izleyen USDJPY paritesinin 113,84 desteğine kadar geri çekilmesine neden oldu. Bu sabah itibariyle dolar karşısında en fazla değer kazanan para biriminin %0,25'lik artışla yen olduğunu görüyoruz. Bu sabah saatlerinde 113,84 desteği üzerinde tutunmaya çalışan USDJPY paritesinde, kısa vadeli teknik göstergelerin aşırı satıma işaret etmekte olduğunu görüyoruz. Bu noktada yatırımcılarımıza, paritenin 113,84 desteği üzerinde tutunması durumunda oluşabilecek alım fırsatlarını değerlendirmelerini öneriyoruz. USDJPY paritesinin teknik görünümüne baktığımızda: Sabah saatleri itibariyle 113,90 seviyesinden işlem gören paritenin 113,84 desteği ve 114,50 direnci arasında hareket etmekte olduğunu görüyoruz. 113,84 desteğinin aşağı yönlü kırılması halinde bir sonraki destek seviyemiz 113,15, 114,50 direncinin yukarı yönlü kırılması halinde ise bir sonraki direnç seviyemiz 114,90.

USD/JPY



Piyasalara Genel Bakış

	Son Fiyat / Değer	Değişim				
		1 günlük	1 haftalık	1 aylık	6 aylık	YBB
Hisse senedi endeksleri						
Gelişmiş Piyasalar						
S&P	2.349	%0,5	%2,4	%3,3	%7,9	%4,9
DAX	11.794	%0,2	%2,2	%2,1	%10,5	%2,7
FTSE	7.302	%0,5	%1,6	-%0,3	%5,9	%2,2
Nikkei	19.438	-%0,5	%2,3	%1,2	%16,5	%1,1
Gelişmekte olan Piyasalar						
Türkiye	87.882	-%0,2	-%0,4	%7,6	%13,1	%12,5
Çin	3.213	%0,2	%1,2	%3,8	%3,5	%3,8
Hindistan	28.156	%0,1	-%0,5	%3,3	%0,4	%5,8
Endonezya	5.381	-%0,1	%0,3	%2,0	%1,0	%1,5
Rusya	2.137	-%0,2	-%2,4	-%2,4	%8,2	-%4,3
Brezilya	67.976	%1,9	%4,8	%6,5	%15,5	%12,9
Meksika	47.162	-%0,5	%0,5	%3,1	-%2,5	%3,3
Güney Afrika	52.485	%0,0	%1,3	-%1,3	%0,2	%3,6
Oynaklık Endeksleri						
VIX	12	%11,5	%4,5	a.d.	%1,4	-%14,7
EM VIX	16	%2,1	-%6,2	a.d.	-%13,8	-%28,1
MOVE	66	-%2,6	-%4,7	a.d.	%2,7	-%8,5
Döviz Kurları (ABD dolarına karşı)						
Türkiye	3,6599	%0,2	-%1,6	-%3,8	%24,4	%3,9
Brezilya	3,0569	-%0,9	-%1,9	-%5,7	-%4,0	-%5,9
Güney Afrika	12,9162	-%1,4	-%3,7	-%5,5	-%2,9	-%6,0
Çin	6,8711	%0,1	%0,1	-%0,4	%3,5	-%1,1
Hindistan	66,9075	%0,0	-%0,4	-%1,7	a.d.	-%1,5
Endonezya	13331	%0,0	%0,0	-%0,3	%1,7	-%1,1
CDS *						
Türkiye	236,9	0,9	-19,0	-32,0	47,0	30,5
Brezilya	220,6	5,9	-26,1	-11,3	56,5	215,6
Güney Afrika	187,3	-3,2	-15,9	-2,9	35,7	a.d.
Endonezya	135,7	3,1	-10,4	-9,3	45,0	88,8
Rusya	173,8	9,6	-15,7	-2,7	3,3	a.d.
10 yıllık bono faizleri						
Türkiye	%11,0	0,1	1,2	-0,5	1,3	-0,4
Brezilya	%10,3	0,0	-0,1	-0,7	-1,5	a.d.
Güney Afrika	%8,6	-0,1	-0,3	-0,1	0,1	-0,4
Hindistan	%6,9	0,0	0,1	0,4	a.d.	0,3
Endonezya	%7,6	0,0	0,0	0,0	0,7	-0,4
10 yıllık Eurobond faizleri (USD)						
Türkiye	%5,6	0,04	1,11	a.d.	1,26	-0,27
Brezilya	%4,8	0,10	0,01	a.d.	0,57	-0,65
Güney Afrika	%4,5	0,00	0,00	-0,10	0,80	-0,34
Endonezya	%3,9	-0,03	-0,04	-0,16	0,76	-0,44
Emtia						
Ham Petrol - Brent USD/varil	55,75	-%0,4	%1,1	-%0,2	%15,3	-%1,9
Ham Petrol - WTI USD/varil	53,11	-%0,2	%1,5	a.d.	%16,1	-%1,1
Altın - USD / oz	1231,7	%0,6	-%0,5	a.d.	-%8,1	%6,9
Gümüş - USD / t oz.	17,963	%0,4	%1,5	a.d.	-%9,5	%12,3
Commodity Bureau Index	436,88	%0,4	%0,6	a.d.	%6,3	%3,3

* Değişim değerleri baz olarak ifade edilmiştir.

Kaynak: Bloomberg

Yatırım Merkezlerimiz

Genel Müdürlük

Nispetiye Cad. B-3 Blok Kat: 7-9
Akmerkez Etiler - İSTANBUL
0 212 355 46 46

Adana

Cemal Paşa Mah. Gazipaşa Bul.
Cemal Uğurlu Apt. Kat: 1 D: 4 ADANA

(0 322) 457 77 55

Ankara

Remzi Oğuz Arık Mah. Tunalı Hilmi Cad.
Yaprak Apt. No: 94 Kat: 2 D: 9
Kavaklıdere Çankaya - ANKARA

(0 312) 435 18 36

Antalya

Şirinyalı Mah. İsmet Gökşen Cad. Özden
Apt. No:82/6 Muratpaşa - ANTALYA

(0 242) 248 45 20

Bakırköy

İstanbul Cad. Bakırköy İş Merkezi No:
6 Kat: 4 D: 14 Bakırköy - İSTANBUL

(0 212) 570 52 59

Bursa

Muradiye Mah. Çekirge Cad. Koçer Apt.
No: 49 Kat: 2 D: 4 Osmangazi - BURSA

(0 224) 225 64 10

Denizli

Saraylar Mah. 2. Ticari Yol No: 32 Kat: 5
DENİZLİ

(0 258) 265 87 85

Erenköy

Bağdat Cad. Çubukçu Apt. No: 333
Kat: 2 D: 4 Kadıköy - İSTANBUL

(0 216) 348 82 82

Gaziantep

İncilipinar Mah. Gazimuhtarpaşa Bul.
Kepkepzade Park İş Merkezi B Blok No:
18 Kat: 1 D: 5 GAZİANTEP

(0 342) 232 35 35

Girne

Şehit Necati Gürkaya Mevkii Çağdaş Apt.
Kat: 1 D: 1 Girne - KKTC

(0 392) 815 14 54-55-56

İzmir

Şair Eşref Bul. Ragıp Şanlı İş Merkezi
No: 6 Kat: 3 D: 306 Çankaya - İZMİR

(0 232) 445 01 61

İzmit

Hürriyet Cad. Kaya İşhanı No: 39/5 İzmit
KOCAELİ

(0 262) 323 11 33

İzmit İrtibat

Ömerağa Mah. Alemdar Cad. İ. Kolaylı
Apt. No: 8 Kat: 2 İzmit KOCAELİ

(0 262) 260 01 01

Karadeniz Ereğli

Murtaza Mah. Hamamüstü Sok. İ. Esat
Taneri İş Merkezi No: 19 Kat: 2
Karadeniz Ereğli - ZONGULDAK

(0 372) 316 40 50

Kartal

Üsküdar Cad. Cevat Kayacan Apt. No:
26 Kat: 4 D: 8 Kartal - İSTANBUL

(0 216) 306 22 71 - 306 22 06

Kayseri

Cumhuriyet Mah. Sultan Hamam Cad.
Kavuncu İş Merkezi No: 17 Kat: 1 D: 2
KAYSERİ

(0 352) 221 08 68 - 222 82 51

Mersin

Çankaya Mah. Bahri OK İş Merkezi B
Blok No: 78 MERSİN

(0 324) 238 11 89

Uyarı Notu

Bu raporda yer alan yatırım bilgi, yorum ve tavsiyeleri, yorum ve tavsiyede bulunanların kişisel görüşlerine dayanmakta olup finansal bilgi ve genel yatırım tavsiyesi kapsamında hazırlanmıştır ve hiçbir şekilde yatırım danışmanlığı kapsamında değildir. Yatırım danışmanlığı hizmeti; yetkili kuruluşlar tarafından kişilerin risk ve getiri tercihleri dikkate alınarak kişiye özel sunulmaktadır. Burada yer alan yorum ve tavsiyeler ise genel niteliktedir. Bu tavsiyeler, mali durumunuz ile risk ve getiri tercihlerinize uygun olmayabilir. Bu nedenle, sadece burada yer alan bilgilere dayanarak yatırım kararı verilmesi beklentilerinize uygun sonuçlar doğurmayabilir.

Yatırım Danışmanlığı hizmeti talep edilmesi halinde; yatırımcının Tacirler Yatırım Menkul Değerler A.Ş. ile Yatırım Danışmanlığı sözleşmesi imzalamış olması, Yerindelik Testi'ni tamamlamış ve risk grubunun belirlemiş olması zorunludur.

Bu raporda yer alan her türlü bilgi, yorum ve tavsiye uygunluk testi ile tespit edilecek risk grubunuz ve getiri beklentiniz ile uyumlu olmayabilir. Dolayısıyla, uygunluk testi neticesinde risk grubunuz tespit edilmeden sadece burada yer alan bilgilere dayanılarak yatırım kararı verilmesi amaç, bilgi ve tecrübenize uygun sonuçlar doğurmayabilir.

Bu rapor herhangi bir sürede belirli bir getirinin sağlanacağına dair bir taahhüt içermemekte olup, zaman içerisinde piyasa koşullarında meydana gelen değişiklikler nedeniyle yorum ve tavsiyelerde değişiklikler söz konusu olabilir. Bu raporda bahsedilen yatırım araçlarının fiyatları ve değerleri yatırımcıların menfaatlerine aykırı olarak hareket edebilir ve netice itibarıyla yatırımcılar anaparalarını kaybetme riski ile karşı karşıya kalabilirler. Bu raporda yer alan geçmiş performans verileri gelecekte elde edilecek sonuçların bir garantisi olarak kabul edilemez.

Bu raporda yer alan tüm bilgiler ve görüşler yatırımcıları bilgilendirmek amacıyla, Tacirler Yatırım Menkul Değerler A.Ş. tarafından güncel ve güvenilir kaynaklardan temin edilmiş olmakla beraber, Tacirler Yatırım Menkul Değerler A.Ş. söz konusu bilgilerin doğru ve tam olduğunu taahhüt etmemektedir. Raporlardaki yorumlardan, bilgilerin tam veya doğru olmaması ve/veya güncellenme nedeniyle doğabilecek maddi ve manevi zararlardan Tacirler Yatırım Menkul Değerler A.Ş. ve çalışanları sorumlu tutulamaz.

Bu rapor, sadece gönderildiği kişilerin kullanımı içindir. Bu raporun tümü veya bir kısmı Tacirler Yatırım Menkul Değerler A.Ş.'nin yazılı izni olmadan çoğaltılamaz, yayınlanamaz veya üçüncü kişilere gösterilemez, ticari amaçla kullanılamaz. Aksi halde, Tacirler Yatırım Menkul Değerler A.Ş. uğramış olduğu bütün zarar ve ziyarı talep etme hakkını saklı tutar.