Haber Başlıkları

- Bugün ABD'den gelecek olan Mart ayı Sanayi Üretimi ve Perakende Satışlar verileri ile Cuma günü Euro Bölgesinden gelecek olan TÜFE verileri haftanın önemli gündem maddeleri olarak ön plana çıkıyor. Ayrıca Cuma günü Çin'den gelecek olan 1Ç20 GSYİH Büyüme Oranı ve Mart ayına ilişkin Perakende Satışlar ve Sanayi Üretimi verileri de yakından izlenecek.
- Dün Asya seansında açıklanan Çin Mart ayı ihracat ve ithalat verileri beklentilerin oldukça altında düşüş kaydederek risk iştahında bir toparlanmayı da beraberinde getirdi. Mart ayı itibariyle Çin ekonomisinde ihracat yıllık bazda %6,6 düşüş kaydederken, ithalat ise %0,9 oranında daraldı. Beklenti ihracatın %13,9, ithalatın ise %9,8 oranında düşüş kaydetmesi yönündeydi.
- Güney Afrika Merkez Bankası, Mayıs ayındaki toplantısını erkene çekerek dün gerçekleştirdiği toplantısı sonucunda gösterge faizi 100 baz puan düşürerek %4,25 ile rekor düşük seviyeye çekti. Karar ile birlikte değer kaybeden Güney Afrika randı, dün dolar karşısında en fazla değer kaybeden gelişen ülke para birimi oldu.
- Fed, Mart ayında açıkladığı ve doğrudan şirket tahvilleri satın alarak ticari işletmeleri fonlama sağlamayı hedeflediği CPFF (Commercial Paper Funding Facility – Ticari Kıymet Fonlama Mekanizması) uygulamasını dün itibarıyla başlattı. Fed'in Mart ay itibariyle faiz oranlarını sıfıra indirmesinden, tahvil alımlarını yeniden başlatmasından ve salgından kaynaklanan ekonomik zararı sınırlamak için bir dizi teşvik programını uygulamaya koymasından bu yana bilançosu yaklaşık 1,7 trilyon arttı. Tahvil stokları ise ilk kez 5 trilyon doları aştı. Hatırlayacağımız üzere Fed'in bilançosu geçtiğimiz hafta 6,13 trilyon dolara yükselerek rekor seviyeye ulaşmıştı.
- Dolar endeksindeki düşüş eğilimi dün gün içerisinde de etkisini sürdürdü. Bununla birlikte dolar endeksi 99 seviyesi altında gerileyerek 98,81 seviyesine kadar indi ve düşüşünü dördüncü güne taşıdı.
- Dolar endeksindeki gerilemenin sürmesine rağmen dün gün içerisinde gelişmekte olan ülke para birimleri arasında negatif ayrışan Türk lirası, Güney Afrika randından sona dolar karşısında en fazla değer kaybeden gelişen ülke para birimi oldu. Bununla birlikte dün 6,80 seviyesini yukarı yönlü kıran USDTRY paritesi, bugün Asya seansında 6,8250 seviyesini test etti.
- Piyasalarda devam eden riskten kaçış eğilimi ve küresel merkez bankalarının parasal gevşeme uygulamaları ons altına yönelik talebi artırırken, dolar endeksindeki düşüş eğilimi de altındaki yükseliş hareketini destekliyor. Bu çerçevede dün yükselişini önemli ölçüde hızlandırarak 1747 seviyesi üzerine yükselen ons altın, Kasım 2012'den bu yana en yüksek seviyesini test etti. Altın fiyatlarındaki son gelişmeleri ve önümüzdeki döneme ilişkin beklentilerimizi içeren detaylı yazımıza "Makroekonomik Gelişmeler" bölümünden ulaşabilirsiniz.

Gelişmiş ülke para birimlerinin son işlem gününe göre getirileri *

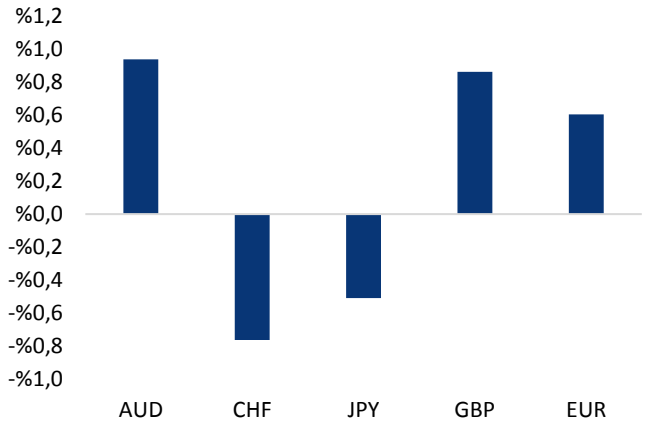

*Kaynak: Bloomberg, Tacirler Yatırım * ABD dolarına karşı*

Gelişmekte olan ülke para birimlerinin son işlem gününe göre getirileri *

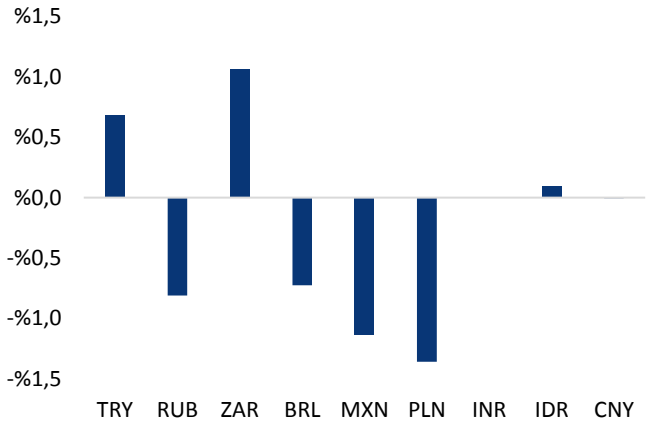

*Kaynak: Bloomberg, Tacirler Yatırım * ABD dolarına karşı*

Günlük Ekonomi Takvimi

Ülke	Veri	Saat	Beklenti	Önceki
	ABD Nisan Ayı New York Empire State İmalat Endeksi	15:30	-35	-21,5
	ABD Mart Ayı Aylık Perakende Satışlar	15:30	-%8	-%0,5
	ABD Mart Ayı Aylık Çekirdek Perakende Satışlar	15:30	-%5	-%0,4
	ABD Mart Ayı Aylık Sanayi Üretimi	16:15	-%4	%0,6
	ABD Mart Ayı Kapasite Kullanım Oranı	16.15	%74	%77

Makroekonomik Gelişmeler

Altın fiyatlarındaki yükseliş devam ediyor

Piyasalarda devam eden riskten kaçış eğilimi ve küresel merkez bankalarının parasal gevşeme uygulamaları ons altına yönelik talebi artırırken, dolar endeksindeki düşüş eğilimi de altındaki yükseliş hareketini destekliyor. Altın destekli ETF'lerdeki altın varlıkları rekor seviyeye yükselirken, dünyanın en büyük altın destekli ETF'i olan SPDR Gold Trust'taki altın varlıkları dün itibarıyla 1.000 tonun üzerine çıkarak (1.009 ton) 2013 yılının Haziran ayından bu yana en yüksek seviyesine ulaştı. Diğer yandan Cuma günü açıklanan CFTC COT raporlarına göre yatırımcıların COMEX'teki uzun pozisyonları artış kaydetmeye devam ediyor. Dolayısı ile Koronavirüs nedeniyle üretim ve lojistik zincirinde yaşanan aksaklıkların beraberinde getirdiği negatif arz şoku, küresel piyasalarda artan güvenli liman talebi ve dolar endeksindeki düşüş eğilimi ile birlikte ons altın Mart ayının ortalarında yaşadığı kayıplarının büyük kısmını telafi etmiş durumda. Hatırlandığı üzere Mart ayının ortasına doğru yatırımcıların teminat kapatmak için altın satışlarına gitmeleri nedeniyle ons altın sert bir gerileme kaydetmişti. Ancak FOMC'nin tarihi büyüklükteki varlık alımı programı sonrasında yatırımcılara pozisyonlarını likidite etmemelerine ve gereken bütün likiditeyi karşılayacağına yönelik güçlü bir sinyal vermesiyle beraber altın yine yukarı yönlü trendini devam ettirmişti. **Ons altın dün 1747 seviyesi üzerini test ederek Kasım 2012'den bu yana en yüksek seviyesine çıkarken, gram altın ise 381 seviyesi üzerine yükselerek rekor tazeledi.**

Koronavirüs kaynaklı riskler nedeniyle ons altında yönelik güvenli liman talebinin korunduğunu ve bununla birlikte altın fiyatlarında görülen geri çekilmelerin bir süredir alım fırsatı olarak sınırlı kaldığını görüyoruz. Risk iştahında görülen kısa süreli iyileşme dönemlerinde ufak geri çekilmelere maruz kalan altında, söz konusu düşüş hareketlerinin alım fırsatı olarak değerlendirildiği görülüyor. Burada İsviçre'deki rafinerilerin üretime kısmen de olsa yenide başlamasının fiyatlar üzerinde bir baskı yaratıp yaratmayacağı merak konusuydu. Ancak, rafinerilerin üretim desteği vermesi durumunda dahi küresel taşımacılıkta görülen aksamalar nedeniyle altındaki arz eksikliğinin tam anlamıyla giderilemeyebileceği ifade ediliyor. Diğer yandan madenlerin üretim kapasitesinin %50'sinin altında çalışacak olması da arz tarafındaki eksikliğin devam edeceğini işaret ediyor. Tüm bunların yanı sıra, koronavirüs salgını nedeniyle piyasalarda düşük risk iştahı etkili olmaya devam ediyor ve yatırımcıların güvenli liman arayışı altın talebini güçlü kılıyor. Aşağıda gram altının ve ons altının grafiklerini bulabilirsiniz.

Altın fiyatlarında dün yaşanan sert yükselişin ardından teknik bir düzeltme hareketinin görülmesi beklenebilir. Ancak teknik göstergeler ve kısa vadeli oluşan fiyat formasyonları ons altındaki geri çekilmelerin alım fırsatı vermeye devam edebileceğini ve önümüzdeki dönemde 1750 seviyesi üzerini hedef alabileceğini işaret ediyor. Gram altında ise yükselişin sürmesi durumunda kısa vadede 385 lira seviyesinin hedef haline gelmesi söz konusu olabilir.

Gram altın grafiği:

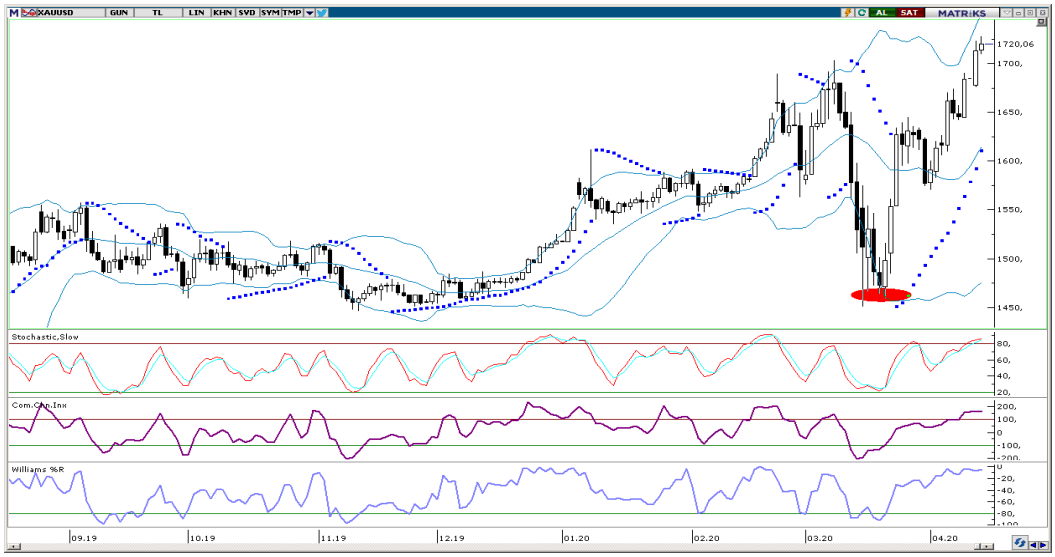

Döviz & Emtia Analizleri

USD/TL

Dolar endeksindeki düşüş eğilimi dün gün içerisinde de etkisini sürdürdü. Bununla birlikte dolar endeksi 99 seviyesi altında gerileyerek 98,81 seviyesine kadar indi ve düşüşünü dördüncü güne taşıdı. Dolar endeksindeki gerilemenin sürmesine rağmen dün gelişmekte olan ülke para birimleri arasında negatif ayrışan Türk lirası, Güney Afrika randından sona dolar karşısında en fazla değer kaybeden gelişen ülke para birimi oldu. Bununla birlikte dün itibarıyla 6,80 seviyesini yukarı yönlü kıran USDTRY paritesi, bugün Asya seansında 6,8250 seviyesini test etti.

USDTRY paritesi bu sabah saatlerinde 6,8235 seviyesinden işlem görüyor. Dün gelişmekte olan ülke kurlarından negatif ayrışan Türk lirası ise bu sabah saatlerinde yine dolar karşısında en zayıf performans gösteren para birimleri arasında yer alıyor. Teknik görünüme bakacak olursak: Aşağıdaki grafik üzerinden de görülebileceği üzere, kur kısa vadeli yükseliş kanalı bünyesindeki hareketine devam ediyor. Kısa vadeli teknik göstergeler kurun bugün içerisinde 6,80 – 6,85 seviyeleri arasında hareket edebileceğini işaret ediyor. Gün içi hedef bant aralığımızın üst sınırı olan 6,85 seviyesinin yukarı yönlü aşılması durumunda kurdaki yükseliş hareketinin hız kazanması söz konusu olabilir. Hedef bant aralığımızın alt sınırı olan 6,80 seviyesinin altına inilmesi durumunda ise bir sonraki destek seviyeleri olan 6,75 ve 6,70 seviyeleri yakından takip edilecek.

Bugün yurt içi piyasalarda Mart ayına ilişkin Konut Satışları verileri ile Merkezi Yönetim Bütçe verileri açıklanacak. Yurt dışı piyasalarda ise ABD'den gelecek olan Mart ayı Sanayi Üretimi ve Perakende Satışlar verileri takip edilecek.

USD/TL

EUR/USD

Dün sabahki bültenimizde EURUSD paritesinin kısa vadeli yükseliş kanalını aşağı yönlü kırmış olduğunu belirtmiş, teknik analiz kuralları çerçevesinde kanal kırılması sonrasında paritenin 1,09 seviyesine doğru bir geri çekilme hareketi gerçekleştirmesinin beklenebileceğini ifade etmiştik. Dün sabah saatlerinde 1,0915 seviyesine kadar geri çekilen EURUSD paritesinde aşağı yönlü hareketlerin kalıcı olamadığını gördük. Dolar endeksindeki geri çekilme hareketinin devamı ile birlikte kısa süre içerisinde kayıplarını silen parite, 1,0980 seviyesi üzerine çıktı.

EURUSD paritesi bu sabah saatlerinde 1,0975 seviyesinden işlem görüyor. Genel görünüme baktığımızda: Fed'in faiz indirimleri ve uygulamaya koyduğu parasal gevşeme programı & teşvik paketleri çerçevesinde dolar endeksi üzerinde aşağı yönlü baskının devam edebileceği ve bununla birlikte EURUSD paritesinde önümüzdeki dönemlerde yukarı yönlü hareketlerin ön planda olabileceği görüşündeyiz. Dolaysı ile paritede oluşan aşağı yönlü hareketlerin kısa vadeli düzeltme hareketleri olarak sınırlı kalması söz konusu olabilir. Teknik göstergeler ve kısa vadede oluşan fiyat formasyonları ise paritenin kısa vadede 1,10 seviyesi üzerini hedef alabileceğini ve bu bölgeye yerleşebileceğini işaret ediyor. 1,10 seviyesinin aşılması durumunda ise önümüzdeki döneme ilişkin 1,12 seviyesini takip ediyor olacağız. Paritede yukarı yönlü eğilim korunuyor.

Bugün yurt dışı piyasalarda ABD'den gelecek olan Mart ayı Sanayi Üretimi ve Perakende Satışlar verileri takip edilecek.

EUR/USD

XAU/USD

Piyasalarda devam eden riskten kaçış eğilimi ve küresel merkez bankalarının parasal gevşeme uygulamaları ons altına yönelik talebi artırırken, dolar endeksindeki düşüş eğilimi de altındaki yükseliş hareketini destekliyor. Altın destekli ETF'lerdeki altın varlıkları rekor seviyeye yükselirken, dünyanın en büyük altın destekli ETF'i olan SPDR Gold Trust'taki altın varlıkları dün itibarıyla 1.000 tonun üzerine çıkarak (1.009 ton) 2013 yılının Haziran ayından bu yana en yüksek seviyesine ulaştı. Diğer yandan Cuma günü açıklanan CFTC COT raporlarına göre yatırımcıların COMEX'teki uzun pozisyonları artış kaydetmeye devam ediyor. Bununla birlikte ons altın dün 1747 seviyesi üzerini test ederek Kasım 2012'den bu yana en yüksek seviyesine çıkarken, gram altın ise 381 seviyesi üzerine yükselerek rekor tazeledi.

Ons altın bu sabah saatlerinde 1724,80 seviyesinden işlem görüyor. Altın fiyatlarında dün yaşanan sert yükselişin ardından aşağı yönlü teknik bir düzeltme hareketinin görülmesi beklenebilir. Ancak teknik göstergeler ve kısa vadeli oluşan fiyat formasyonları ons altındaki geri çekilmelerin alım fırsatı vermeye devam edebileceğini ve altının önümüzdeki dönemde 1750 seviyesi üzerini hedef alabileceğini işaret ediyor.

Bugün yurt dışı piyasalarda ABD'den gelecek olan Mart ayı Sanayi Üretimi ve Perakende Satışlar verileri takip edilecek.

XAU/USD

Piyasalara Genel Bakış

	Son Fiyat / Değer	Değişim				
		1 günlük	1 haftalık	1 aylık	6 aylık	YBB
Hisse senedi endeksleri						
Gelişmiş Piyasalar						
S&P	2.846	%3,1	%6,8	%5,0	-%5,0	-%11,9
DAX	10.697	%1,2	%12,3	%15,9	-%15,3	-%19,3
FTSE	5.791	-%0,9	%6,9	%7,9	-%19,7	-%23,2
Nikkei	19.639	%0,0	%1,4	%12,6	-%11,6	-%17,0
Gelişmekte olan Piyasalar						
Türkiye	98.550	%2,2	%6,7	%3,1	%3,5	-%13,9
Çin	2.827	-%0,1	%0,3	-%2,2	-%5,6	-%7,4
Hindistan	30.690	%1,9	%13,3	-%8,3	-%18,2	-%24,2
Endonezya	4.706	-%0,5	-%2,0	-%4,6	-%24,0	-%25,7
Rusya	2.632	%0,1	-%0,1	%13,6	-%3,1	-%13,6
Brezilya	79.918	%1,4	%7,9	-%3,3	-%23,5	-%30,9
Meksika	34.746	%0,4	%5,1	-%8,8	-%19,7	-%20,2
Güney Afrika	49.875	%3,9	%11,8	%12,9	-%10,3	-%12,6
Oynaklık Endeksleri						
VIX	38	-%8,3	-%19,1	-%34,7	%159,2	%174,0
EM VIX	37	-%7,7	-%16,1	-%44,1	%118,9	%116,4
MOVE	70	-%8,3	-%3,7	-%49,8	a.d.	%19,3
Döviz Kurları (ABD dolarına karşı)						
Türkiye	6,8166	%0,7	%0,8	%7,6	%15,0	%14,5
Brezilya	5,1635	-%0,7	-%1,2	%6,8	%25,1	%28,1
Güney Afrika	18,3234	%1,1	%0,0	%12,6	%23,7	%30,9
Çin	7,0512	%0,0	%0,1	%0,6	-%0,2	%1,3
Hindistan	76,275	a.d.	a.d.	%3,2	%7,4	%6,9
Endonezya	15645	%0,1	-%3,4	%5,9	%10,6	%12,8
CDS *						
Türkiye	468,9	a.d.	a.d.	a.d.	-91,2	39,7
Brezilya	258,5	-9,9	-28,2	24,3	-32,5	70,6
Güney Afrika	367,8	a.d.	a.d.	144,8	-23,9	20,0
Endonezya	205,5	-8,5	-22,6	79,6	-27,6	a.d.
Rusya	202,4	a.d.	a.d.	a.d.	-24,3	70,5
10 yıllık bono faizleri						
Türkiye	%14,0	0,4	-0,7	2,0	a.d.	1,8
Brezilya	%8,6	-0,9	0,0	a.d.	1,5	-1,6
Hindistan	%6,5	a.d.	a.d.	0,2	0,0	-0,1
Endonezya	%8,0	0,0	-0,2	0,6	0,7	0,9
10 yıllık Eurobond faizleri (USD)						
Türkiye	%8,4	0,09	-0,81	1,15	a.d.	2,25
Brezilya	%4,0	-0,10	-0,54	-0,06	a.d.	0,26
Güney Afrika	%5,8	-0,37	-0,62	1,00	1,79	1,96
Endonezya	%3,4	-0,13	-0,32	0,23	a.d.	0,48
Emtia						
Ham Petrol - Brent USD/varil	29,6	-%6,7	-%7,1	-%12,6	-%50,1	-%55,2
Ham Petrol - WTI USD/varil	20,11	-%10,3	-%14,9	-%36,6	-%62,5	-%67,1
Altın - USD / oz	1756,7	%0,7	%5,5	%15,8	%17,8	%15,3
Gümüş - USD / t oz.	16,13	%3,8	%4,2	%11,6	-%8,9	-%10,0
Commodity Bureau Index	353,75	-%0,2	-%2,5	-%8,7	-%9,7	-%11,9

** Değişim değerleri baz olarak ifade edilmiştir.*

Kaynak: Bloomberg

Yatırım Merkezlerimiz

Genel Müdürlük
Nispetiye Cad. B-3 Blok Kat: 9 Akmerkez
Etiler - İSTANBUL
0 212 355 46 46

Adana
Cemal Paşa Mah. Gazipaşa Bul.
Cemal Uğurlu Apt. Kat: 1 D: 4 ADANA

(0 322) 457 77 55

Ankara
Remzi Oğuz Arık Mah. Tunalı Hilmi Cad.
Yaprak Apt. No: 94 Kat: 2 D: 9
Kavaklıdere Çankaya - ANKARA

(0 312) 435 18 36

Antalya
Şirinyalı Mah. İsmet Gökşen Cad. Özden
Apt. No:82/6 Muratpaşa - ANTALYA

(0 242) 248 45 20

Bakırköy
İstanbul Cad. Bakırköy İş Merkezi No:
6 Kat: 4 D: 14 Bakırköy - İSTANBUL

(0 212) 570 52 59

Bursa
Muradiye Mah. Çekirge Cad. Koçer Apt.
No: 49 Kat: 2 D: 4 Osmangazi - BURSA

(0 224) 225 64 10

Denizli
Urban İş Merkezi 2. Ticari Yol Daire 26
Kat: 6 Bayramyeri - DENİZLİ

(0 258) 265 87 85

Erenköy
Bağdat Cad. Çubukçu Apt. No: 333
Kat: 2 D: 4 Kadıköy - İSTANBUL

(0 216) 348 82 82

Gaziantep
İncilipinar Mah. Gazimuhtarpaşa Bul.
Kepkepzade Park İş Merkezi B Blok No:
18 Kat: 1 D: 5 GAZİANTEP

(0 342) 232 35 35

Girne
Ziya Rızkı Cad. Şehit Necati Gürkaya Sok.
Kat: 1 D: 1 Girne - KKTC

(0 392) 815 14 54-55-56

İzmir
Şair Eşref Bul. Ragıp Şanlı İş Merkezi
No: 6 Kat: 3 D: 306 Çankaya - İZMİR

(0 232) 445 01 61

İzmit
Hürriyet Cad. Kaya İşhanı No: 39/5 İzmit -
KOCAELİ

(0 262) 323 11 33

İzmit İrtibat
Ömerağa Mah. Alemdar Cad. İ. Kolaylı
Apt. No: 8 Kat: 2 İzmit KOCAELİ

(0 262) 260 01 01

Karadeniz Ereğli
Murtaza Mah. Hamamüstü Sok. İ. Esat
Taneri İş Merkezi No: 19 Kat: 2
Karadeniz Ereğli - ZONGULDAK

(0 372) 316 40 50

Kartal
Üsküdar Cad. Cevat Kayacan Apt. No:
26 Kat: 4 D: 8 Kartal - İSTANBUL

(0 216) 306 22 71 - 306 22 06

Kayseri
Cumhuriyet Mah. Turan Cad. Turan Plaza
Apt. No:8 Kat:2 D:5 Melikgazi / KAYSERİ

(0 352) 221 08 68 - 222 82 51

Mersin
Çankaya Mah. Bahri Ok İş Merkezi B
Blok No: 78 MERSİN

(0 324) 238 11 89

Marmaris İrtibat Bürosu
Kemeraltı Mah. Orgeneral Mustafa
Muğlalı Cad. Güven Apt. No: 22 D: 2
Marmaris / MUĞLA

(0 252) 321 08 00

Akatlar İrtibat Bürosu
Akat Mahallesi Meydan Caddesi B Blok
No: 16 D:8 (Eski No D:10) Beşiktaş-
İSTANBUL

(0 212) 355 4646

Merkez Şube
Akat Mahallesi Meydan Caddesi B
Blok No: 16 D:7 (Eski No D:9) Beşiktaş-
İSTANBUL

(0 212) 355 4646

Uyarı Notu

Bu raporda yer alan yatırım bilgi, yorum ve tavsiyeleri, yorum ve tavsiyede bulunanların kişisel görüşlerine dayanmakta olup finansal bilgi ve genel yatırım tavsiyesi kapsamında hazırlanmıştır ve hiçbir şekilde yatırım danışmanlığı kapsamında değildir. Yatırım danışmanlığı hizmeti; yetkili kuruluşlar tarafından kişilerin risk ve getiri tercihleri dikkate alınarak kişiye özel sunulmaktadır. Burada yer alan yorum ve tavsiyeler ise genel niteliktedir. Bu tavsiyeler, mali durumunuz ile risk ve getiri tercihlerinize uygun olmayabilir. Bu nedenle, sadece burada yer alan bilgilere dayanarak yatırım kararı verilmesi beklentilerinize uygun sonuçlar doğurmayabilir.

Yatırım Danışmanlığı hizmeti talep edilmesi halinde; yatırımcının Tacirler Yatırım Menkul Değerler A.Ş. ile Yatırım Danışmanlığı sözleşmesi imzalamış olması, Yerindelik Testi'ni tamamlamış ve risk grubunun belirlemiş olması zorunludur.

Bu raporda yer alan her türlü bilgi, yorum ve tavsiye uygunluk testi ile tespit edilecek risk grubunuz ve getiri beklentiniz ile uyumlu olmayabilir. Dolayısıyla, uygunluk testi neticesinde risk grubunuz tespit edilmeden sadece burada yer alan bilgilere dayanılarak yatırım kararı verilmesi amaç, bilgi ve tecrübenize uygun sonuçlar doğurmayabilir.

Bu rapor herhangi bir sürede belirli bir getirinin sağlanacağına dair bir taahhüt içermemekte olup, zaman içerisinde piyasa koşullarında meydana gelen değişiklikler nedeniyle yorum ve tavsiyelerde değişiklikler söz konusu olabilir. Bu raporda bahsedilen yatırım araçlarının fiyatları ve değerleri yatırımcıların menfaatlerine aykırı olarak hareket edebilir ve netice itibarıyla yatırımcılar anaparalarını kaybetme riski ile karşı karşıya kalabilirler. Bu raporda yer alan geçmiş performans verileri gelecekte elde edilecek sonuçların bir garantisi olarak kabul edilemez.

Bu raporda yer alan tüm bilgiler ve görüşler yatırımcıları bilgilendirmek amacıyla, Tacirler Yatırım Menkul Değerler A.Ş. tarafından güncel ve güvenilir kaynaklardan temin edilmiş olmakla beraber, Tacirler Yatırım Menkul Değerler A.Ş. söz konusu bilgilerin doğru ve tam olduğunu taahhüt etmemektedir. Raporlardaki yorumlardan, bilgilerin tam veya doğru olmaması ve/veya güncellenme nedeniyle doğabilecek maddi ve manevi zararlardan Tacirler Yatırım Menkul Değerler A.Ş. ve çalışanları sorumlu tutulamaz.

Bu rapor, sadece gönderildiği kişilerin kullanımı içindir. Bu raporun tümü veya bir kısmı Tacirler Yatırım Menkul Değerler A.Ş.'nin yazılı izni olmadan çoğaltılamaz, yayınlanamaz veya üçüncü kişilere gösterilemez, ticari amaçla kullanılamaz. Aksi halde, Tacirler Yatırım Menkul Değerler A.Ş. uğramış olduğu bütün zarar ve ziyanı talep etme hakkını saklı tutar.