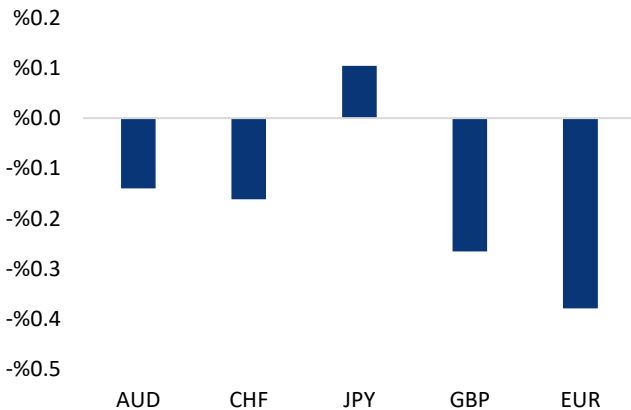


## Haber Başlıkları

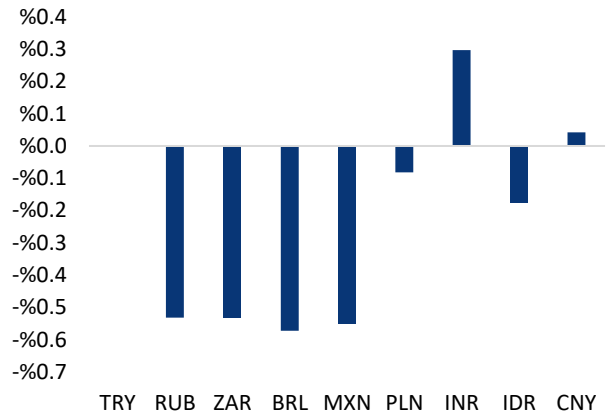
- Yeni haftanın ilk işlem gününde, Rusya – Ukrayna geriliminin devam etmesi ile birlikte küresel piyasalardaki risk iştahının zayıf seyretmeyi sürdürdüğü takip edildi. Yükselişini sürdüren dolar endeksi 96,40 seviyesi üzerine çıkarken, ons altındaki yükseliş 1870\$ üzerine ulaştı. 32 seviyesini test eden VIX ve 100 seviyesi üzerine yükselen MOVE endeksleri piyasalardaki stresin ve oynaklığın sürdüğünün sinyalini verirken, küresel hisse senetlerinin satıcıları seyretelemeye devam ettiği gözlemlendi.
- Ukrayna Devlet Başkanı Volodimir Zelenskiy dün gerçekleştirdiği konuşmasında Rusya'nın saldırı tarihi olarak telaffuz edilen 16 Şubat'ı "Ulusal Birlik Günü" ilan etti. Zelenskiy'nin bu ilanı başlangıçta saldırı tarihinin teyit edilmesi olarak algılsa da Zelenskiy'nin danışmanı Podolyak bu açıklamalarının ironi olarak algılanması gerektiğini belirtti. Zelenskiy'nin açıklamaları öncesi Rusya Dışişleri Bakanı Lavrov'un Batı ülkeleri ile diplomasi için hala alan olduğunu belirten açıklamaları uluslararası piyasalarda bir miktar rahatlama getirmişti, ancak bu rahatlamanın kalıcı olmadığı takip edildi.
- Rusya ile Ukrayna arasında artan gerilimin etkisi ile birlikte ABD borsaları haftanın ilk işlem gününü düşüşle tamamladı. Kapanışta Dow Jones endeksi 170 puanın üzerinde değer kaybetti ve %0,49 azalarak 34.566,17 puana geriledi. S&P 500 endeksi %0,38 azalışla 4.401,67 puana inerken, Nasdaq endeksi yatay bir seyir izleyerek 13.790,92 puan oldu.
- Avrupa'da endeksler günü düşüşler tamamladı. Kapanışta gösterge endeks Stoxx Europe 600 %1,83 değer kaybederek 460,96 puana geriledi. İngiltere'de FTSE 100 endeksi %1,69 azalarak 7.531,59 puana, Almanya'da DAX 30 endeksi %2,02 düşerek 15.113,97 puana, Fransa'da CAC 40 endeksi %2,27 değer kaybıyla 6.852,2 puana ve İtalya'da FTSE MIB 30 endeksi %2,04 gerileyerek 26.415,41 puana indi.
- St. Louis Fed Başkanı James Bullard enflasyonla mücadelede kredibilitiyi korumak için Fed'in önden yüklemeli faiz artışı gerçekleştirmesi gerektiğini savundu. 1 Temmuz'a kadar faizi 100baz puan artırımları gerektiği görüşünü tekrarlayan Bullard "Burada kredibilitemiz söz konusu ve veriye tepki vermemiz gerekiyor" ifadelerini kullandı.
- Asya seansında Japonya'dan gelen 4Ç21 öncü büyüme verilerine göre Japonya geçtiğimiz yılın son çeyreğinde yıllık %5,4 büyüme kaydederken (medyan tahmin %6), çeyreklik bazda ise %1,3 büyüdü (medyan tahmin %1,5).
- Avrupa Merkez Bankası Başkanı Lagarde'ın dün yaptığı açıklamalar yakından izlendi. Lagarde'ın konuşmasından öne çıkan noktaları derlediğimiz yazımıza Makroekonomik Gelişmeler bölümünden ulaşabilirsiniz.
- Rusya – Ukrayna krizindeki alevlenme petrol fiyatlarındaki yükselişin önemli ölçüde hızlanmasına yol açtı. Bununla birlikte Brent petrol dün Asya seansında varil başına 96\$ seviyesi üzerine test ederek Ekim 2014'ten bu yana en yüksek seviyesine çıktı. Detayları Makroekonomik Gelişmeler bölümünde bulabilirsiniz.

### Gelişmiş ülke para birimlerinin son işlem gününe göre getirileri \*



Kaynak: Bloomberg, Tacirler Yatırım \* ABD dolarına karşı

### Gelişmekte olan ülke para birimlerinin son işlem gününe göre getirileri \*



Kaynak: Bloomberg, Tacirler Yatırım \* ABD dolarına karşı

## Günlük Ekonomi Takvimi

Ülke	Veri	Saat	Beklenti	Önceki
	Almanya Şubat Ayı ZEW Beklenti Endeksi	13:00	55	51,7
	Euro Bölgesi 4Ç21 Çeyreklik Büyüme Oranı (Öncü)	13:00	%0,3	%0,3
	Euro Bölgesi 4Ç21 Yıllık Büyüme Oranı (Öncü)	13:00	%4,6	%4,6
	ABD Şubat Ayı New York Empire State İmalat Endeksi	16:30	12	-0,7
	ABD Ocak Ayı Aylık ÜFE	16:30	%0,5	%0,3
	ABD Ocak Ayı Aylık Çekirdek ÜFE	16:30	%0,4	%0,5
	ABD Ocak Ayı Yıllık ÜFE	16:30	%9	%9,7
	ABD Ocak Ayı Yıllık Çekirdek ÜFE	16:30	%7,8	%8,3

## Makroekonomik Gelişmeler

### ECB Başkanı Lagarde'ın açıklamaları

**Avrupa Merkez Bankası (ECB) Başkanı Lagarde, ECB Şubat toplantısının ardından oluşan şahin fiyatlamayı dengeleyici açıklamalarda bulunmaya devam ediyor.** Dün gerçekleştirdiği konuşmasında Lagarde, ECB yetkililerinin yetkililerin Euro Bölgesi'ndeki teşvikleri kaldırmak için acele etmeyeceklerini yineleyerek Banka'nın politikasında herhangi bir değişikliğin kademeli ocağını vurguladı. Euro Bölgesi'nde enflasyon risklerinin yukarı yönlü olduğunu belirten Lagarde, enflasyondaki artışın enerji fiyatlarından kaynaklandığını ve enflasyonun yakın gelecekte yüksek kalacağını tekrarladı. ECB'nin esnekliğini devam ettirmeyi amaçladığını ifade eden Lagarde, gelen verilere bağlı olarak Mart toplantısında politika kararlarını oluşturacağını vurguladı.

- Hatırlanacağı üzere son dönemde özellikle Almanya ve Euro Bölgesinden gelen güçlü enflasyon verileri ECB'nin bu yıl faiz artırımına gideceği beklentilerini artırmış, bunun üzerine ECB'nin Şubat toplantısında Lagarde'ın bu yıl bir faiz artırımına gidilebileceği ihtimalini dışlayıcı açıklamalarda bulunmaması da bu fiyatlamaları hızlandırmıştı.
- Bununla birlikte euro sert bir şekilde değer kazanırken, EURUSD paritesinin 1,1485 seviyesine ulaştığı takip edilmişti. Ancak gerek geçtiğimiz haftadan bu yana Lagarde'dan gelen ılımlı ve dengeleyici açıklamalar gerekse de dolar endeksinde görülen toparlanma EURUSD paritesinin kazançlarını silmesine ve dün yeniden 1,13 seviyesi altına gerilemesine yol açtı.

### Brent petrol varil başına 96\$ seviyesi üzerini test etti

**Piyasalarda etkisini sürdürmekte olan arz endişelerinin yanı sıra son dönemde artan jeopolitik risklerin petrol fiyatlarındaki yükselişi önemli ölçüde hızlandırdığı görülüyor.** Rusya – Ukrayna krizindeki alevlenme ile birlikte Brent petrol dün Asya seansında varil başına 96\$ seviyesi üzerini test ederek Ekim 2014'ten bu yana en yüksek seviyesine çıktı. Brent'in bu sabah saatlerinde dünkü kazançların ufak bir kısmını sildiği, ancak yine de 95,85\$ seviyesinde işlem görerek görece yüksek seviyelerdeki seyrini koruduğunu görmekteyiz.

- Teknik göstergeler Brent petrolün kısa vadede 90\$ seviyesi üzerinde tutunmaya devam edebileceğinin sinyalini verirken, teknik olarak önümüzdeki döneme ilişkin 90\$ – 98\$ bandının ön plana çıktığını takip ediyoruz.



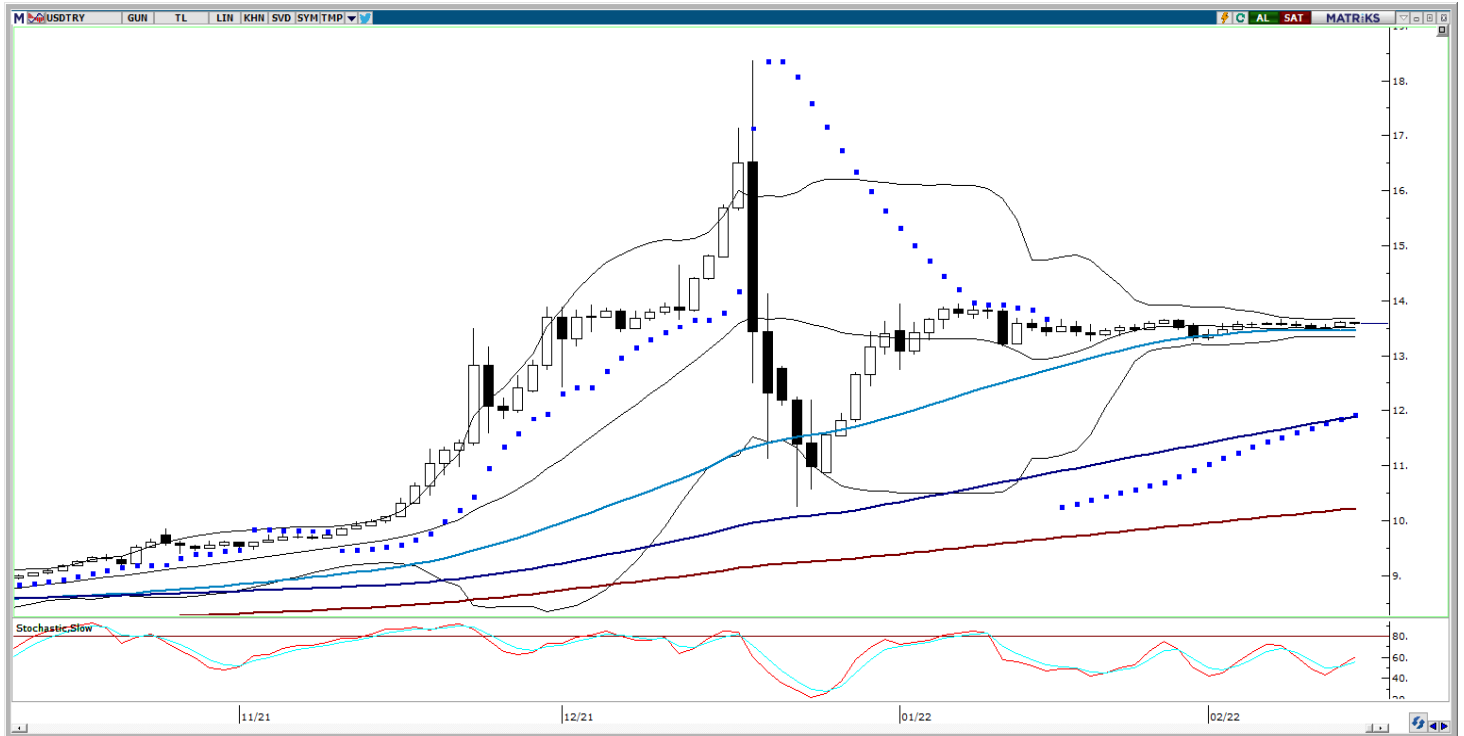
## Döviz & Emtia Analizleri

### USD/TRY

Yeni haftanın ilk işlem gününde, Rusya – Ukrayna geriliminin devam etmesi ile birlikte küresel piyasalardaki risk iştahının zayıf seyretmeyi sürdürdüğünü takip edildi. Yükselişini sürdüren dolar endeksi 96,40 seviyesi üzerine çıkarken, GoÜ para birimlerinin Türk lirası öncülüğünde zayıf bir seyir izlediği gözlemlendi. Dolar karşısında %0,8'lik değer kaybı ile en zayıf performans gösteren GoÜ para birimi konumunda yer alan TL, GoÜ para birimlerindeki düşüşe öncülük ederek negatif ayrıştı. Bununla birlikte USDTRY paritesi günü 13,60 civarından yükselişle tamamladı. Türkiye 5 yıllık CDS primi 525,57 baz puana yükselirken, 10 yıllık tahvil faizi ise %21,99 seviyesinden kapandı.

USDTRY paritesi Ocak sonundan bu yana, mevcut durumda 13,45 seviyesinden geçen 50 günlük hareketli ortalaması üzerinde işlem görüyor. Teknik göstergeler, kurun bu ortalama üzerinde tutunmaya devam etmesi durumunda potansiyel geri çekilmelerin sınırlı kalabileceğinin sinyalini veriyor. Yukarıda ise 13,66 direncini izlemeye devam ediyoruz, zira bir süredir aşlamayan bu direncin yukarı yönlü kırılması 13,95 direncini gündeme getirebilir. Teknik göstergeler, kurun 13,66 altında işlem görmeye devam etmesi durumunda kısa vadede 13,45 – 13,66 bandında bir seyir oluşabileceğine işaret ediyor.

### USD/TRY



## EUR/USD

Dün sabahki bültenimizde, dolar endeksindeki geri çekilmelerin sınırlı kalacağı ve endeksteeki yükselişin önümüzdeki dönemde devam edebileceğine yönelik beklentimiz ve Fed'in ECB'ye kıyasla çok daha hızlı ve agresif bir sıkılaştırma içerisinde olacağı bir piyasa çerçevesi ile birlikte EURUSD paritesindeki yukarı yönlü hareketlerin - bir süredir olduğu gibi - sınırlı kalmaya devam edebileceğini ifade etmiş, bu görünüm altında paritede aşağı yönlü riskleri göz önünde bulundurmaya devam ettiğimizi belirtmiştik. Dolar endeksinde dün 96,40 seviyesine varan yükseliş hareketi EURUSD paritesinin son dönemdeki kazançlarını silmeye devam etmesine ve beklentimize paralel olarak 1,13 seviyesi altına gerilemesine yol açtı. Dün gün içerisinde 1,1280 seviyesine kadar inen parite, günü 1,1295 seviyesinden düşüşle tamamladı.

Dolar endeksi bu sabah saatlerinde 96,20 seviyesinden işlem görürken, EURUSD paritesi ise 1,1317 seviyesinde bulunuyor. Dün 20 günlük ortalamının geçtiği 1,1330 seviyesini aşağı yönlü kıran EURUSD paritesinde bu seviyenin kısa vadeli direnç konumuna geldiğini görüyoruz. Paritenin 1,1330 seviyesi altında kalmaya devam etmesi durumunda 1,13 seviyesi üzerindeki hareketin sınırlı kalması ve kısa vadede yeniden 1,13 altının hedef haline gelmesi beklenebilir. Geri çekilmelerde ilk etapta 1,13, ardından 1,1260 ve 1,1225 destekleri takip edilecek. Yukarı yönlü hareketin yeniden ön plana çıkması ve 1,1330 direncinin aşılması durumunda ise 1,1350 ve 1,1380 dirençleri takip edilecek.

## EUR/USD



## XAU/USD

Piyasalarda artan jeopolitik riskler çerçevesinde yeni haftanın ilk işlem gününde risk iştahının zayıf seyrettiği ve güvenli liman talebinin artmaya devam ettiği takip edildi. Bununla birlikte yükselişini hızlandıran ons altın, 1874,15\$ seviyesine kadar yükselerek Kasım ayından bu yana en yüksek seviyesini test etmesi sonrasında günü 1871,88\$ seviyesinden yükselişle tamamladı.

Küresel piyasalardaki risk iştahı ve ons altındaki hareketlilik açısından bu hafta Rusya – Ukrayna cephesindeki gelişmeler oldukça önemli olacak. Jeopolitik riskler, öngörülebilirliklerinin düşük olması dolayısı ile analiz yapmanın zorlaştığı bir çerçeve oluşturuyor. Bu dönemlerde haber akışının yakın takibi daha da büyük önem arz ederken, artan volatilité nedeniyle yüksek fiyat hareketlerine karşı dikkatli olmakta fayda görüyoruz. Rusya – Ukrayna arasındaki gerilimin tırmanması ve savaş senaryosunun ön planda kalmaya devam etmesi güvenli liman talebinin güçlü kalmasına ve ons altındaki yükseliş eğiliminin korunmasına yol açabilir. Böyle bir durumda yukarıda ilk etapta 1885\$ direncini izleyeceğiz. Bu direncin aşılması 1900\$ direncine doğru yükselişin hızlanmasına yol açabilir. Olası geri çekilmelerde ise 1872\$, 1860\$ ve 1850\$ seviyeleri destek konumunda.

## XAU/USD



## XAG/USD

Haftanın ilk işlem gününde zayıf seyretmeye devam eden risk iştahı ortamında gümüş fiyatlarının ons altındaki yükselişe eşlik etmeyi sürdürdüğü takip edildi. Bu çerçevede gün içerisinde 23,94\$ seviyesine kadar yükselen gümüş, günü 23,86\$ seviyesinden yükselişle tamamladı.

100 ve 200 günlük hareketli ortalamaları arasında işlem görmeye devam eden gümüş fiyatları bu sabah saatlerinde 23,85\$ seviyesinde hareket ediyor. Cuma günkü yükselişi ile birlikte 100 günlük hareketli ortalamasını yukarı yönlü kırmayı başaran gümüş, bu sabah saatlerinde 23,60\$ seviyesinden işlem görüyor. Gümüşte bugün itibariyle 23,25\$ seviyesinden geçen 100 günlük hareketli ortalama kısa vadeli destek seviyesi olarak ön plana çıkarken, bu seviye altında ise bugün itibariyle 22,90\$ seviyesinden geçen 50 günlük ortalama bir sonraki destek konumunda yer alıyor. Gümüşte yukarı yönlü hareketin devam etmesi durumunda ise ilk etapta 24\$ direnci, ardından 24,35\$ seviyesinden geçen 200 günlük ortalama yakından izlenecek. Teknik göstergeler, gümüşün 24,35\$ seviyesinden geçen 200 günlük ortalamasını yukarı yönlü kıramaması durumunda yükseliş çabalarının sınırlı kalabileceğinin sinyalini veriyor.

## XAG/USD



## Piyasalara Genel Bakış

	Son Fiyat / Değer	Değişim					YBB
		1 günlük	1 haftalık	1 aylık	6 aylık		
<b>Hisse senedi endeksleri</b>							
<b>Gelişmiş Piyasalar</b>							
S&P	4,402	-%0.4	-%1.8	-%5.6	-%1.5	-%7.6	
DAX	15,114	-%2.0	-%0.6	-%4.8	-%5.4	-%4.9	
FTSE	7,532	-%1.7	-%0.6	-%0.2	%4.3	%2.0	
Nikkei	27,080	-%0.4	-%1.0	-%4.1	-%3.6	-%6.3	
<b>Gelişmekte olan Piyasalar</b>							
Türkiye	2,002	-%2.4	%0.2	-%3.4	%38.3	%7.8	
Çin	3,429	%0.4	-%0.3	-%2.2	-%2.1	-%5.4	
Hindistan	56,406	%0.7	-%1.7	-%7.2	%2.5	-%2.5	
Endonezya	6,734	%0.6	-%0.2	%1.3	%10.4	%3.0	
Rusya	3,481	-%1.8	%0.3	-%3.2	-%10.1	-%8.1	
Brezilya	113,899	%0.3	%1.7	%6.5	-%6.0	%8.7	
Meksika	52,335	-%1.7	%2.1	-%2.6	%1.6	-%1.8	
Güney Afrika	75,765	-%0.8	%0.1	%0.8	%9.2	%2.8	
<b>Oynaklık Endeksleri</b>							
VIX	28	%3.5	%23.9	%47.6	%83.4	%24.5	
EM VIX	26	%0.9	%12.8	%11.4	%38.5	%5.1	
MOVE	94	%6.2	%7.2	%20.8	%55.0	%92.0	
<b>Döviz Kurları (ABD dolarına karşı)</b>							
Türkiye	13.5978	%0.8	%0.0	%0.5	%59.5	%82.8	
Brezilya	5.2189	-%0.6	-%0.7	-%5.6	-%0.5	%0.4	
Güney Afrika	15.1311	-%0.5	-%2.4	-%1.7	%2.7	%3.0	
Çin	6.3573	%0.0	-%0.1	%0.1	-%1.9	-%2.6	
Hindistan	75.6013	%0.3	a.d.	%2.0	%1.8	%3.5	
Endonezya	14328	-%0.2	-%0.5	%0.2	-%0.4	a.d.	
<b>10 yıllık bono faizleri</b>							
Türkiye	%22.0	0.1	-0.6	-2.0	4.5	9.1	
Brezilya	%11.6	0.1	0.2	0.4	1.2	a.d.	
Hindistan	%6.7	0.0	a.d.	0.1	0.4	0.8	
Endonezya	%6.5	0.0	0.0	0.1	0.1	a.d.	
<b>10 yıllık Eurobond faizleri (USD)</b>							
Türkiye	%7.9	0.12	-0.14	0.06	1.72	2.50	
Brezilya	%5.1	0.06	0.23	0.25	1.28	1.92	
Güney Afrika	%4.9	0.07	0.15	0.39	0.84	a.d.	
Endonezya	%2.9	0.04	0.04	0.34	0.64	a.d.	
<b>Emtia</b>							
Ham Petrol - Brent USD/varil	96.48	%2.2	%4.1	%12.1	%36.7	%86.3	
Ham Petrol - WTI USD/varil	95.46	%2.5	%4.5	%13.9	%39.5	%96.7	
Altın - USD / oz	1868	%1.5	%2.6	%2.8	%5.2	-%1.4	
Gümüş - USD / t oz.	23.848	%2.0	%3.3	%4.1	%0.3	-%9.7	
Commodity Bureau Index	599.5	-%0.1	%1.6	%3.7	%6.2	%35.1	

\* Değişim değerleri baz olarak ifade edilmiştir.

Kaynak: Bloomberg



## Yatırım Merkezlerimiz

### Genel Müdürlük

Nispetiye Cad. B-3 Blok Kat: 9 Akmerkez Etiler - İSTANBUL  
0 212 355 46 46

<b>Adana</b>	Cemal Paşa Mah. Gazipaşa Bul. Cemal Uğurlu Apt. Kat: 1 D: 4	(0 322) 457 77 55
<b>Akatlar İrtibat Bürosu</b>	Akat Mahallesi Meydan Caddesi B Blok No: 16 D: 8 (Eski No D: 10) Beşiktaş	(0 212) 355 46 46
<b>Ankara</b>	Remzi Oğuz Arık Mah. Tunalı Hilmi Cad. Yaprak Apt. No: 94 Kat: 2 D: 9 Kavaklıdere Çankaya	(0 312) 435 18 36
<b>Ankara - Çukurambar İrtibat Bürosu</b>	Kızılırmak Mah.Ufuk Üniversitesi Cad. Next Level Loft Ofis No: 4/65 Kat: 24 Söğütözü Çankaya	(0 312) 909 87 70
<b>Antalya</b>	Şirinyalı Mah. İsmet Gökşen Cad. Özden Apt. No:82/6 Muratpaşa	(0 242) 248 45 20
<b>Bakırköy</b>	İstanbul Cad. Bakırköy İş Merkezi No: 6 Kat: 4 D: 14 Bakırköy	(0 212) 570 52 59
<b>Bodrum İrtibat Bürosu</b>	Konacık Mahallesi, Atatürk Bulvarı, Arbor-Abdullah Ünal Çabuk İş Merkezi No: 285/1-A6 Bodrum	(0212) 355 46 46
<b>Bursa</b>	Muradiye Mah. Çekirge Cad. Koçer Apt. No: 49 Kat: 2 D: 4 Osmangazi	(0 224) 225 64 10
<b>Çankaya İrtibat Bürosu</b>	Çankaya Mahallesi Cinnah Caddesi Cinnah Apartmanı No: 55 D: 7-8 Çankaya / ANKARA	(0212) 355 46 46
<b>Denizli</b>	Urban İş Merkezi 2. Ticari Yol Daire 26 Kat: 6 Bayramyeri	(0 258) 265 87 85
<b>Erenköy</b>	Bağdat Cad. Çubukçu Apt. No: 333 Kat: 2 D: 4 Kadıköy	(0 216) 348 82 82
<b>Gaziantep</b>	İncilipinar Mah. Gazimuhtarpaşa Bul. Kepkepzade Park İş Merkezi B Blok No: 18 Kat: 1 D: 5	(0 342) 232 35 35
<b>Girne</b>	Ziya Rızki Cad. Şehit Necati Gürkaya Sok. Kat: 1 D: 1 Girne - KKTC	(0 392) 815 14 54-55-56
<b>İzmir</b>	Şair Eşref Bul. Ragıp Şanlı İş Merkezi No: 6 Kat: 3 D: 306 Çankaya	(0 232) 445 01 61
<b>İzmir İrtibat Bürosu</b>	Şehit Nevres Bulvarı Eczacıbaşı Apartmanı No: 7 Kat: 2 Daire: 5 Pasaport Alsancak - Konak	(0 232) 241 24 50
<b>İzmit</b>	Hürriyet Cad. Kaya İşhanı No: 39/5 İzmit	(0 262) 323 11 33
<b>İzmit İrtibat Bürosu</b>	Ömerağa Mah. Alemdar Cad. İ. Kolaylı Apt. No: 8 Kat: 2 İzmit	(0 262) 260 01 01
<b>Karadeniz Ereğli</b>	Murtaza Mah. Hamamüstü Sok. İ. Esat Taneri İş Merkezi No: 19 Kat: 2 Karadeniz Ereğli	(0 372) 316 40 50
<b>Kartal</b>	Üsküdar Cad. Cevat Kayacan Apt. No: 26 Kat: 4 D: 8 Kartal	(0 216) 306 22 71 - 306 22 06
<b>Kayseri</b>	Cumhuriyet Mah. Turan Cad. Turan Plaza Apt. No: 8 Kat: 2 D: 5 Melikgazi	(0 352) 221 08 68 - 222 82 51
<b>Marmaris İrtibat Bürosu</b>	Kemeraltı Mah. Orgeneral Mustafa Muğlalı Cad. Güven Apt. No: 22 D: 2 Marmaris	(0 252) 321 08 00
<b>Merkez Şube</b>	Akat Mahallesi Meydan Caddesi B Blok No: 16 D: 7 (Eski No D: 9) Beşiktaş	(0 212) 355 46 46
<b>Mersin</b>	İnönü Mah. 1401 Sok. No:32 Pozcu Evo Kat:2 No:10-11 Yenişehir Mersin	(0 324) 238 11 89
<b>Trabzon İrtibat Bürosu</b>	Kemerkaya Mahallesi Halkevi Cad. Mandıralı İş Merkezi No: 4 Daire: 4 Ortahisar	(0 462) 432 24 50

## Uyarı Notu

Bu raporda yer alan yatırım bilgi, yorum ve tavsiyeleri, yorum ve tavsiyede bulunanların kişisel görüşlerine dayanmakta olup finansal bilgi ve genel yatırım tavsiyesi kapsamında hazırlanmıştır ve hiçbir şekilde yatırım danışmanlığı kapsamında değildir. Yatırım danışmanlığı hizmeti; yetkili kuruluşlar tarafından kişilerin risk ve getiri tercihleri dikkate alınarak kişiye özel sunulmaktadır. Burada yer alan yorum ve tavsiyeler ise genel niteliktedir. Bu tavsiyeler, mali durumunuz ile risk ve getiri tercihlerinize uygun olmayabilir. Bu nedenle, sadece burada yer alan bilgilere dayanarak yatırım kararı verilmesi beklentilerinize uygun sonuçlar doğurmayabilir.

Yatırım Danışmanlığı hizmeti talep edilmesi halinde; yatırımcının Tacirler Yatırım Menkul Değerler A.Ş. ile Yatırım Danışmanlığı sözleşmesi imzalamış olması, Yerindelik Testi'ni tamamlamış ve risk grubunun belirlenmiş olması zorunludur.

Bu raporda yer alan her türlü bilgi, yorum ve tavsiye uygunluk testi ile tespit edilecek risk grubunuz ve getiri beklentiniz ile uyumlu olmayabilir. Dolayısıyla, uygunluk testi neticesinde risk grubunuz tespit edilmeden sadece burada yer alan bilgilere dayanılarak yatırım kararı verilmesi amaç, bilgi ve tecrübenize uygun sonuçlar doğurmayabilir.

Bu rapor herhangi bir sürede belirli bir getirinin sağlanacağına dair bir taahhüt içermemekte olup, zaman içerisinde piyasa koşullarında meydana gelen değişiklikler nedeniyle yorum ve tavsiyelerde değişiklikler söz konusu olabilir. Bu raporda bahsedilen yatırım araçlarının fiyatları ve değerleri yatırımcıların menfaatlerine aykırı olarak hareket edebilir ve netice itibarıyla yatırımcılar anaparalarını kaybetme riski ile karşı karşıya kalabilirler. Bu raporda yer alan geçmiş performans verileri gelecekte elde edilecek sonuçların bir garantisi olarak kabul edilemez.

Bu raporda yer alan tüm bilgiler ve görüşler yatırımcıları bilgilendirmek amacıyla, Tacirler Yatırım Menkul Değerler A.Ş. tarafından güncel ve güvenilir kaynaklardan temin edilmiş olmakla beraber, Tacirler Yatırım Menkul Değerler A.Ş. söz konusu bilgilerin doğru ve tam olduğunu taahhüt etmemektedir. Raporlardaki yorumlardan, bilgilerin tam veya doğru olmaması ve/veya güncellenme nedeniyle doğabilecek maddi ve manevi zararlardan Tacirler Yatırım Menkul Değerler A.Ş. ve çalışanları sorumlu tutulamaz.

Bu rapor, sadece gönderildiği kişilerin kullanımı içindir. Bu raporun tümü veya bir kısmı Tacirler Yatırım Menkul Değerler A.Ş.'nin yazılı izni olmadan çoğaltılamaz, yayımlanamaz veya üçüncü kişilere gösterilemez, ticari amaçla kullanılamaz. Aksi halde, Tacirler Yatırım Menkul Değerler A.Ş. uğramış olduğu bütün zarar ve ziyarı talep etme hakkını saklı tutar.