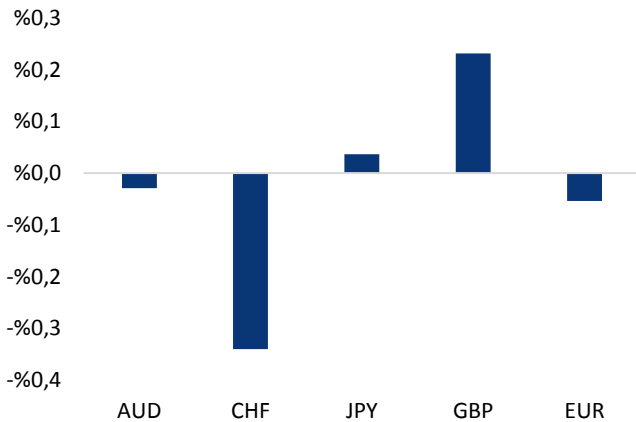


Haber Başlıkları

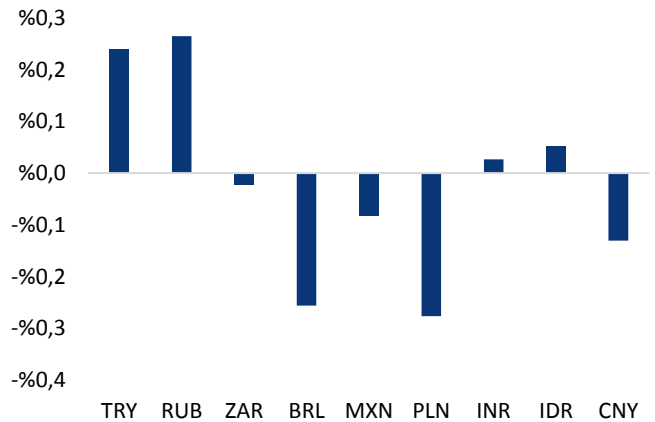
- ABD'de tüketici fiyatları Aralık'ta ılımlı artış kaydetti. TÜFE Aralık'ta aylık %0,2, yıllık %2,3 artarak beklentilerin hafif altında gerçekleşti.
- ABD'de endeksler, dün bilanço sezonunun başlaması ile birlikte dün yatay- karışık bir seyir ile tamamladı. Dow Jones Endeksi %0,11 artışla 28,939.67, S&P 500 Endeksi %0,15 kayıpla 3,283.15 ve Nasdaq Endeksi %0,24 düşüşle 9,251.33 puan oldu.
- Bugün ABD ile Çin arasında ticaret anlaşmasının ilk fazı imzalanacak. İkinci faz için ise görüşmelerin hemen başlayacağı açıklansa da anlaşmanın başkanlık seçimleri öncesinde tamamlanması beklenmiyor
- ABD Hazine Bakanı Mnuchin, bugün birinci faz anlaşmaya atılacak imzalara rağmen Washington'ın Çin mallarına ek tarife uygulamayı sürdüreceğini açıkladı. Mnuchin, ABD Ticaret Temsilcisi Robert Lighthizer ile birlikte yaptığı açıklamada, Çin ile daha fazla tarife indirim konusunda herhangi bir anlaşma olmadığını söyledi. Mnuchin, Çin ile birinci aşama ticaret anlaşmasının bugün kamuya açıklanacağını söyledi. Birinci faz ticaret anlaşmasına bugün atılacak imzaların getirdiği iyimserlikle artan risk iştahı, Mnuchin'in açıklamalarıyla yeniden düşüşe geçti.
- Bu sabah saatlerinde küresel piyasalarda risk algısının zayıf seyretmeye devam ettiğini görüyoruz. Asya piyasalarında ve ABD endeks vadelerinde satıcılı görünüm söz konusu. Gelişmekte olan ülke para birimlerinin dolar karşısında zayıf bir seyir izlerken, TL'nin dolar karşısında en fazla değer kaybeden gelişen para birimleri arasında yer aldığını görüyoruz.
- ABD – Çin arasındaki ticaret görüşmelerine yönelik iyimser havanın bozulması ile birlikte yeniden 1550 seviyesi üzerine yükselen ons altın, güne yükselişle başladı. Artan güvenli liman talebi ile birlikte Japon yeni de güne dolar karşısındaki yükselişle başlarken, USDJPY paritesi 110 seviyesi eşliğinden yönünü aşağı çevirdi.
- Bugün yurt içi piyasalarda Aralık Konut Satışları ve Aralık Merkezi Yönetim Bütçe İstatistikleri açıklanacak. Yurt dışında ise Almanya 2019 GSYİH Yıllık Büyüme Oranı, Euro Bölgesi Kasım Ayı Sanayi Üretimi, ABD Aralık Ayı ÜFE ve ABD Ocak Ayı New York Empire State İmalat Endeksi verileri açıklanacak. Ayrıca bugün 2020 yılında FOMC'de oy sahibi olan Philadelphia Fed başkanı Harker'ın ve Dallas Fed Başkanı Kaplan'ın konuşmaları da yakından izlenecek.
- Yurt dışı piyasalarda ise Almanya 2019 GSYİH Yıllık Büyüme Oranı, Euro Bölgesi Kasım Ayı Sanayi Üretimi verileri, ABD Aralık Ayı ÜFE verileri ve ABD Ocak Ayı New York Empire State İmalat Endeksi ve ABD Fed Bej Kitap Raporu açıklanacak. Bunun yanı sıra, 2020'de FOMC'de oy sahibi olacak olan Philadelphia Fed başkanı Harker (19:00) ve Dallas Fed Başkanı Kaplan'ın (20:00) bugün yapacakları konuşmalar da yakından takip edilecek.

Gelişmiş ülke para birimlerinin son işlem gününe göre getirileri *



Kaynak: Bloomberg, Tacirler Yatırım * ABD dolarına karşı

Gelişmekte olan ülke para birimlerinin son işlem gününe göre getirileri *



Kaynak: Bloomberg, Tacirler Yatırım * ABD dolarına karşı

Günlük Ekonomi Takvimi

Ülke	Veri	Saat	Beklenti	Önceki
	Almanya 2019 GSYİH Yıllık Büyüme Oranı	12:00	%0,6	%1,5
	Euro Bölgesi Kasım Ayı Aylık Sanayi Üretimi	13:00	%0,3	-%0,5
	Euro Bölgesi Kasım Ayı Yıllık Sanayi Üretimi	13:00	-%1	-%2,2
	ABD Aralık Ayı Aylık ÜFE	16:30	%0,2	%0
	ABD Aralık Ayı Aylık Çekirdek ÜFE	16:30	%0,2	-%0,2
	ABD Aralık Ayı Yıllık ÜFE	16:30	%1,3	%1,1
	ABD Aralık Ayı Yıllık Çekirdek ÜFE	16:30	%1,3	%1,3
	ABD Ocak Ayı New York Empire State İmalat Endeksi	16:30	3,6	3,5
	Philadelphia Fed başkanı Harker'ın Konuşması (FOMC'de oy sahibi)	19:00		
	Dallas Fed Başkanı Kaplan'ın Konuşması (FOMC'de oy sahibi)			
	ABD Fed Bej Kitap Raporu	22:00		

Makroekonomik Gelişmeler

ABD – Çin arasındaki birinci faz ticaret anlaşması bugün imzalanacak

Bugün ABD ile Çin arasında ticaret anlaşmasının ilk fazı imzalanacak. Ancak, ABD – Çin arasındaki ticaret savaşının piyasa gündemindeki yerini koruması bekleniyor, zira anlaşmanın ikinci fazının ABD başkanlık seçimlerine kadar (3 Kasım 2020) gerçekleşmesi çok mümkün görünmüyor. Bununla birlikte, ikinci fazın tamamlanmasına kadar ABD'nin Çin'e yönelik tarifleri koruyacağına yönelik dünden bu yana gelen haber akışı da küresel risk iştahını önemli ölçüde olumsuz etkilemiş durumda.

- ABD Hazine Bakanı Mnuchin, bugün birinci faz anlaşmaya atılacak imzalara rağmen Washington'ın Çin mallarına ek tarife uygulamayı sürdüreceğini açıkladı. Mnuchin, ABD Ticaret Temsilcisi Robert Lighthizer ile birlikte yaptığı açıklamada, Çin ile daha fazla tarife indirimi konusunda herhangi bir anlaşma olmadığını söyledi.
- Mnuchin, Çin ile birinci aşama ticaret anlaşmasının bugün kamuya açıklanacağını söyledi. Birinci faz ticaret anlaşmasına bugün atılacak imzaların getirdiği iyimserlikle artan risk iştahı, Mnuchin'in açıklamalarıyla yeniden düşüşe geçti.

Bu sabah saatlerinde küresel piyasalarda risk algısının zayıf seyretmeye devam ettiğini görüyoruz. Asya piyasalarında ve ABD endeks vadelilerinde satıcı görünüm söz konusu. Gelişmekte olan ülke para birimlerinin dolar karşısında zayıf bir seyir izlerken, TL'nin dolar karşısında en fazla değer kaybeden gelişen para birimleri arasında yer aldığını görüyoruz. Piyasalardaki görünüme detaylı bakacak olursak:

- ABD – Çin arasındaki ticaret görüşmelerine yönelik iyimser havanın bozulması ile birlikte yeniden 1550 seviyesi üzerine yükselen ons altın, güne yükselişle başladı. Gerek mevcut zayıf risk iştahı ortamını gerekse de kısa vadeli teknik gösterge ve formasyonların verdikleri sinyalleri dikkate aldığımızda, altın fiyatlarının yükselişini kısa vadede 1560 seviyesi üzerine doğru devam edebileceğini belirtebiliriz.
- Artan güvenli liman talebi ile birlikte Japon yeni de güne dolar karşısındaki yükselişle başlarken, USDJPY paritesi 110 seviyesi eşliğinden yönünü aşağı çevirdi.
- Bozulan risk iştahı ile birlikte ABD'de tahvil faizleri gerilemeye devam ederken; 10 yıllık tahvil faizi %1,80'e, 5 yıllık tahvil faizi %1,6150'ye ve gösterge tahvilin faizi ise %1,5660'a geriledi.
- Tüm bu gelişmelerin etkisi ile birlikte 5,86 seviyesinden yönünü yeniden yukarı çeviren USDTRY paritesi, dün 5 5,9017 seviyesini test etti.

Döviz & Emtia Analizleri

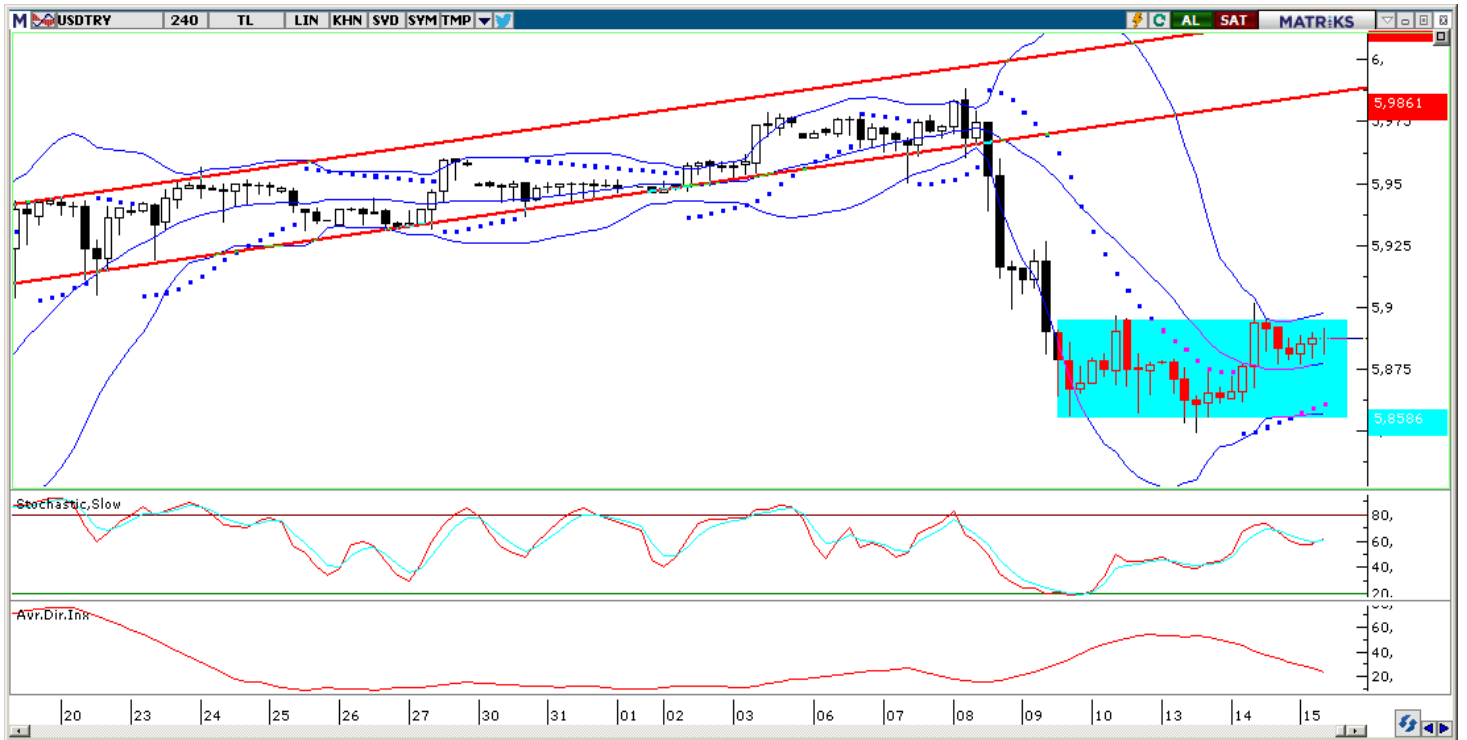
USD/TL

ABD Hazine Bakanı Mnuchin'in, bugün imzalanacak olan birinci faz anlaşmaya rağmen, Washington'ın Çin mallarına ek tarife uygulamayı sürdüreceğini açıklaması kurdaki aşağı yönlü eğilimin etkisini yitirmesine yol açtı. in'e yönelik tarifelerin Kasım 2020'de gerçekleşecek ABD seçimlerine kadar kaldırılmayacağına yönelik gelen haberlerin etkisi ile birlikte piyasalarda risk algısı bozulurken, gelişmekte olan ülke para birimlerinin değer kaybettiğini gördük. Dün TL, gelişen ülke para birimlerinde negatif ayrılırken, USDTRY paritesi ise oluşan zayıf risk iştahı ortamında 5,86 seviyesinden yönünü yeniden yukarı çeviren USDTRY paritesi, dün 5 5,9017 seviyesini test etti.

Bu sabah saatlerinde küresel piyasalarda risk algısının zayıf seyretmeye devam ettiğini görüyoruz. Asya piyasalarında ve ABD endeks vadelerinde satıcılı görünüm söz konusu. Gelişmekte olan ülke para birimlerinin dolar karşısında zayıf bir seyir izlerken, TL'nin dolar karşısında en fazla değer kaybeden gelişen para birimleri arasında yer aldığını görüyoruz. USDTRY paritesi ise 5,8870 seviyesinden işlem görmekte. Bu noktada, mevcut zayıf risk iştahı ortamında USDTRY paritesinin kısa vadede 5,85 seviyesi üzerinde tutunmasını ve bugün içerisinde 5,87 – 5,91 seviyeleri arasında hareket etmesini beklemekteyiz.

Bugün yurt içi piyasalarda Aralık Konut Satışları ve Aralık Merkezi Yönetim Bütçe İstatistikleri açıklanacak. Yurt dışında ise Almanya 2019 GSYİH Yıllık Büyüme Oranı, Euro Bölgesi Kasım Ayı Sanayi Üretimi, ABD Aralık Ayı ÜFE ve ABD Ocak Ayı New York Empire State İmalat Endeksi verileri açıklanacak. Ayrıca bugün 2020 yılında FOMC'de oy sahibi olan Philadelphia Fed başkanı Harker'ın ve Dallas Fed Başkanı Kaplan'ın konuşmaları da yakından izlenecek. Bunların yanı sıra bugün ABD ile Çin arasında ticaret anlaşmasının ilk fazı imzalanacak. İkinci faz için ise görüşmelerin hemen başlayacağı açıklansa da anlaşmanın başkanlık seçimleri öncesinde tamamlanması beklenmiyor.

USD/TL



EUR/USD

Geçtiğimiz hafta itibarıyla 200 günlük hareketli ortalamasını (HO) ve kısa vadeli yükseliş kanalını aşağı yönlü kırarak EURUSD paritesi, bu haftanın başından bu yana 1,1110 – 1,1150 bandında hareket ediyor. Dün gün içerisinde bu seviyeler arasındaki bant hareketini sürdüren EURUSD, günü düşüşle tamamladı.

EURUSD paritesi bu sabah saatlerinde 1,1134 seviyesinden işlem görüyor. Teknik açıdan bakıldığında, paritenin 200 günlük HO ve yükseliş kanalını aşağı yönlü kırması sonrasında düşüş eğilimini sürdürmesi beklenir. Bu çerçevede, geçtiğimiz haftaki analizlerimizde de belirttiğimiz üzere, EURUSD paritesindeki gerilemenin kısa vadede **1,10** seviyesine doğru sürmesini beklemekteyiz. Kısa vadede EURUSD paritesinde Cuma günü oluşan ve bu sabah saatlerinde de etkisini sürdürmekte olan yukarı yönlü eğilimin 1,1150 seviyesi üzerinde kalıcı olmasını beklemiyoruz. Aksine, 1,1140 – 1,1150 bandının önümüzdeki döneme ilişkin satış fırsatları verebileceği görüşündeyiz

Bugün Almanya 2019 GSYİH Yıllık Büyüme Oranı, Euro Bölgesi Kasım Ayı Sanayi Üretimi, ABD Aralık Ayı ÜFE ve ABD Ocak Ayı New York Empire State İmalat Endeksi verileri açıklanacak. Ayrıca bugün 2020 yılında FOMC'de oy sahibi olan Philadelphia Fed başkanı Harker'ın ve Dallas Fed Başkanı Kaplan'ın konuşmaları da yakından izlenecek. Bunların yanı sıra bugün ABD ile Çin arasında ticaret anlaşmasının ilk fazı imzalanacak. İkinci faz için ise görüşmelerin hemen başlayacağı açıklansa da anlaşmanın başkanlık seçimleri öncesinde tamamlanması beklenmiyor.

EUR/USD

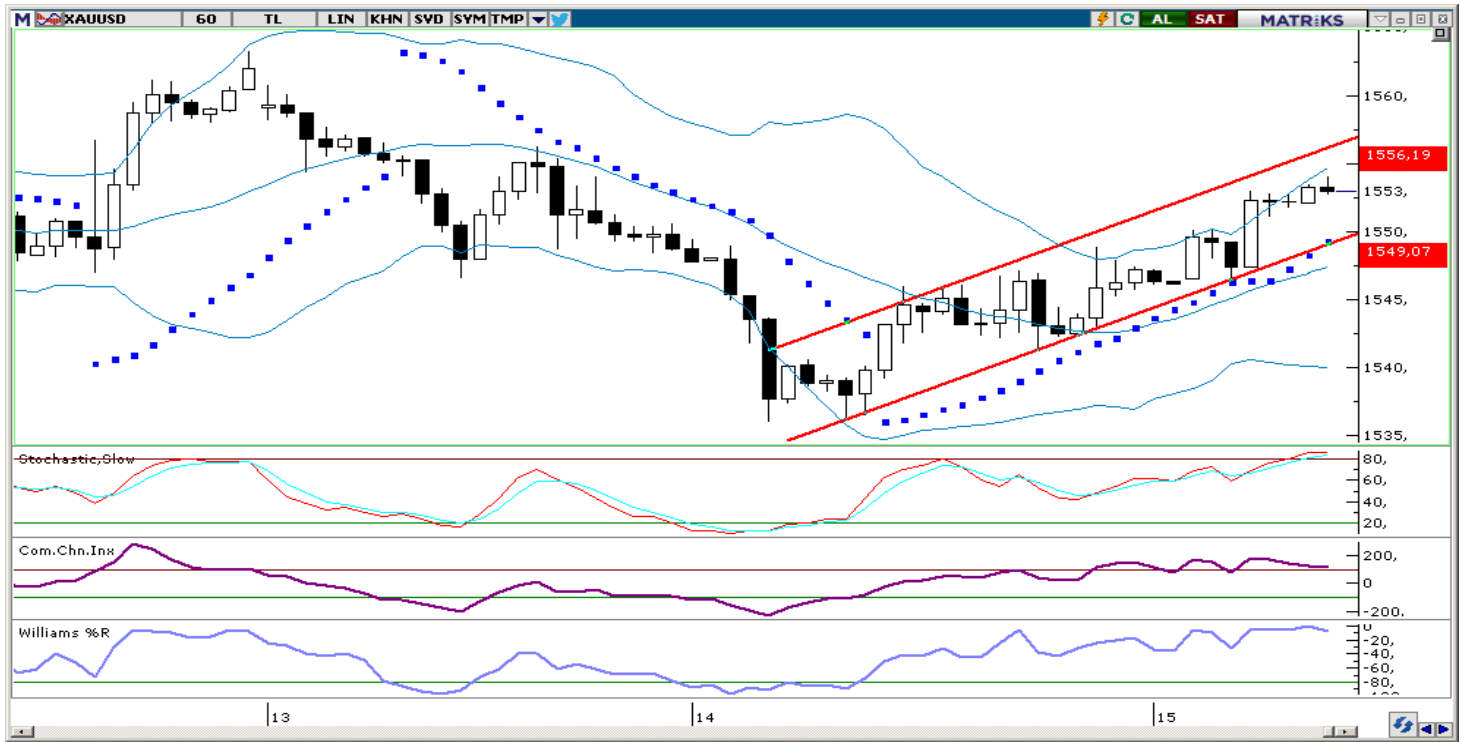


XAU/USD

ABD – Çin arasındaki ikinci faz ticaret anlaşmasının tamamlanmasına kadar ABD'nin Çin'e yönelik tarifleri koruyacağına yönelik dünden bu yana gelen haber akışı küresel risk iştahını önemli ölçüde olumsuz etkilerken, ons altının Pazartesi gününden bu yana yaşadığı kayıpların bir kısmını telafi etmesini sağladı. ABD Hazine Bakanı Mnuchin'in, bugün ABD – Çin arasında imzalanacak birinci faz anlaşmaya rağmen Washington'ın Çin mallarına ek tarife uygulamayı sürdüreceğini açıklaması sonrasında ABD – Çin arasındaki ticaret görüşmelerine yönelik iyimser havanın bozulması ile birlikte ons altın bugüne yükseliş başladı ve Asya seansında yeniden 1550 seviyesi üzerine yükseldi.

Ons altın fiyatları bu sabah saatlerinde 1552 seviyesinden işlem görüyor. Gerek mevcut zayıf risk iştahı ortamını gerekse de kısa vadeli teknik göstergeler ve formasyonların verdikleri sinyalleri dikkate aldığımızda, altın fiyatlarının yükselişini kısa vadede 1560 seviyesi üzerine doğru devam edebileceğini belirtebiliriz.

Bugün Almanya 2019 GSYİH Yıllık Büyüme Oranı, Euro Bölgesi Kasım Ayı Sanayi Üretimi, ABD Aralık Ayı ÜFE ve ABD Ocak Ayı New York Empire State İmalat Endeksi verileri açıklanacak. Ayrıca bugün 2020 yılında FOMC'de oy sahibi olan Philadelphia Fed başkanı Harker'ın ve Dallas Fed Başkanı Kaplan'ın konuşmaları da yakından izlenecek. Bunların yanı sıra bugün ABD ile Çin arasında ticaret anlaşmasının ilk fazı imzalanacak. İkinci faz için ise görüşmelerin hemen başlayacağı açıklansa da anlaşmanın başkanlık seçimleri öncesinde tamamlanması beklenmiyor.

XAU/USD

Piyasalara Genel Bakış

	Son Fiyat / Değer	Değişim				
		1 günlük	1 haftalık	1 aylık	6 aylık	YBB
Hisse senedi endeksleri						
Gelişmiş Piyasalar						
S&P	3.283	-%0,2	%1,4	%3,6	%8,9	%1,6
DAX	13.456	%0,0	%1,7	%1,3	%8,6	%1,6
FTSE	7.622	%0,1	%0,6	%3,7	%1,2	%1,1
Nikkei	24.025	-%0,5	%1,4	-%0,5	%10,3	%1,1
Gelişmekte olan Piyasalar						
Türkiye	121.423	%1,0	%7,8	%9,9	%25,1	%6,1
Çin	3.107	-%0,7	%0,6	%4,0	%4,9	%1,2
Hindistan	41.953	%0,2	%2,7	%2,3	%7,9	%1,7
Endonezya	6.325	-%0,2	%1,4	%1,9	-%1,6	%0,3
Rusya	3.130	-%0,7	%1,7	%4,5	%13,5	%2,8
Brezilya	117.632	%0,3	%0,8	%4,5	%13,3	%1,7
Meksika	44.773	-%0,2	%1,4	%1,2	%4,0	%2,8
Güney Afrika	57.967	%0,7	%1,0	%2,1	%0,7	%1,5
Oynaklık Endeksleri						
VIX	12	%0,6	-%10,2	-%1,9	%0,0	-%10,1
EM VIX	15	%0,5	-%7,3	-%4,3	-%5,3	-%13,5
MOVE	53	-%0,1	-%15,2	-%5,6	-%15,1	-%8,6
Döviz Kurları (ABD dolarına karşı)						
Türkiye	5,8815	%0,2	-%1,5	%1,3	%2,8	-%1,2
Brezilya	4,1319	-%0,3	%1,6	%0,6	%10,6	%2,5
Güney Afrika	14,4028	%0,0	%0,6	-%0,9	%3,2	%2,9
Çin	6,8842	-%0,1	-%0,9	-%1,3	%0,0	-%1,1
Hindistan	70,8763	%0,0	-%1,3	%0,1	%3,2	-%0,7
Endonezya	13680	%0,1	-%1,4	-%2,2	-%2,3	-%1,3
CDS *						
Türkiye	262,8	-1,9	-21,3	-7,3	2,8	98,0
Brezilya	100,9	1,1	1,4	-2,4	4,2	84,8
Güney Afrika	168,7	-1,1	7,1	-11,0	30,8	42,4
Endonezya	60,7	a.d.	a.d.	-4,3	1,6	a.d.
Rusya	60,6	0,9	0,4	5,3	-21,1	87,0
10 yıllık bono faizleri						
Türkiye	%11,1	-0,1	-1,1	-1,2	-6,1	-1,1
Brezilya	%6,8	-0,1	0,0	0,0	-0,5	-3,5
Hindistan	%6,7	0,1	0,1	-0,1	0,2	0,1
Endonezya	%6,9	0,0	-0,2	-0,4	-0,3	-0,2
10 yıllık Eurobond faizleri (USD)						
Türkiye	%5,8	-0,09	-0,24	-0,41	-1,71	-0,31
Brezilya	%3,6	0,00	-0,05	-0,08	-0,91	-0,10
Güney Afrika	%3,8	0,00	0,03	-0,24	-0,39	-0,05
Endonezya	%2,9	0,00	0,03	0,01	-0,40	0,02
Emtia						
Ham Petrol - Brent USD/varil	64,49	%0,5	-%5,5	-%1,1	-%3,3	-%2,3
Ham Petrol - WTI USD/varil	58,23	%0,3	-%7,1	-%3,1	-%3,3	-%4,6
Altın - USD / oz	1544,6	-%0,4	-%1,9	%4,7	%9,4	%1,4
Gümüş - USD / t oz.	17,742	-%1,4	-%3,5	%4,9	%17,0	-%1,0
Commodity Bureau Index	410,57	%0,9	%2,3	%3,6	%1,2	%2,2

* Değişim değerleri baz olarak ifade edilmiştir.

Kaynak: Bloomberg

Yatırım Merkezlerimiz

Genel Müdürlük

Nispetiye Cad. B-3 Blok Kat: 9 Akmerkez
Etiler - İSTANBUL
0 212 355 46 46

Adana

Cemal Paşa Mah. Gazipaşa Bul.
Cemal Uğurlu Apt. Kat: 1 D: 4 ADANA

(0 322) 457 77 55

Ankara

Remzi Oğuz Arık Mah. Tunalı Hilmi Cad.
Yaprak Apt. No: 94 Kat: 2 D: 9
Kavaklıdere Çankaya - ANKARA

(0 312) 435 18 36

Antalya

Şirinyalı Mah. İsmet Gökşen Cad. Özden
Apt. No:82/6 Muratpaşa - ANTALYA

(0 242) 248 45 20

Bakırköy

İstanbul Cad. Bakırköy İş Merkezi No:
6 Kat: 4 D: 14 Bakırköy - İSTANBUL

(0 212) 570 52 59

Bursa

Muradiye Mah. Çekirge Cad. Koçer Apt.
No: 49 Kat: 2 D: 4 Osmangazi - BURSA

(0 224) 225 64 10

Denizli

Urban İş Merkezi 2. Ticari Yol Daire 26
Kat: 6 Bayramyeri - DENİZLİ

(0 258) 265 87 85

Erenköy

Bağdat Cad. Çubukçu Apt. No: 333
Kat: 2 D: 4 Kadıköy - İSTANBUL

(0 216) 348 82 82

Gaziantep

İncilipinar Mah. Gazimuhtarpaşa Bul.
Kepkepzade Park İş Merkezi B Blok No:
18 Kat: 1 D: 5 GAZİANTEP

(0 342) 232 35 35

Girne

Şehit Necati Gürkaya Mevkii Çağdaş Apt.
Kat: 1 D: 1 Girne - KKTC

(0 392) 815 14 54-55-56

İzmir

Şair Eşref Bul. Rağıp Şanlı İş Merkezi
No: 6 Kat: 3 D: 306 Çankaya - İZMİR

(0 232) 445 01 61

İzmit

Hürriyet Cad. Kaya İşhanı No: 39/5 İzmit -
KOCAELİ

(0 262) 323 11 33

İzmit İrtibat

Ömerağa Mah. Alemdar Cad. İ. Kolaylı
Apt. No: 8 Kat: 2 İzmit KOCAELİ

(0 262) 260 01 01

Karadeniz Ereğli

Murtaza Mah. Hamamüstü Sok. İ. Esat
Taneri İş Merkezi No: 19 Kat: 2
Karadeniz Ereğli - ZONGULDAK

(0 372) 316 40 50

Kartal

Üsküdar Cad. Cevat Kayacan Apt. No:
26 Kat: 4 D: 8 Kartal - İSTANBUL

(0 216) 306 22 71 - 306 22 06

Kayseri

Cumhuriyet Mah. Turan Cad. Turan Plaza
Apt. No:8 Kat:2 D:5 Melikgazi / KAYSERİ

(0 352) 221 08 68 - 222 82 51

Mersin

Çankaya Mah. Bahri Ok İş Merkezi B
Blok No: 78 MERSİN

(0 324) 238 11 89

Marmaris İrtibat Bürosu

Kemeraltı Mah. Orgeneral Mustafa
Muğlalı Cad. Güven Apt. No: 22 D: 2
Marmaris / MUĞLA

(0 252) 321 08 00

Akatlar İrtibat Bürosu

Akatlar Mahallesi Ebulula Mardin Cad.
Maya Meridien İş Merkezi No:16 D Blok
Kat:11 Bağımsız Bölüm No:29 Akatlar-
Beşiktaş/İSTANBUL

(0 212) 355 4605

Uyarı Notu

Bu raporda yer alan yatırım bilgi, yorum ve tavsiyeleri, yorum ve tavsiyede bulunanların kişisel görüşlerine dayanmakta olup finansal bilgi ve genel yatırım tavsiyesi kapsamında hazırlanmıştır ve hiçbir şekilde yatırım danışmanlığı kapsamında değildir. Yatırım danışmanlığı hizmeti; yetkili kuruluşlar tarafından kişilerin risk ve getiri tercihleri dikkate alınarak kişiye özel sunulmaktadır. Burada yer alan yorum ve tavsiyeler ise genel niteliktedir. Bu tavsiyeler, mali durumunuz ile risk ve getiri tercihlerinize uygun olmayabilir. Bu nedenle, sadece burada yer alan bilgilere dayanarak yatırım kararı verilmesi beklentilerinize uygun sonuçlar doğurmayabilir.

Yatırım Danışmanlığı hizmeti talep edilmesi halinde; yatırımcının Tacirler Yatırım Menkul Değerler A.Ş. ile Yatırım Danışmanlığı sözleşmesi imzalamış olması, Yerindelik Testi'ni tamamlamış ve risk grubunun belirlemiş olması zorunludur.

Bu raporda yer alan her türlü bilgi, yorum ve tavsiye uygunluk testi ile tespit edilecek risk grubunuz ve getiri beklentiniz ile uyumlu olmayabilir. Dolayısıyla, uygunluk testi neticesinde risk grubunuz tespit edilmeden sadece burada yer alan bilgilere dayanılarak yatırım kararı verilmesi amaç, bilgi ve tecrübenize uygun sonuçlar doğurmayabilir.

Bu rapor herhangi bir sürede belirli bir getirinin sağlanacağına dair bir taahhüt içermemekte olup, zaman içerisinde piyasa koşullarında meydana gelen değişiklikler nedeniyle yorum ve tavsiyelerde değişiklikler söz konusu olabilir. Bu raporda bahsedilen yatırım araçlarının fiyatları ve değerleri yatırımcıların menfaatlerine aykırı olarak hareket edebilir ve netice itibarıyla yatırımcılar anaparalarını kaybetme riski ile karşı karşıya kalabilirler. Bu raporda yer alan geçmiş performans verileri gelecekte elde edilecek sonuçların bir garantisi olarak kabul edilemez.

Bu raporda yer alan tüm bilgiler ve görüşler yatırımcıları bilgilendirmek amacıyla, Tacirler Yatırım Menkul Değerler A.Ş. tarafından güncel ve güvenilir kaynaklardan temin edilmiş olmakla beraber, Tacirler Yatırım Menkul Değerler A.Ş. söz konusu bilgilerin doğru ve tam olduğunu taahhüt etmemektedir. Raporlardaki yorumlardan, bilgilerin tam veya doğru olmaması ve/veya güncellenme nedeniyle doğabilecek maddi ve manevi zararlardan Tacirler Yatırım Menkul Değerler A.Ş. ve çalışanları sorumlu tutulamaz.

Bu rapor, sadece gönderildiği kişilerin kullanımı içindir. Bu raporun tümü veya bir kısmı Tacirler Yatırım Menkul Değerler A.Ş.'nin yazılı izni olmadan çoğaltılamaz, yayınlanamaz veya üçüncü kişilere gösterilemez, ticari amaçla kullanılamaz. Aksi halde, Tacirler Yatırım Menkul Değerler A.Ş. uğramış olduğu bütün zarar ve ziyanı talep etme hakkını saklı tutar.