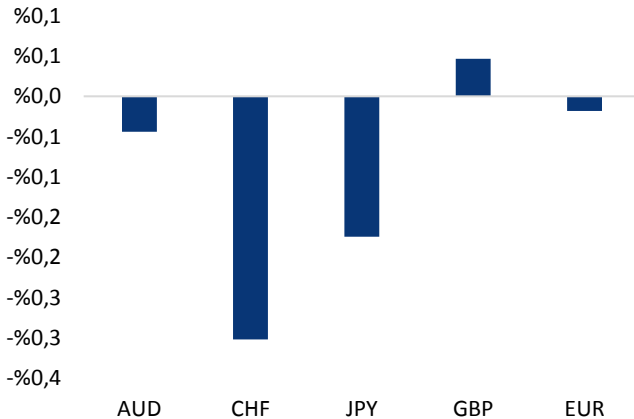


Haber Başlıkları

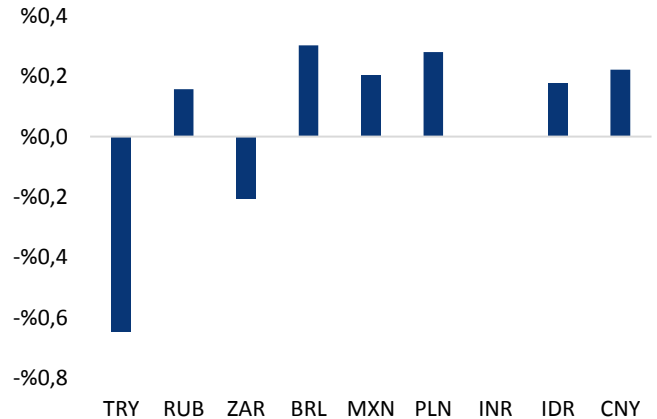
- Cumhurbaşkanı Erdoğan ile ABD Başkanı Trump dün akşam Beyaz Saray'da bir araya geldi. Cumhurbaşkanı Erdoğan, toplantı sonrası gerçekleştirilen ortak basın toplantısında Türk-Amerikan ilişkilerinin güçlü ve sağlıklı bir zeminde ilerletilmesi, iş birliğinin derinleştirilmesi konularında hemfikir olduğunu, köklü müttefiklik bağına uygun bir şekilde ilişkilerde yeni bir sayfa açmakta kararlı olduğunu belirtti. Erdoğan ayrıca S-400 sistemi ve F-35 programı başta olmak üzere karşılaşılan problemlerin ancak diyalogla üstünden gelinebileceğini belirtti. Trump ise oldukça verimli bir görüşme geçirildiğini belirtti. Trump ayrıca Türk ve Amerikalı yetkililerin F-35 krizinin çözümü konusunda yoğun bir şekilde çalıştıklarını belirtti.
- Çin'de Ekim ayında Sanayi Üretimi ve Perakende Satışlar piyasa beklentilerinin altında kaldı. Çin'in Ekim ayı perakende satışları %7,2 yükselmesine rağmen %7,8'lik yükseliş beklentilerini karşılamadı ve %7,8 olan Eylül verisine göre zayıflama sinyali verdi. Sanayi üretimi ise Ekim ayında %5,4 artış beklentisinin altında kalarak %4,7 arttı ve %5,8 olan Eylül verisine göre önemli bir kötüleşmeyi işaret etti.
- Dün ABD'den gelen Ekim ayı manşet TÜFE verileri piyasa beklentilerinin üzerinde gerçekleşirken, çekirdek veriler kısmen durgun bir tablo ortaya koydu. ABD'de Ekim ayında TÜFE aylık bazda %0,4 ile Mart aından bu yana en yüksek artışını kaydederken (beklenti %0,3), Çekirdek TÜFE ise aylık %0,2 artış kaydetti (beklenti %0,2). Yıllık TÜFE artışı ise %1,8 ile %1,7 olan beklentini üzerinde gelirken, çekirdek TÜFE'deki yıllık artış %2,3 ile %2,4 olan beklentinin altında kaldı. Enerji fiyatları önceki aya kıyasla %2,7 ile Nisan'dan beri en büyük artışı kaydetti. Gıda maliyetleri de %0,2 ile Mayıs'tan beri en büyük artışı kaydetti.
- Yurt dışı basında yer alan haber akışında, ABD-Çin ticaret görüşmelerinin tarım ürünleri alımları konusunda çıkmaza girdiği, Çin'in tek taraflı olarak ABD'ye yarayacak bir anlaşma istemediği bildirildi. Wall Street Journal'ın haberinde, Çin cephesinden bir kaynağın, "Bir şeylerin daha da kötüye gitmesi durumunda alımları her zaman durdurabiliriz" ifadesinin altı çizildi.
- ABD Başkanı Donald Trump, ABD'ye otomobil ve otomobil parçası ithalatına tarife getirip getirmeyeceği konusunda yönetimi tarafından bilgilendirildiğini ve kısa bir süre sonra karar vereceğini bildirdi.
- Fed Başkanı Powell, Kongre Ortak Ekonomi Komitesinde yaptığı konuşmasında, istihdam piyasasının güçlü olduğunu, gelirlerin ve tüketici güveninin arttığını belirtti.
- Bu sabah saatlerinde küresel risk algısında zayıf bir seyir olduğunu görüyoruz. Asya piyasaları, Çin'den gelen zayıf veriler ve ABD - Çin arasındaki ticaret anlaşmasına yönelik olumsuz veri akışı ile birlikte satıcı bir seyir izliyor. Küresel hazine tahvilleri ise ABD tahvilleri öncülüğünde yükseldi. ABD'de 10 yıllık tahvil %1,86'ya geriledi.

Gelişmiş ülke para birimlerinin son işlem gününe göre getirileri *



Kaynak: Bloomberg, Tacirler Yatırım * ABD dolarına karşı

Gelişmekte olan ülke para birimlerinin son işlem gününe göre getirileri *



Kaynak: Bloomberg, Tacirler Yatırım * ABD dolarına karşı

Günlük Ekonomi Takvimi

Ülke	Veri	Saat	Beklenti	Önceki
	Almanya 3Ç19 GSYİH Çeyreklik Büyüme Oranı	10:00	-%0,1	-%0,1
	Almanya 3Ç19 GSYİH Yıllık Büyüme Oranı	10:00	%0,5	%0,4
	Euro Bölgesi 3Ç19 GSYİH Çeyreklik Büyüme Oranı	13:00	%0,2	%0,2
	Euro Bölgesi 3Ç19 GSYİH Yıllık Büyüme Oranı	13:00	%1,1	%1,1
	ABD Ekim Ayı Aylık ÜFE	16:30	%0,3	-%0,3
	ABD Ekim Ayı Aylık Çekirdek ÜFE	16:30	%0,2	-%0,3
	ABD Ekim Ayı Yıllık ÜFE	16:30	%0,9	%1,4
	ABD Ekim Ayı Yıllık Çekirdek ÜFE	16:30	%1,5	%2
	ABD Haftalık İşsizlik Başvuruları	16:30	215K	211K
	Fed Başkanı Powell'ın Temsilciler Meclisi Bütçe Komitesi konuşması	18:00		

Makroekonomik Gelişmeler

Fed Başkanı Powell, dün ABD Kongresi Ortak Ekonomi Komitesinde konuştu

Fed Başkanı Powell, dün akşam Türkiye saatiyle 19:00'da ABD Kongresi Ortak Ekonomi Komitesinde yaptığı konuşmasında, istihdam piyasasının güçlü olduğunu, gelirlerin ve tüketici güveninin arttığını belirtti. Aldıkları politika aksiyonlarının etkilerini takip edeceklerini söyleyen Powell enflasyonun hedefin altında kalıcı olmasının uzun vadeli enflasyon beklentilerini de düşürebileceğini ifade etti. Fed Başkanı Powell, ABD Başkanı Donald Trump'ın talep ettiği negatif faiz oranlarının sürekli büyümeye, güçlü bir işgücü piyasasına ve istikrarlı bir enflasyona sahip bir ABD ekonomisi için uygun olmadığını bildirdi. Powell, "Negatif faiz oranları, mevcut ortamda kesinlikle uygun olmaz. Ekonomimiz güçlü bir konumda. Büyümemiz var, güçlü bir tüketici sektörümüz var, enflasyonumuz var. Büyümenin oldukça düşük ve enflasyonun çok düşük olduğu zamanlarda büyük ekonomilerde negatif oranları görme eğilimindeyiz. Buradaki durum böyle değil" açıklamasında bulundu.

- Powell'ın konuşması sonrasında dolar endeksinde önemli bir hareketlilik gözlemlenmedi.
- Fed Başkanı Powell dünkü konuşmasının ardından, bugün Türkiye saatiyle 18:00'da Temsilciler Meclisi Bütçe Komitesi'nde konuşma yapacak.
- Mevcut durumda opsiyon fiyatlamalarından türetilen olasılıklara baktığımızda piyasalarda Fed'in Aralık ayı toplantısında faiz indirimine gitmesinin beklenmediğini görüyoruz.

Döviz & Emtia Analizleri

USD/TL

Türk lirası dün dolar karşısında son beş gündür ilk defa yükseliş kaydederken, bununla birlikte USDTRY paritesi 5,77 seviyesi üzerinden 5,7335 seviyesine gerileyerek günü düşüşle tamamladı. ABD Başkanı Trump ve Cumhurbaşkanı Erdoğan'ın dün akşam saatlerinde gerçekleştirdiği konuşma öncesinde piyasadaki olumlu beklentiler, TL'nin dolar karşısında güçlenmesinde etkili oldu. Ancak, TL'deki kazançların kalıcı olmadığını gördük. Asya seansında dolar karşısında kazançlarının tamamını geri veren Türk lirası, USDTRY paritesinin de yeniden 5,77 seviyesi üzerinde geri dönüş yapmasına neden oldu.

USDTRY paritesi bu sabah saatlerinde 5,7681 seviyesinden işlem görüyor. Hafta başındaki analizlerimizde kurun kısa vadede 5,70 – 5,80 seviyeleri arasında işlem görmesini beklediğimizi ifade etmiştik. Öngördüğümüz bant harlağındaki seyrini koruyan USDTRY paritesinde, 5,7785 seviyesinin önemli bir direnç olduğunu görüyoruz. Bugün içerisine kurun bu direnç seviyesini aşip aşamayacağını takip edeceğiz. Kurun bu direnç seviyesini aşması durumunda yükseliş hareketinin 5,80 seviyesine doğru hızlanması beklenebilir.

Bugün yurt içi piyasalarda Eylül Sanayi Üretimi ve haftalık yabancı portföy hareketleri (1-8 Kasım) takip edilecek. Yurt dışında ise Almanya ve Euro Bölgesinden gelecek olan 3Ç19 GSYİH Büyüme Oranı verileri, ABD Ekim Ayı ÜFE verileri, ABD Haftalık İşsizlik Başvuruları ve Fed Başkanı Powell'ın Temsilciler Meclisi Bütçe Komitesi'nde yapacağı konuşma yakından takip edilecek.

USD/TL



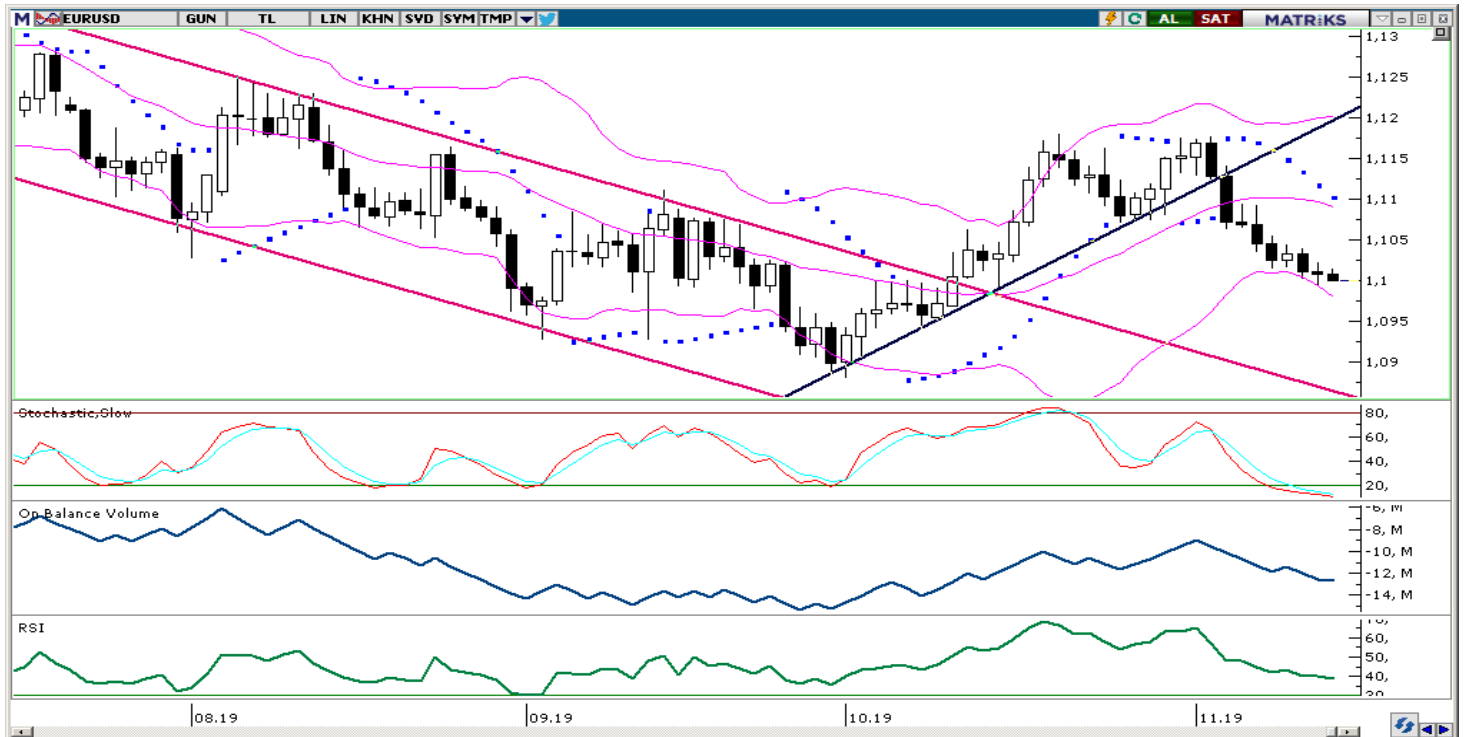
EUR/USD

Kasım ayının başından bu yana, EURUSD paritesinde 1,12 seviyesi üzerinde bir seyir görmeyi beklemediğimizi ve paritenin kısa vadede yeniden 1,10 seviyesi altına gerilemesini öngördüğümüzü sıklıkla ifade ediyorduk. Gerek 98 seviyesi üzerinde yerleşen ve yükseliş eğilimini istikrarlı bir şekilde sürdürmekte olan dolar endeksi gerekse de Euro Bölgesi büyüme dinamiklerine yönelik varlığını koruyan riskler, paritede Ekim ayı boyunca görülen yükselişlerin yarısından fazlasının geri verilmesinde etkili oldu. Dün 1,0995 seviyesine kadar gerileyerek Ekim ortasından bu yana en düşük seviyesine inen parite, bu sabah saatlerinde satıcılı eğilimini koruyor.

Parite bu sabah saatlerinde 1,0995 seviyesinde işlem görüyor. Paritedeki düşüş eğiliminin önümüzdeki dönemde sürdürmesini bekliyoruz. Teknik göstergeler ve formasyonlar, paritede aşağı yönlü eğilimin daha ön planda olduğunun sinyalini veriyor. ECB'nin güvercin tavrını koruması ve yeni Başkanı Christine Lagarde'ın gelişi ile birlikte 2020'de farklı bir koordinasyonla maliye politikasının çok daha ön planda olması bekleniyor. Bu da, euro üzerindeki aşağı yönlü eğilimin orta vadede etkisini koruyabileceği anlamını taşımakta. Dolayısıyla hem teknik hem de temel dinamikler paritedeki gerilemenin devam edebileceğinin işaretini veriyor. Bu doğrultuda, teknik görünüm çerçevesinde, EURUSD paritesinin kısa vadede 1,0950 – 1,0975 bandını hedef alacak şekilde düşüş hareketini sürdürmesini beklemekteyiz.

Bugünkü veri akışı, EURUSD paritesindeki kısa vadeli görünüm açısından önemli olacak. Gün içerisinde Almanya ve Euro Bölgesinden gelecek olan 3Ç19 GSYİH Büyüme Oranı verileri, ABD Ekim Ayı ÜFE verileri, ABD Haftalık İşsizlik Başvuruları ve Fed Başkanı Powell'in Temsilciler Meclisi Bütçe Komitesi'nde yapacağı konuşma yakından takip edilecek.

EUR/USD



XAU/USD

Dün sabahki bültenimizde, kısa vadeli teknik göstergelerin aşırı satım sinyali verdiği altın fiyatlarının, gün içerisinde 1450 seviyesi üzerinde tutunmasını beklediğimizi ve 1450 – 1480 bandında bir hareket görmeyi tahmin ettiğimizi ifade etmiştik. Öngördüğümüz üzere 1450 seviyesi üzerinde tutunmayı başaran ons altın, 1467 seviyesi üzerinde kadar yükseldi. Altın fiyatlarının dün kaydettiği yükseliş hareketi ve kayıplarının bir kısmının telafi etmesinde ABD – Çin görüşmelerine yönelik gelen olumsuz veri akışı ve küresel risk algısında görülen bozulma etkili oldu. Yurt dışı basında yer alan haber akışında, ABD-Çin ticaret görüşmelerinin tarım ürünleri alımları konusunda çıkmaza girdiği, Çin'in tek taraflı olarak ABD'ye yarayacak bir anlaşma istemediği bildirildi. Wall Street Journal'ın haberinde, Çin cephesinden bir kaynağın, "Bir şeylerin daha da kötüye gitmesi durumunda alımları her zaman durdurabiliriz" ifadesinin altı çizildi.

Ons altın bu sabah saatlerinde 1464,33 seviyesinden işlem görüyor. Kısa vadeli düşüş kanalını yukarı yönlü kırmakta başarısız olan ve kanalın üst sınırından (kanal direncinden) yönünü aşağı çeviren altın fiyatları, yaklaşık son iki haftadır istikrarlı bir düşüş eğilimi içerisinde. Yaşadığı geri çekilme ile birlikte Mayıs – Ağustos dönemi yükselişinin %38,2'lik kısmını geri veren altın, bugün itibarıyla Fibonacci %38,2'lik düzeltme seviyesi üzerinde tutunmaya çalışıyor (aşağıdaki grafik üzerinden görülebilir). Ons altının Fibonacci çizgisine denk gelen 1450 seviyesi altında bir hareket sergilemesini beklemiyoruz. Fiyatların 1450 seviyesi üzerinde tutunmasını ve kısa vadede 1470 seviyesi üzerini hedef alacak şekilde yükselişini hızlandırmasını bekliyoruz.

Bugün Almanya ve Euro Bölgesinden gelecek olan 3Ç19 GSYİH Büyüme Oranı verileri, ABD Ekim Ayı ÜFE verileri, ABD Haftalık İşsizlik Başvuruları ve Fed Başkanı Powell'ın Temsilciler Meclisi Bütçe Komitesi'nde yapacağı konuşma yakından takip edilecek.

XAU/USD



Piyasalara Genel Bakış

	Son Fiyat / Değer	Değişim				
		1 günlük	1 haftalık	1 aylık	6 aylık	YBB
Hisse senedi endeksleri						
Gelişmiş Piyasalar						
S&P	3.094	%0,1	%0,6	%4,3	%9,2	%23,4
DAX	13.230	-%0,4	%0,4	%6,0	%10,3	%25,3
FTSE	7.351	-%0,2	-%0,6	%1,9	%1,5	%9,3
Nikkei	23.320	-%0,6	-%0,6	%6,3	%10,0	%15,8
Gelişmekte olan Piyasalar						
Türkiye	104.828	%0,8	%3,6	%11,5	%19,1	%14,9
Çin	2.905	%0,1	-%2,4	-%3,3	%0,8	%16,6
Hindistan	40.116	%0,2	-%0,7	%5,1	%7,7	%11,4
Endonezya	6.143	-%1,1	-%1,5	-%0,9	%0,0	-%2,0
Rusya	2.934	-%0,6	-%1,6	%8,8	%14,5	%23,8
Brezilya	106.060	-%0,6	-%2,1	%1,7	%15,2	%20,7
Meksika	43.099	%0,0	-%1,6	-%0,5	-%0,8	%3,5
Güney Afrika	56.338	-%0,1	-%2,3	%2,0	%0,2	%6,8
Oynaklık Endeksleri						
VIX	13	%2,5	%3,0	-%16,6	-%36,7	-%48,9
EM VIX	19	%1,1	%8,5	%4,7	-%31,2	-%23,2
MOVE	70	a.d.	%13,6	-%12,6	%30,5	%4,9
Döviz Kurları (ABD dolarına karşı)						
Türkiye	5,7396	-%0,6	-%0,2	-%2,4	-%5,3	%8,5
Brezilya	4,1768	%0,3	%2,5	%1,6	%4,6	%7,8
Güney Afrika	14,9116	-%0,2	%0,7	%0,9	%4,1	%3,9
Çin	7,0234	%0,2	%0,4	-%0,9	%2,1	a.d.
Hindistan	72,0875	a.d.	%1,5	%1,5	%2,2	%3,3
Endonezya	14079	%0,2	%0,4	-%0,4	-%2,4	-%2,2
CDS *						
Türkiye	315,8	0,9	-13,1	-63,8	-99,1	8,3
Brezilya	121,2	0,9	1,2	-15,2	-43,5	-3,1
Güney Afrika	183,2	4,6	-3,6	-7,0	-5,2	2,2
Endonezya	73,1	1,4	-1,4	-16,0	a.d.	8,7
Rusya	73,3	1,8	-1,6	-14,0	-27,8	4,3
10 yıllık bono faizleri						
Türkiye	%12,5	-0,1	-0,5	a.d.	-8,2	-4,0
Brezilya	%6,7	0,0	0,2	0,1	-2,1	-3,5
Hindistan	%6,5	a.d.	0,0	0,0	-0,9	-0,8
Endonezya	%7,1	0,0	0,1	-0,2	-1,0	-1,0
10 yıllık Eurobond faizleri (USD)						
Türkiye	%6,4	-0,03	-0,15	-0,60	-1,97	a.d.
Brezilya	%3,9	-0,02	0,03	-0,01	-1,26	-1,27
Güney Afrika	%4,1	0,04	0,07	0,07	-0,69	-1,05
Endonezya	%3,0	-0,01	0,01	0,11	-0,92	-1,54
Emtia						
Ham Petrol - Brent USD/varil	62,37	%0,5	%1,0	%3,1	-%11,2	%15,9
Ham Petrol - WTI USD/varil	57,12	%0,6	%1,4	%4,4	-%6,4	%25,8
Altın - USD / oz	1463,3	%0,7	-%2,0	-%1,3	%12,4	%14,2
Gümüş - USD / t oz.	16,913	%1,3	-%3,9	-%3,6	%15,0	%8,8
Commodity Bureau Index	391,86	a.d.	%0,3	%0,2	-%4,4	-%4,2

* Değişim değerleri baz olarak ifade edilmiştir.

Kaynak: Bloomberg

Yatırım Merkezlerimiz

Genel Müdürlük

Nispetiye Cad. B-3 Blok Kat: 9 Akmerkez
Etiler - İSTANBUL
0 212 355 46 46

Adana

Cemal Paşa Mah. Gazipaşa Bul.
Cemal Uğurlu Apt. Kat: 1 D: 4 ADANA

(0 322) 457 77 55

Ankara

Remzi Oğuz Arık Mah. Tunalı Hilmi Cad.
Yaprak Apt. No: 94 Kat: 2 D: 9
Kavaklıdere Çankaya - ANKARA

(0 312) 435 18 36

Antalya

Şirinyalı Mah. İsmet Gökşen Cad. Özden
Apt. No:82/6 Muratpaşa - ANTALYA

(0 242) 248 45 20

Bakırköy

İstanbul Cad. Bakırköy İş Merkezi No:
6 Kat: 4 D: 14 Bakırköy - İSTANBUL

(0 212) 570 52 59

Bursa

Muradiye Mah. Çekirge Cad. Koçer Apt.
No: 49 Kat: 2 D: 4 Osmangazi - BURSA

(0 224) 225 64 10

Denizli

Urban İş Merkezi 2. Ticari Yol Daire 26
Kat: 6 Bayramyeri - DENİZLİ

(0 258) 265 87 85

Erenköy

Bağdat Cad. Çubukçu Apt. No: 333
Kat: 2 D: 4 Kadıköy - İSTANBUL

(0 216) 348 82 82

Gaziantep

İncilipinar Mah. Gazimuhtarpaşa Bul.
Kepkepzade Park İş Merkezi B Blok No:
18 Kat: 1 D: 5 GAZİANTEP

(0 342) 232 35 35

Girne

Şehit Necati Gürkaya Mevkii Çağdaş Apt.
Kat: 1 D: 1 Girne - KKTC

(0 392) 815 14 54-55-56

İzmir

Şair Eşref Bul. Rağıp Şanlı İş Merkezi
No: 6 Kat: 3 D: 306 Çankaya - İZMİR

(0 232) 445 01 61

İzmit

Hürriyet Cad. Kaya İşhanı No: 39/5 İzmit -
KOCAELİ

(0 262) 323 11 33

İzmit İrtibat

Ömerağa Mah. Alemdar Cad. İ. Kolaylı
Apt. No: 8 Kat: 2 İzmit KOCAELİ

(0 262) 260 01 01

Karadeniz Ereğli

Murtaza Mah. Hamamüstü Sok. İ. Esat
Taneri İş Merkezi No: 19 Kat: 2
Karadeniz Ereğli - ZONGULDAK

(0 372) 316 40 50

Kartal

Üsküdar Cad. Cevat Kayacan Apt. No:
26 Kat: 4 D: 8 Kartal - İSTANBUL

(0 216) 306 22 71 - 306 22 06

Kayseri

Cumhuriyet Mah. Turan Cad. Turan Plaza
Apt. No:8 Kat:2 D:5 Melikgazi / KAYSERİ

(0 352) 221 08 68 - 222 82 51

Mersin

Çankaya Mah. Bahri Ok İş Merkezi B
Blok No: 78 MERSİN

(0 324) 238 11 89

Marmaris İrtibat Bürosu

Kemeraltı Mah. Orgeneral Mustafa
Muğlalı Cad. Güven Apt. No: 22 D: 2
Marmaris / MUĞLA

(0 252) 321 08 00

Akatlar İrtibat Bürosu

Akatlar Mahallesi Ebulula Mardin Cad.
Maya Meridien İş Merkezi No:16 D Blok
Kat:11 Bağımsız Bölüm No:29 Akatlar-
Beşiktaş/İSTANBUL

(0 212) 355 4605

Uyarı Notu

Bu raporda yer alan yatırım bilgi, yorum ve tavsiyeleri, yorum ve tavsiyede bulunanların kişisel görüşlerine dayanmakta olup finansal bilgi ve genel yatırım tavsiyesi kapsamında hazırlanmıştır ve hiçbir şekilde yatırım danışmanlığı kapsamında değildir. Yatırım danışmanlığı hizmeti; yetkili kuruluşlar tarafından kişilerin risk ve getiri tercihleri dikkate alınarak kişiye özel sunulmaktadır. Burada yer alan yorum ve tavsiyeler ise genel niteliktedir. Bu tavsiyeler, mali durumunuz ile risk ve getiri tercihlerinize uygun olmayabilir. Bu nedenle, sadece burada yer alan bilgilere dayanarak yatırım kararı verilmesi beklentilerinize uygun sonuçlar doğurmayabilir.

Yatırım Danışmanlığı hizmeti talep edilmesi halinde; yatırımcının Tacirler Yatırım Menkul Değerler A.Ş. ile Yatırım Danışmanlığı sözleşmesi imzalamış olması, Yerindelik Testi'ni tamamlamış ve risk grubunun belirlemiş olması zorunludur.

Bu raporda yer alan her türlü bilgi, yorum ve tavsiye uygunluk testi ile tespit edilecek risk grubunuz ve getiri beklentiniz ile uyumlu olmayabilir. Dolayısıyla, uygunluk testi neticesinde risk grubunuz tespit edilmeden sadece burada yer alan bilgilere dayanılarak yatırım kararı verilmesi amaç, bilgi ve tecrübenize uygun sonuçlar doğurmayabilir.

Bu rapor herhangi bir sürede belirli bir getirinin sağlanacağına dair bir taahhüt içermemekte olup, zaman içerisinde piyasa koşullarında meydana gelen değişiklikler nedeniyle yorum ve tavsiyelerde değişiklikler söz konusu olabilir. Bu raporda bahsedilen yatırım araçlarının fiyatları ve değerleri yatırımcıların menfaatlerine aykırı olarak hareket edebilir ve netice itibarıyla yatırımcılar anaparalarını kaybetme riski ile karşı karşıya kalabilirler. Bu raporda yer alan geçmiş performans verileri gelecekte elde edilecek sonuçların bir garantisi olarak kabul edilemez.

Bu raporda yer alan tüm bilgiler ve görüşler yatırımcıları bilgilendirmek amacıyla, Tacirler Yatırım Menkul Değerler A.Ş. tarafından güncel ve güvenilir kaynaklardan temin edilmiş olmakla beraber, Tacirler Yatırım Menkul Değerler A.Ş. söz konusu bilgilerin doğru ve tam olduğunu taahhüt etmemektedir. Raporlardaki yorumlardan, bilgilerin tam veya doğru olmaması ve/veya güncellenme nedeniyle doğabilecek maddi ve manevi zararlardan Tacirler Yatırım Menkul Değerler A.Ş. ve çalışanları sorumlu tutulamaz.

Bu rapor, sadece gönderildiği kişilerin kullanımı içindir. Bu raporun tümü veya bir kısmı Tacirler Yatırım Menkul Değerler A.Ş.'nin yazılı izni olmadan çoğaltılamaz, yayınlanamaz veya üçüncü kişilere gösterilemez, ticari amaçla kullanılamaz. Aksi halde, Tacirler Yatırım Menkul Değerler A.Ş. uğramış olduğu bütün zarar ve ziyanı talep etme hakkını saklı tutar.