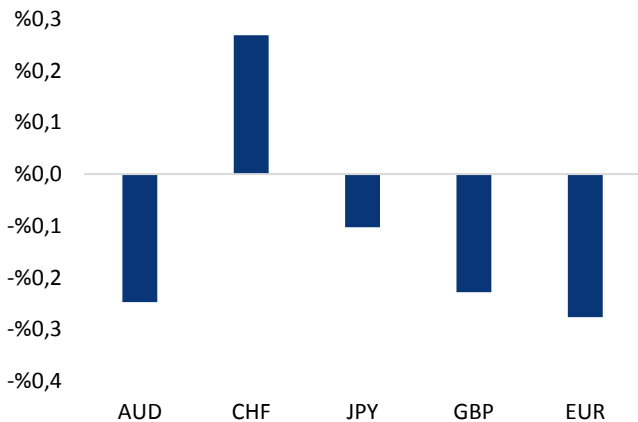


Haber Başlıkları

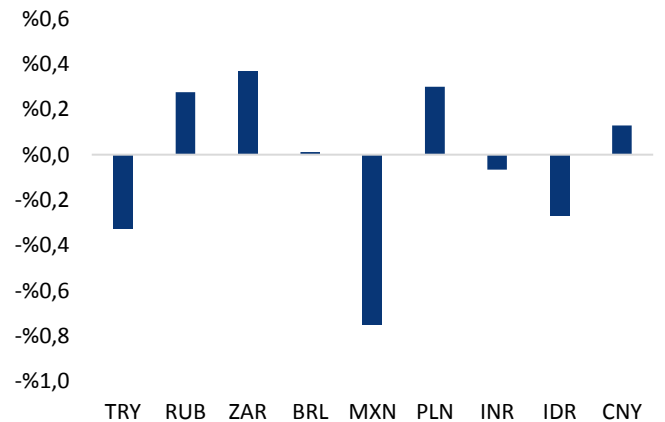
- İngiltere 1Ç20 GSYİH büyüme oranı öncü verilere göre çeyreklik bazda %2 (beklenti %2,6'lık bir düşüş olması yönündeydi), yıllık bazda ise %1,6'lık bir daralma kaydetti (beklenti %2,2'lik düşüş yönündeydi). Büyüme Mart ayında ise aylık bazda %5,8'lik bir daralma kaydetti. Piyasa beklentisi ekonominin Mart'ta %7,9 daralması yönündeydi. Ülkede sanayi üretimi Mart ayında aylık bazda %4,2, yıllık bazda ise %8,2 daraldı.
- Fed Başkanı Powell, dün düzenlenen online bir etkinlikte yaptığı açıklamalarında, ekonomik görünümün yüksek oranda belirsiz ve aşağı yönlü risklerin ciddi olduğunu söyledi. Powell, ABD ekonomisinin daha önce benzeri görülmemiş aşağı yönlü risklerle karşı karşıya olduğunu ve maliye ve para politikası yapıcılarının bu zorluğa karşı baş kaldırmamaları durumunda bu risklerin hanehalkı ve işletmelere sürekli bir hasar verebileceğini söyledi. Powell'ın açıklamalarının detaylarını Makroekonomik Gelişmeler bölümünde bulabilirsiniz.
- Fed Başkanı Powell'ın açıklamalarının ardından küresel piyasalarda risk iştahının gerilediği görüldü. ABD'de endeksler gerilerken, artan güvenli liman talebi ile birlikte dolar endeksi 99,50'li seviyelerden 100,25 seviyesi üzerine çıkarak yeniden 100 seviyesi üzerine yerleşti. Ons altın fiyatlarının ise dolar endeksindeki yükselişin oluşturduğu baskının yanında artan güvenli liman talebinin yarattığı yükseliş çabaları eşliğinde 1700 – 1720 bandında dalgalandığı görüldü.
- Türk lirasındaki olumlu ayrışmanın dün de etkisini sürdürdüğünü gözlemledik. Yeniden 100,25 seviyesi üzerine yükselen dolar endeksi ile birlikte dün gelişmekte olan ülke para birimlerinde satıcı bir görünüm hakimken, Türk lirası dolar karşısında en fazla değer kazanan üçüncü para birimi konumundaydı. Bununla birlikte 7 seviyesi altındaki seyrini sürdüren USDTRY paritesi, dün 6,97 – 7 bandında seyretti.
- Fed Başkanı Powell'ın, 19 Mayıs tarihinde ABD senatosu bankacılık komitesinde Hazine Bakanı Mnuchin ile sunum yapacağı belirtildi.
- İtalya Başbakanı Conte, bakanlar kurulunun ardından Başbakanlıkta düzenlediği basın toplantısında, kabine olarak ailelere ve işletmelere yardımcı olması amacıyla 55 milyar euroluk yeni teşvik paketini onayladıklarını söyledi. Başbakan, söz konusu paketin muhalefetin desteği ve iyileştirmesiyle parlamentoda kabul edilmesi umudunu dile getirdi.
- Son bir haftadır varil başına 27\$ - 31\$ bandında dalgalanmakta olan Brent petrol, bu sabah saatlerinde 28,85\$ seviyesinden işlem görüyor.
- Bugün yurt içi piyasalarda Mart Sanayi Üretimi verileri ve 4 – 8 Mayıs haftasına ilişkin yabancı portföy hareketleri ve para & banka istatistikleri açıklanacak. Yurt dışında ise Almanya Nisan Ayı TÜFE ve ABD Haftalık İşsizlik Başvuruları verileri ile Avrupa Merkez Bankası ve Fed yetkilerinin konuşmaları takip edilecek.

Gelişmiş ülke para birimlerinin son işlem gününe göre getirileri *




Kaynak: Bloomberg, Tacirler Yatırım * ABD dolarına karşı

Gelişmekte olan ülke para birimlerinin son işlem gününe göre getirileri *



Kaynak: Bloomberg, Tacirler Yatırım * ABD dolarına karşı

Günlük Ekonomi Takvimi

Ülke	Veri	Saat	Beklenti	Önceki
	Almanya Nisan Ayı Aylık TÜFE (Nihai)	09:00	%0,3	%0,3
	Almanya Nisan Ayı Yıllık TÜFE (Nihai)	09:00	%0,8	%0,8
	Avrupa Merkez Bankası Ekonomik Bülteni Yayınlanacak	11:00		
	ABD Haftalık İşsizlik Başvuruları	15.30	2500K	3169K
	Avrupa Merkez Bankası Yardımcısı Guindos'un Konuşması	18:00		
	Minneapolis Fed Başkanı Kashkari'nin Konuşması	20:00		

Makroekonomik Gelişmeler

Fed Başkanı Powell'ın açıklamalarının ardından dolar endeksi yeniden 100 seviyesi üzerinde

Fed Başkanı Powell, dün düzenlenen online bir etkinlikte yaptığı açıklamalarında, ekonomik görünümün yüksek oranda belirsiz ve aşağı yönlü risklerin ciddi olduğunu söyledi. Powell, ABD ekonomisinin daha önce benzeri görülmemiş aşağı yönlü risklerle karşı karşıya olduğunu ve maliye ve para politikası yapıcılarının bu zorluğa karşı baş kaldırmamaları durumunda bu risklerin hanehalkı ve işletmelere sürekli bir hasar verebileceğini söyledi. Ekonomideki toparlanmanın kademeli ve yavaş olacağını belirten Powell, toparlanmanın hız kazanmasının zaman alabileceğini bu ve zamanın uzamasının likidite sorunlarının ödeme güçlüklerine dönüşmesine neden olabileceğini belirtti. Diğer yandan Powell, negatif faiz oranları konusunda görüşlerinin değişmediğini belirterek, bunun değerlendirdikleri bir araç olmadığını ifade etti. Powell'ın açıklamalarından bazı önemli noktaları şu şekilde sıralayabiliriz:

- Powell, koronavirüs sonucu oluşan ekonomik durgunluğun 2. Dünya Savaşı'ndan bu yana görülen resesyonlardan daha kötüsü olduğunu vurguladı. Ekonomik faaliyette ve istihdamda ciddi bir düşüş görüldüğünü aktaran Powell, salgınının başlamasından bu yana (2 ay öncesinden bu yana) 20 milyondan fazla kişinin işini kaybettiğini belirtti. Powell, mevcut ekonomik gerilemenin koronavirüs ve etkilerini sınırlamak için atılan adımlardan kaynaklandığı için benzeri görülmemiş olduğunu dile getirdi.
- Powell, ABD'nin de salgına hızlı ve güçlü yanıtlar verdiğini belirterek, ABD Kongresi'nin bu zamana kadar yaklaşık 2,9 trilyon dolarlık mali destek sağladığını ve bunun GSYİH'nın yaklaşık %14'üne denk geldiğini kaydetti.
- Salgının ekonomik etkilerine karşı Fed'in aldığı önlemlere değinen Powell, "Federal fon oranlarını sıfıra yakın bir seviyeye düşürdükten sonra ekonomide kredi akışını kolaylaştırmak için 4 alanda gruplandırılabilir çok sayıda ilave önlemler aldık." açıklamasında bulundu. Powell, Fed'in bu adımları sadece olağanüstü durumlarda attığına dikkati çekerek, kriz geride kaldığında bu acil durum araçlarını ortadan kaldıracaklarını ifade etti.
- Koronavirüs salgınının neden olduğu ekonomik durgunluğun ilave politika önlemlerini gerektirebileceğinin altını çizen Powell, kriz geçene ve ekonomik toparlanma olana kadar tüm araçları kullanmaya devam edeceklerini vurguladı.
- Konuşmasının ardından soruları da yanıtlayan Powell, negatif faiz oranları konusunda görüşlerinin değişmediğini belirterek, bunun değerlendirdikleri bir araç olmadığını ifade etti. ABD'deki işsizlik oranına ilişkin bir soru üzerine Powell, işsizliğin gelecek aylarda zirve yapacağını söyledi. Powell, ekonomik faaliyetteki normalleşmeyle işsizlik oranının düşmeye başlayacağını belirterek, ancak bu oranın 2018 ve 2019 yıllarında kaydedilen seviyelerin üzerine kalmasının muhtemel olduğunu dile getirdi.

Fed Başkanı Powell'ın açıklamalarının ardından küresel piyasalarda risk iştahının gerilediği görüldü. ABD'de endeksler gerilerken, artan güvenli liman talebi ile birlikte dolar endeksi 99,50'li seviyelerden 100,25 seviyesi üzerine çıkarak yeniden 100 seviyesi üzerine yerleşti. Ons altın fiyatlarının ise dolar endeksindeki yükselişin oluşturduğu baskının yanında artan güvenli liman talebinin yarattığı yükseliş çabaları eşliğinde 1700 – 1720 bandında dalgalandığı görüldü.

Döviz & Emtia Analizleri

USD/TL

Fed Başkanı Powell, dün düzenlenen online bir etkinlikte yaptığı açıklamalarında, ekonomik görünümün yüksek oranda belirsiz ve aşağı yönlü risklerin ciddi olduğunu ifade etti ve görünüm açısından olumsuz açıklamalarda bulundu (Powell'ın açıklamalarının detaylarını Makroekonomik Gelişmeler bölümünde bulabilirsiniz). Fed Başkanı Powell'ın açıklamalarının ardından küresel piyasalarda risk iştahının gerilediği görüldü. ABD'de endeksler gerilerken, artan güvenli liman talebi ile birlikte dolar endeksi 99,50'li seviyelerden 100,25 seviyesi üzerine çıkarak yeniden 100 seviyesi üzerine yerleşti. Ancak, dolar endeksindeki yükselişe rağmen Türk lirasındaki olumlu ayrışmanın dün de etkisini sürdürdüğünü gözlemledik. Yeniden 100,25 seviyesi üzerine yükselen dolar endeksi ile birlikte dün gelişmekte olan ülke para birimlerinde satıcı bir görünüm hakimken, Türk lirası dolar karşısında en fazla değer kazanan üçüncü para birimi konumundaydı. Bununla birlikte 7 seviyesi altındaki seyrini sürdüren USDTRY paritesi, dün 6,97 – 7 bandında seyretti.

USDTRY paritesi bu sabah saatlerinde 6,9705 seviyesinden işlem görüyor. Bu sabah saatlerinde gelişmekte olan ülke para birimlerinde satıcı bir seyir izlenirken, Türk lirasının dolar karşısında en iyi performans gösteren para birimi konumunda olduğu ve olumlu ayrışmaya devam ettiği görülüyor. TL'de devam eden pozitif ayrışma ve kısa vadeli teknik göstergelerin ürettikleri sinyaller doğrultusunda USDTRY paritesindeki gerilemenin kısa vadede 6,95 seviyesine doğru sürebileceği görüşündeyiz.

Bugün yurt içi piyasalarda Mart Sanayi Üretimi verileri ve 4 – 8 Mayıs haftasına ilişkin yabancı portföy hareketleri ve para & banka istatistikleri açıklanacak. Yurt dışında ise Almanya Nisan Ayı TÜFE ve ABD Haftalık İşsizlik Başvuruları verileri ile Avrupa Merkez Bankası ve Fed yetkilerinin konuşmaları takip edilecek.

USD/TL



EUR/USD

Fed Başkanı Powell, dün düzenlenen online bir etkinlikte yaptığı açıklamalarında, ekonomik görünümün yüksek oranda belirsiz ve aşağı yönlü risklerin ciddi olduğunu ifade etti ve görünüm açısından olumsuz açıklamalarda bulundu (Powell'ın açıklamalarının detaylarını Makroekonomik Gelişmeler bölümünde bulabilirsiniz). Fed Başkanı Powell'ın açıklamalarının ardından küresel piyasalarda risk iştahının gerilediği görüldü. ABD'de endeksler gerilerken, artan güvenli liman talebi ile birlikte dolar endeksi 99,50'li seviyelerden 100,25 seviyesi üzerine çıkarak yeniden 100 seviyesi üzerine yerleşti. Dolar endeksindeki yükseliş hareketi ile birlikte 1,0896 seviyesinden yönünü aşağı çeviren EURUSD paritesi, 1,0805 seviyesine kadar indi.

EURUSD paritesi bu sabah saatlerinde 1,0806 seviyesinden işlem görüyor. Aşağıdaki grafik üzerinden de görülebileceği üzere EURUSD paritesi bu sabah saatlerinde kısa vadeli düşüş kanalının alt sınırında (kanal desteğinde) hareket ediyor. Paritedeki kısa vadeli görünüm açısından kanal sınırında tutunup tutunamayacağı önemli olacak. Paritenin kanal desteğine denk gelen 1,08 – 1,0805 bandında tutunması durumunda yönünü yukarı çevirmesi ve yeniden 1,0850 seviyesine doğru yükselişe geçmesi beklenebilir. Ancak 1,08 – 1,0805 bandının aşağı yönlü kırılması paritedeki satış baskısının 1,0750 seviyesine doğru hızlanmasına neden olabilir.

Bugün Almanya Nisan Ayı TÜFE ve ABD Haftalık İşsizlik Başvuruları verileri ile Avrupa Merkez Bankası ve Fed yetkilerinin konuşmaları takip edilecek. Ayrıca, yarın Almanya ve Euro Bölgesinden gelecek olan 1Ç20 GSYİH Büyüme Oranı verileri paritedeki kısa vadeli görünüm açısından önemli olacak.

EUR/USD



XAU/USD

Ons altın fiyatlarında sıkışan bant hareketi devam ediyor. Fed Başkanı Powell, dün düzenlenen online bir etkinlikte yaptığı açıklamalarında, ekonomik görünümün yüksek oranda belirsiz ve aşağı yönlü risklerin ciddi olduğunu söyledi. Powell, toparlanmanın hız kazanmasının zaman alabileceğini bu ve zamanın uzamasının likidite sorunlarının ödeme güçlüklerine dönüşmesine neden olabileceğini belirtti. Fed Başkanı Powell'ın açıklamalarının ardından küresel piyasalarda risk iştahının gerilediği görüldü. ABD'de endeksler gerilerken, artan güvenli liman talebi ile birlikte dolar endeksi 99,50'li seviyelerden 100,25 seviyesi üzerine çıkarak yeniden 100 seviyesi üzerine yerleşti. Ons altın fiyatlarının ise dolar endeksindeki yükselişin oluşturduğu baskının yanında artan güvenli liman talebinin yarattığı yükseliş çabaları eşliğinde 1700 – 1720 bandında dalgalandığı görüldü.

Ons altın fiyatları bu sabah saatlerinde 1712 seviyesinden işlem görüyor. Genel görünüm itibarıyla global piyasalarda güvenli liman talebi yüksek seyretmeye devam ederken, yatırımcılar ons altına yönelmeye devam ediyor. Dünya Altın Konseyinin Nisan ayı raporuna göre altın yatırım fonları Nisan ayında portföylerine 9,3 milyar dolar değerinde 170 ton altın ekledi ve böylelikle altın yatırım fonlarının tuttukları altın miktarı rekor seviye olan 3 bin 355 tona ulaştı. Böylece, altın yatırım fonlarının yönetimi altında bulunan altın değeri tarihi yüksek seviye olan 184 milyar dolara çıktı. Dolayısı ile vaka sayılarına dönem dönem yaşanan düşüşler risk algısını olumlu etkiliyor olsa da küresel çapta beklenen daralma ve koronavirüsün yarattığı belirsizlik etkisinin devam ediyor olması ile birlikte ons altına yönelik talebin güçlü seyretmeye devam ettiğini görüyoruz. Dolayısı ile, teknik göstergelerin ürettikleri sinyalleri de göz önünde bulundurduğumuzda, ons altındaki yükseliş eğiliminin korunabileceği ve fiyatların önümüzdeki dönemde yeniden 1725 – 1750 bandını hedef alabileceği görüşündeyiz.

Bugün Almanya Nisan Ayı TÜFE ve ABD Haftalık İşsizlik Başvuruları verileri ile Avrupa Merkez Bankası ve Fed yetkilerinin konuşmaları takip edilecek.

XAU/USD

Piyasalara Genel Bakış

	Son Fiyat / Değer	Değişim				
		1 günlük	1 haftalık	1 aylık	6 aylık	YBB
Hisse senedi endeksleri						
Gelişmiş Piyasalar						
S&P	2.820	-%1,7	-%1,0	-%0,9	-%8,9	-%12,7
DAX	10.543	-%2,6	-%0,6	-%1,4	-%20,0	-%20,4
FTSE	5.904	-%1,5	%0,9	%1,9	-%19,0	-%21,7
Nikkei	20.267	-%0,6	%2,4	%2,5	-%13,0	-%14,9
Gelişmekte olan Piyasalar						
Türkiye	100.159	%0,5	%1,6	%1,6	-%3,5	-%12,5
Çin	2.898	-%0,5	%0,4	%2,0	-%0,9	-%5,4
Hindistan	32.009	%2,0	%1,8	%4,3	-%20,5	-%22,4
Endonezya	4.554	%0,0	-%1,2	-%3,2	-%25,3	-%27,7
Rusya	2.605	-%1,4	-%1,8	-%1,0	-%10,9	-%14,5
Brezilya	77.772	-%0,1	-%1,6	-%2,7	-%27,0	-%32,7
Meksika	36.395	-%2,9	-%1,6	%4,7	-%15,7	-%16,4
Güney Afrika	50.152	-%0,3	%0,6	%0,6	-%10,8	-%12,1
Oynaklık Endeksleri						
VIX	35	%6,8	%3,4	-%14,3	%171,4	%156,0
EM VIX	36	%7,5	-%2,6	-%11,3	%87,7	%108,0
MOVE	61	-%0,6	%23,4	a.d.	-%12,3	%5,1
Döviz Kurları (ABD dolarına karşı)						
Türkiye	6,9743	-%0,3	-%3,0	%3,0	%21,5	%17,2
Brezilya	5,887	%0,0	%3,0	%13,2	%40,9	%46,1
Güney Afrika	18,4993	%0,4	-%1,5	%2,0	%24,1	%32,1
Çin	7,0926	%0,1	-%0,2	%0,6	%1,0	%1,9
Hindistan	75,4563	-%0,1	-%0,4	-%1,1	%4,7	%5,7
Endonezya	14865	-%0,3	-%0,9	-%4,9	%5,6	%7,2
CDS *						
Türkiye	592,3	-14,2	-28,9	a.d.	-89,9	179,1
Brezilya	340,3	35,4	-17,8	54,3	-24,9	77,1
Güney Afrika	385,7	5,1	-35,3	a.d.	-11,2	30,6
Endonezya	200,2	-1,6	-6,7	-5,6	-11,3	a.d.
Rusya	179,3	-1,0	-10,5	a.d.	-10,2	71,8
10 yıllık bono faizleri						
Türkiye	%13,1	-0,1	0,7	-0,9	0,6	0,9
Brezilya	%7,2	a.d.	a.d.	a.d.	0,6	-3,1
Hindistan	%5,8	-0,4	-0,2	-0,7	-0,7	-0,8
Endonezya	%7,9	-0,1	-0,2	-0,1	0,8	0,8
10 yıllık Eurobond faizleri (USD)						
Türkiye	%8,0	0,03	-0,20	-0,32	1,61	1,84
Brezilya	%5,2	0,65	0,44	1,09	1,28	1,45
Güney Afrika	%5,7	0,03	-0,19	-0,52	1,58	1,81
Endonezya	%3,1	-0,01	-0,14	-0,43	0,08	0,18
Emtia						
Ham Petrol - Brent USD/varil	29,19	-%2,6	-%1,8	-%8,0	-%53,2	-%55,8
Ham Petrol - WTI USD/varil	25,29	-%1,9	%5,4	%12,9	-%55,7	-%58,6
Altın - USD / oz	1716,4	%0,6	%1,7	-%1,6	%17,3	%12,7
Gümüş - USD / t oz.	15,663	-%0,2	%4,5	%0,8	-%7,4	-%12,6
Commodity Bureau Index	362,63	%0,2	%2,3	%2,4	-%7,1	-%9,7

* Değişim değerleri baz olarak ifade edilmiştir.

Kaynak: Bloomberg

Yatırım Merkezlerimiz

Genel Müdürlük

Nispetiye Cad. B-3 Blok Kat: 9 Akmerkez
Etiler - İSTANBUL
0 212 355 46 46

Adana

Cemal Paşa Mah. Gazipaşa Bul.
Cemal Uğurlu Apt. Kat: 1 D: 4 ADANA

(0 322) 457 77 55

Ankara

Remzi Oğuz Arık Mah. Tunalı Hilmi Cad.
Yaprak Apt. No: 94 Kat: 2 D: 9
Kavaklıdere Çankaya - ANKARA

(0 312) 435 18 36

Antalya

Şirinyalı Mah. İsmet Gökşen Cad. Özden
Apt. No:82/6 Muratpaşa - ANTALYA

(0 242) 248 45 20

Bakırköy

İstanbul Cad. Bakırköy İş Merkezi No:
6 Kat: 4 D: 14 Bakırköy - İSTANBUL

(0 212) 570 52 59

Bursa

Muradiye Mah. Çekirge Cad. Koçer Apt.
No: 49 Kat: 2 D: 4 Osmangazi - BURSA

(0 224) 225 64 10

Denizli

Urban İş Merkezi 2. Ticari Yol Daire 26
Kat: 6 Bayramyeri - DENİZLİ

(0 258) 265 87 85

Erenköy

Bağdat Cad. Çubukçu Apt. No: 333
Kat: 2 D: 4 Kadıköy - İSTANBUL

(0 216) 348 82 82

Gaziantep

İncilipinar Mah. Gazimuhtarpaşa Bul.
Kepkepzade Park İş Merkezi B Blok No:
18 Kat: 1 D: 5 GAZİANTEP

(0 342) 232 35 35

Girne

Ziya Rızıkı Cad. Şehit Necati Gürkaya Sok.
Kat: 1 D: 1 Girne - KKTC

(0 392) 815 14 54-55-56

İzmir

Şair Eşref Bul. Ragıp Şanlı İş Merkezi
No: 6 Kat: 3 D: 306 Çankaya - İZMİR

(0 232) 445 01 61

İzmit

Hürriyet Cad. Kaya İşhanı No: 39/5 İzmit -
KOCAELİ

(0 262) 323 11 33

İzmit İrtibat

Ömerağa Mah. Alemdar Cad. İ. Kolaylı
Apt. No: 8 Kat: 2 İzmit KOCAELİ

(0 262) 260 01 01

Karadeniz Ereğli

Murtaza Mah. Hamamüstü Sok. İ. Esat
Taneri İş Merkezi No: 19 Kat: 2
Karadeniz Ereğli - ZONGULDAK

(0 372) 316 40 50

Kartal

Üsküdar Cad. Cevat Kayacan Apt. No:
26 Kat: 4 D: 8 Kartal - İSTANBUL

(0 216) 306 22 71 - 306 22 06

Kayseri

Cumhuriyet Mah. Turan Cad. Turan Plaza
Apt. No:8 Kat:2 D:5 Melikgazi / KAYSERİ

(0 352) 221 08 68 - 222 82 51

Mersin

Çankaya Mah. Bahri Ok İş Merkezi B
Blok No: 78 MERSİN

(0 324) 238 11 89

Marmaris İrtibat Bürosu

Kemeraltı Mah. Orgeneral Mustafa
Muğlalı Cad. Güven Apt. No: 22 D: 2
Marmaris / MUĞLA

(0 252) 321 08 00

Akatlar İrtibat Bürosu

Akat Mahallesi Meydan Caddesi B Blok
No: 16 D:8 (Eski No D:10) Beşiktaş-
İSTANBUL

(0 212) 355 4646

Merkez Şube

Akat Mahallesi Meydan Caddesi B
Blok No: 16 D:7 (Eski No D:9) Beşiktaş-
İSTANBUL

(0 212) 355 4646

Uyarı Notu

Bu raporda yer alan yatırım bilgi, yorum ve tavsiyeleri, yorum ve tavsiyede bulunanların kişisel görüşlerine dayanmakta olup finansal bilgi ve genel yatırım tavsiyesi kapsamında hazırlanmıştır ve hiçbir şekilde yatırım danışmanlığı kapsamında değildir. Yatırım danışmanlığı hizmeti; yetkili kuruluşlar tarafından kişilerin risk ve getiri tercihleri dikkate alınarak kişiye özel sunulmaktadır. Burada yer alan yorum ve tavsiyeler ise genel niteliktedir. Bu tavsiyeler, mali durumunuz ile risk ve getiri tercihlerinize uygun olmayabilir. Bu nedenle, sadece burada yer alan bilgilere dayanarak yatırım kararı verilmesi beklentilerinize uygun sonuçlar doğurmayabilir.

Yatırım Danışmanlığı hizmeti talep edilmesi halinde; yatırımcının Tacirler Yatırım Menkul Değerler A.Ş. ile Yatırım Danışmanlığı sözleşmesi imzalamış olması, Yerindelik Testi'ni tamamlamış ve risk grubunun belirlemiş olması zorunludur.

Bu raporda yer alan her türlü bilgi, yorum ve tavsiye uygunluk testi ile tespit edilecek risk grubunuz ve getiri beklentiniz ile uyumlu olmayabilir. Dolayısıyla, uygunluk testi neticesinde risk grubunuz tespit edilmeden sadece burada yer alan bilgilere dayanılarak yatırım kararı verilmesi amaç, bilgi ve tecrübenize uygun sonuçlar doğurmayabilir.

Bu rapor herhangi bir sürede belirli bir getirinin sağlanacağına dair bir taahhüt içermemekte olup, zaman içerisinde piyasa koşullarında meydana gelen değişiklikler nedeniyle yorum ve tavsiyelerde değişiklikler söz konusu olabilir. Bu raporda bahsedilen yatırım araçlarının fiyatları ve değerleri yatırımcıların menfaatlerine aykırı olarak hareket edebilir ve netice itibarıyla yatırımcılar anaparalarını kaybetme riski ile karşı karşıya kalabilirler. Bu raporda yer alan geçmiş performans verileri gelecekte elde edilecek sonuçların bir garantisi olarak kabul edilemez.

Bu raporda yer alan tüm bilgiler ve görüşler yatırımcıları bilgilendirmek amacıyla, Tacirler Yatırım Menkul Değerler A.Ş. tarafından güncel ve güvenilir kaynaklardan temin edilmiş olmakla beraber, Tacirler Yatırım Menkul Değerler A.Ş. söz konusu bilgilerin doğru ve tam olduğunu taahhüt etmemektedir. Raporlardaki yorumlardan, bilgilerin tam veya doğru olmaması ve/veya güncellenme nedeniyle doğabilecek maddi ve manevi zararlardan Tacirler Yatırım Menkul Değerler A.Ş. ve çalışanları sorumlu tutulamaz.

Bu rapor, sadece gönderildiği kişilerin kullanımı içindir. Bu raporun tümü veya bir kısmı Tacirler Yatırım Menkul Değerler A.Ş.'nin yazılı izni olmadan çoğaltılamaz, yayınlanamaz veya üçüncü kişilere gösterilemez, ticari amaçla kullanılamaz. Aksi halde, Tacirler Yatırım Menkul Değerler A.Ş. uğramış olduğu bütün zarar ve ziyarı talep etme hakkını saklı tutar.