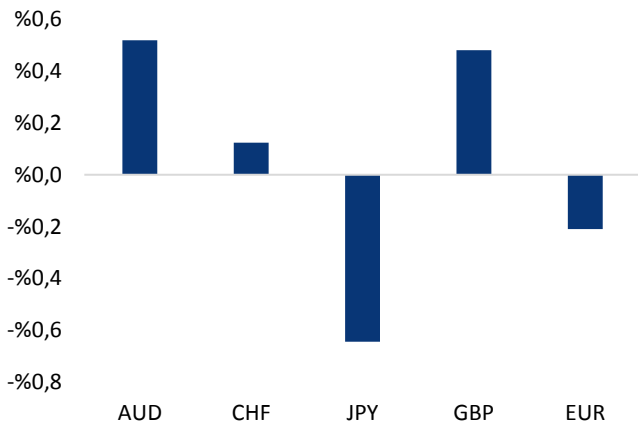


Haber Başlıkları

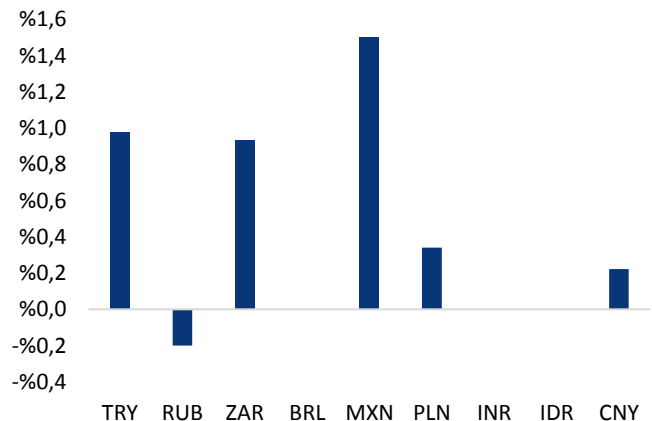
- Bugün yurt içi ve yurt dışı piyasalarda takip edilecek önemli bir veri akışı bulunmuyor. Bu hafta Paskalya tatili sebebiyle yurt dışı piyasalarda görece sakin bir veri gündemi bekleniyor. Hafta içerisinde yarın ABD'den gelecek olan Mart ayı Sanayi Üretimi ve Perakende Satışlar verileri ile Cuma günü Euro Bölgesinden gelecek olan TÜFE verileri takip edilecek. Ayrıca Cuma günü Çin'den gelecek olan 1Ç20 GSYİH Büyüme Oranı ve Mart ayına ilişkin Perakende Satışlar ve Sanayi Üretimi verileri de yakından izlenecek.
- Fed'in geçtiğimiz hafta Perşembe günü, ABD ekonomisi desteklemek için 2,3 trilyon dolara kadar kredi sağlayacak ek bir önlem paketi açıklamasının ardından sert satış baskılarına maruz kalan dolar endeksi, yeni haftanın ilk işlem gününde görece zayıf seyrini sürdürdü. Dün 99,13 seviyesine kadar gerileyerek yaklaşık son iki haftanın en düşük seviyesini test eden dolar endeksi, bu sabah saatleri itibarıyla 99,18 seviyesinden işlem görüyor.
- Dün, dolar endeksindeki zayıf seyrin devam etmesine rağmen, piyasalarda azalan risk iştahı ile birlikte gelişmekte olan ülke para birimlerinde satıcı bir görünüm olduğu dikkat çekti. Türk lirası ise dolar karşısında en fazla değer kaybeden gelişen ülke para birimleri arasında yer aldı. Bu çerçevede dün yeniden 6,75 seviyesi üzerine yükselen USDTRY paritesi, akşam saatlerinde 6,7968 seviyesini test etti.
- Ons altın fiyatları, dolar endeksinde etkili olan geri çekilme hareketi ve piyasalarda koronavirüs kaynaklı endişeler çerçevesinde güçlü kalmaya devam eden güvenli liman talebi ile birlikte bugün Asya seansında 1725 seviyesi üzerine yükselerek Kasım 2012'den bu yana en yüksek seviyesine yükseldi.
- Ons altın ve USDTRY paritesinde dün etkili olan yükseliş eğilimi paralelinde yeni rekorlara imza atan gram altın dün 376 lira seviyesi üzerine yükseldi.
- Bu sabah saatlerinde, dolar endeksinde etkili olmaya devam eden geri çekilme hareketi çerçevesinde, gelişmekte olan ülke para birimlerinde olumlu bir resmin ön plana çıktığı görülüyor. Ancak TL'nin dolar karşısında en fazla değer kaybeden ikinci para birimi konumunda yer aldığı dikkat çekiyor.
- Fed Yönetim Kurulu üyesi Richard Clarida (FOMC'de oy sahibi), koronavirüsün ABD ekonomisi üzerindeki etkisinin çok sert olmasına karşın Fed'in ABD'yi deflasyonist tuzaktan uzak tutacak araçlara sahip olduğunu söyledi. Clarida, "Talep çok kötü bir şekilde etkilendi, bunu politikamızla dengelemeye çalışıyoruz. Bu durumun deflasyonist olduğuna inanmıyorum. Bence ABD ekonomisini deflasyondan uzak tutacak ve bu zorlu dönemde ekonomiyi destekleyecek araçlara sahibiz." açıklamasında bulundu.
- OPEC kararının piyasaları tatmin etmemesi sonucunda karar öncesinde elde ettiği kazançları geri vermelerinin ardından haftanın ilk işlem gününde yatay seyretti. Dün varil başına 29,50 – 32,50\$ bandında dalgalanan Brent petrol bu sabah saatlerinde 31,20\$ seviyesinden işlem görüyor.

Gelişmiş ülke para birimlerinin son işlem gününe göre getirileri *



Kaynak: Bloomberg, Tacirler Yatırım * ABD dolarına karşı

Gelişmekte olan ülke para birimlerinin son işlem gününe göre getirileri *



Kaynak: Bloomberg, Tacirler Yatırım * ABD dolarına karşı

Günlük Ekonomi Takvimi

| Ülke | Veri | Saat | Beklenti | Önceki |
|------|---|------|----------|--------|
| | Bugün yurt dışı piyasalarda önemli bir veri akışı bulunmuyor. | | | |

Döviz & Emtia Analizleri

USD/TL

Fed'in geçtiğimiz hafta Perşembe günü, ABD ekonomisi desteklemek için 2,3 trilyon dolara kadar kredi sağlayacak ek bir önlem paketi açıklamasının ardından sert satış baskılarına maruz kalan dolar endeksi, yeni haftanın ilk işlem gününde görece zayıf seyrini sürdürdü. Dün 99,13 seviyesine kadar gerileyerek yaklaşık son iki haftanın en düşük seviyesini test eden dolar endeksi, bu sabah saatleri itibarıyla 99,18 seviyesinden işlem görüyor. Dün, dolar endeksindeki zayıf seyrin devam etmesine rağmen, piyasalarda azalan risk iştahı ile birlikte gelişmekte olan ülke para birimlerinde satıcı bir görünüm olduğu dikkat çekti. Türk lirası ise dolar karşısında en fazla değer kaybeden gelişen ülke para birimleri arasında yer aldı. Bu çerçevede dün yeniden 6,75 seviyesi üzerine yükselen USDTRY paritesi, akşam saatlerinde 6,7968 seviyesini test etti.

USDTRY paritesi bu sabah saatlerinde 6,7720 seviyesinden işlem görmekte. Bu sabah saatlerinde, dolar endeksinde etkili olmaya devam eden geri çekilme hareketi çerçevesinde, gelişmekte olan ülke para birimlerinde görece olumlu bir resmin ön plana çıktığı görülüyor. Ancak TL'nin dolar karşısında en fazla değer kaybeden ikinci para birimi konumunda yer aldığı dikkat çekiyor. Teknik görünüme bakacak olursak: Aşağıdaki grafik üzerinden de görülebileceği üzere, kur kısa vadeli yükseliş kanalı bünyesindeki hareketine devam ediyor. Kısa vadeli teknik göstergeler kurun bugün içerisinde 6,75 – 6,80 seviyeleri arasında hareket edebileceğini işaret ediyor. Gün içi hedef bant aralığımızın üst sınırı olan 6,80 seviyesinin yukarı yönlü aşılması durumunda kurda bir sonraki direnç seviyemiz olan 6,85 seviyesini izleyeceğiz. Hedef bant aralığımızın alt sınırı olan 6,75 seviyesinin altına inilmesi durumunda ise bir sonraki destek seviyeleri olan 6,70 ve 6,65 seviyeleri yakından takip edilecek.

Bugün yurt içi ve yurt dışı piyasalarda takip edilecek önemli bir veri akışı bulunmuyor.

USD/TL



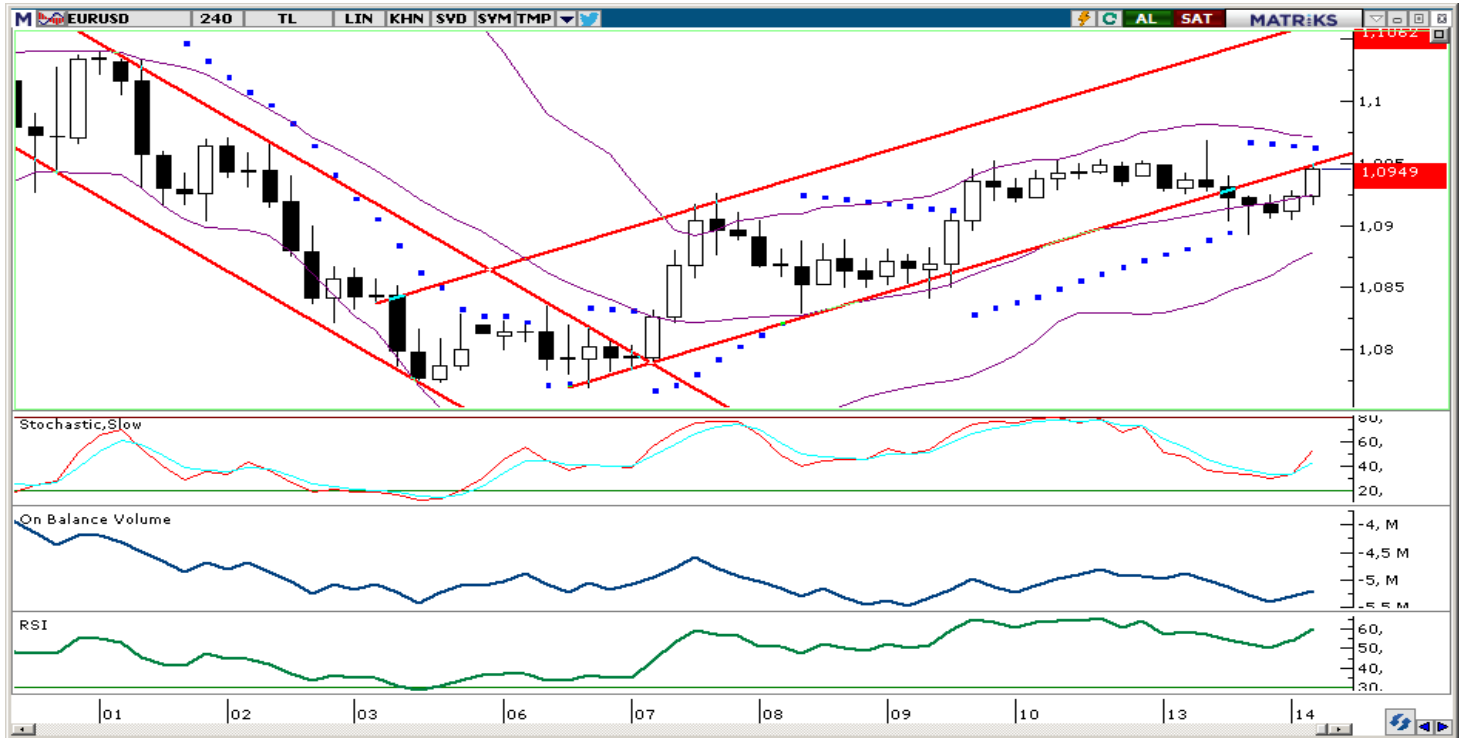
EUR/USD

Dolar endeksindeki zayıflamanın dün gün içerisinde de etkili olmaya devam etmesi ile birlikte EURUSD paritesi yaklaşık son iki haftanın en yüksek seviyesine çıktı. Dolar endeksi özellikle dün sabah saatlerinde düşüşünü hızlandırarak 99,13 seviyesine kadar geri çekilirken, EURUSD paritesinin de 1,0969 seviyesine kadar yükselmesini sağladı. Dolar endeksi dün düşüşünü dördüncü güne taşımasına rağmen, sabah saatlerinde yaşadığı sert satış baskıları sonrasında gün içerisinde dalgalı bir seyir izledi. Öğle saatlerinde sabahki kayıplarını telafi etme çabası sergileyen dolar endeksi, EURUSD paritesinin 1,0970 eşliğinden yönünü aşağı çevirmesine ve akşam saatlerine doğru 1,09 seviyesi altına kadar inmesine neden oldu. Bu çerçevede dün sabah saatlerinde 1,0969 seviyesine kadar yükselen ve yaklaşık son iki haftanın zirvesine çıkan EURUSD paritesi, dolar endeksinde gün içerisinde görülen dalgalanma ile birlikte günü düşüşle tamamladı.

Dün sabahki bültenimizde, paritedeki yükselişin devamlılığı açısından 1,0970 seviyesine denk gelen 50 günlük hareketli ortalamanın yakından izlenmesi gerektiğini belirtmiş, paritenin bu ortalamayı aşamaması durumunda son dönemdeki kazançlarının bir kısmını sildiğini görebileceğimizi ifade etmiştik. Dün 50 günlük ortalamaya denk gelen 1,0970 seviyesini aşamayan EURUSD paritesi, bu seviyeden geri çekilmiş durumda. Diğer yandan, aşağıdaki grafik üzerinden de görülebileceği gibi, EURUSD paritesi kısa vadeli yükseliş kanalını aşağı yönlü kırmış durumda. Teknik analiz kuralları çerçevesinde kanal kırılması sonrasında EURUSD paritesinde aşağı yönlü hareketlerin ön planda olması ve paritenin 1,09 seviyesi altına doğru bir düşüş hareketi sergilemesi beklenir.

Bugün yurt dışı piyasalarda takip edilecek önemli bir veri akışı bulunmuyor.

EUR/USD



XAU/USD

Piyasalarda devam eden riskten kaçış eğilimi ve dolar endeksinde etkili olmaya devam eden geri çekilme hareketi ile birlikte ons altın yükselişini önemli ölçüde hızlandırmış durumda. Fed'in geçtiğimiz hafta açıkladığı ek teşvik paketinin ardından sert satış baskılarına maruz kalan dolar endeksi, yeni haftanın ilk işlem gününde görece zayıf seyrini sürdürdü ve dün 99,13 seviyesine kadar gerileyerek yaklaşık son iki haftanın en düşük seviyesini test etti. Ons altın fiyatları, dolar endeksinde etkili olan geri çekilme hareketi ve piyasalarda koronavirüs kaynaklı endişeler çerçevesinde güçlü kalmaya devam eden güvenli liman talebi ile birlikte bugün Asya seansında 1725 seviyesi üzerine yükselerek Kasım 2012'den bu yana en yüksek seviyesine yükseldi. Ons altın ve USDTRY paritesinde dün etkili olan yükseliş eğilimi paralelinde yeni rekorlara imza atan gram altın ise dün 376 lira seviyesi üzerine çıktı.

Genel görünüme baktığımızda koronavirüs kaynaklı riskler nedeniyle ons altında yönelik güvenli liman talebinin korunduğunu ve bununla birlikte altın fiyatlarında görülen geri çekilmelerin bir süredir alım fırsatı olarak sınırlı kaldığını görüyoruz. Teknik görünüme bakacak olursak: Bu sabah saatleri itibarıyla 1715 seviyesinden işlem gören ons altında 1725 seviyesi direnç, 1712 seviyesi ise destek konumunda. Altın fiyatlarında yükseliş hareketlerinin ön plana çıkması ve 1725 direncinin yukarı yönlü aşılması durumunda yükseliş eğiliminin 1735 seviyesine doğru hız kazanması beklenebilir. Aksi takdirde, yani altın fiyatlarının 1712 desteğinin altına inmesi durumunda ise bir sonraki destek seviyemiz olarak 1700 seviyesi ön plana çıkıyor.

Bugün yurt dışı piyasalarda takip edilecek önemli bir veri akışı bulunmuyor.

XAU/USD



Piyasalara Genel Bakış

| | Son Fiyat / Değer | Değişim | | | | |
|---|-------------------|----------|------------|---------|---------|--------|
| | | 1 günlük | 1 haftalık | 1 aylık | 6 aylık | YBB |
| Hisse senedi endeksleri | | | | | | |
| Gelişmiş Piyasalar | | | | | | |
| S&P | 2.762 | -%1,0 | %11,0 | %1,9 | -%6,9 | -%14,5 |
| DAX | 10.565 | %2,2 | %10,4 | %0,9 | -%13,1 | -%20,3 |
| FTSE | 5.843 | %2,9 | %6,6 | -%2,0 | -%18,7 | -%22,5 |
| Nikkei | 19.043 | %1,9 | %2,4 | %11,3 | -%11,0 | -%18,0 |
| Gelişmekte olan Piyasalar | | | | | | |
| Türkiye | 96.399 | -%0,1 | %4,7 | %0,8 | %2,6 | -%15,8 |
| Çin | 2.783 | %0,7 | -%0,7 | -%3,0 | -%6,8 | -%8,1 |
| Hindistan | 30.690 | -%1,5 | %8,6 | -%10,0 | -%19,7 | -%25,6 |
| Endonezya | 4.624 | %0,5 | -%3,4 | -%5,3 | -%24,2 | -%26,2 |
| Rusya | 2.629 | -%1,8 | %0,2 | %13,5 | -%2,5 | -%13,7 |
| Brezilya | 78.836 | %1,5 | %13,4 | -%4,6 | -%24,4 | -%31,8 |
| Meksika | 34.614 | %0,1 | %3,0 | -%9,1 | -%20,1 | -%20,5 |
| Güney Afrika | 48.012 | %2,8 | %6,5 | -%2,9 | -%12,8 | -%15,9 |
| Oynaklık Endeksleri | | | | | | |
| VIX | 41 | a.d. | -%9,0 | -%28,8 | %164,2 | %198,8 |
| EM VIX | 40 | a.d. | -%24,8 | -%39,4 | %121,5 | %134,5 |
| MOVE | 74 | -%1,7 | %3,3 | -%54,6 | -%6,2 | %27,6 |
| Döviz Kurları (ABD dolarına karşı) | | | | | | |
| Türkiye | 6,7701 | %1,0 | -%0,1 | %6,9 | %15,1 | %13,8 |
| Brezilya | 5,2012 | a.d. | -%1,5 | %7,6 | %26,6 | %29,0 |
| Güney Afrika | 18,1299 | %0,9 | -%2,9 | %11,4 | %22,7 | %29,5 |
| Çin | 7,0516 | %0,2 | a.d. | %0,6 | -%0,5 | %1,3 |
| Hindistan | 76,275 | a.d. | a.d. | %3,2 | %7,4 | %6,9 |
| Endonezya | 15630 | a.d. | -%4,8 | %5,8 | %10,6 | %12,7 |
| CDS * | | | | | | |
| Türkiye | 468,9 | a.d. | a.d. | a.d. | -91,2 | 39,7 |
| Brezilya | 268,4 | 2,6 | -77,1 | 70,6 | -34,6 | 70,6 |
| Güney Afrika | 385,5 | -49,9 | -48,4 | a.d. | -39,3 | 17,5 |
| Endonezya | 214,0 | a.d. | a.d. | 92,4 | a.d. | a.d. |
| Rusya | 202,4 | a.d. | a.d. | a.d. | -24,3 | 70,5 |
| 10 yıllık bono faizleri | | | | | | |
| Türkiye | %14,0 | 0,4 | -0,7 | 2,0 | a.d. | 1,8 |
| Brezilya | %8,6 | -0,9 | 0,0 | a.d. | 1,5 | -1,6 |
| Hindistan | %6,5 | a.d. | a.d. | 0,2 | 0,0 | -0,1 |
| Endonezya | %8,0 | a.d. | -0,2 | 0,7 | 0,8 | 0,9 |
| 10 yıllık Eurobond faizleri (USD) | | | | | | |
| Türkiye | %8,3 | a.d. | -1,35 | 1,06 | 1,32 | 2,16 |
| Brezilya | %4,1 | a.d. | -0,55 | 0,04 | 0,17 | 0,36 |
| Güney Afrika | %6,2 | 0,01 | -0,63 | 1,36 | 2,16 | 2,32 |
| Endonezya | %3,5 | a.d. | -0,09 | 0,36 | 0,62 | 0,61 |
| Emtia | | | | | | |
| Ham Petrol - Brent USD/varil | 31,74 | a.d. | -%4,0 | -%6,2 | -%47,5 | -%51,9 |
| Ham Petrol - WTI USD/varil | 22,41 | a.d. | -%14,1 | -%29,4 | -%59,0 | -%63,3 |
| Altın - USD / oz | 1744,8 | a.d. | %4,0 | %15,0 | %17,7 | %14,6 |
| Gümüş - USD / t oz. | 15,537 | a.d. | %2,4 | %7,5 | -%11,4 | -%13,3 |
| Commodity Bureau Index | 354,29 | a.d. | -%2,5 | -%8,5 | -%9,4 | -%11,8 |

* Değişim değerleri baz olarak ifade edilmiştir.

Kaynak: Bloomberg

Yatırım Merkezlerimiz

Genel Müdürlük

Nispetiye Cad. B-3 Blok Kat: 9 Akmerkez
Etiler - İSTANBUL
0 212 355 46 46

Adana

Cemal Paşa Mah. Gazipaşa Bul.
Cemal Uğurlu Apt. Kat: 1 D: 4 ADANA

(0 322) 457 77 55

Ankara

Remzi Oğuz Arık Mah. Tunalı Hilmi Cad.
Yaprak Apt. No: 94 Kat: 2 D: 9
Kavaklıdere Çankaya - ANKARA

(0 312) 435 18 36

Antalya

Şirinyalı Mah. İsmet Gökşen Cad. Özden
Apt. No:82/6 Muratpaşa - ANTALYA

(0 242) 248 45 20

Bakırköy

İstanbul Cad. Bakırköy İş Merkezi No:
6 Kat: 4 D: 14 Bakırköy - İSTANBUL

(0 212) 570 52 59

Bursa

Muradiye Mah. Çekirge Cad. Koçer Apt.
No: 49 Kat: 2 D: 4 Osmangazi - BURSA

(0 224) 225 64 10

Denizli

Urban İş Merkezi 2. Ticari Yol Daire 26
Kat: 6 Bayramyeri - DENİZLİ

(0 258) 265 87 85

Erenköy

Bağdat Cad. Çubukçu Apt. No: 333
Kat: 2 D: 4 Kadıköy - İSTANBUL

(0 216) 348 82 82

Gaziantep

İncilipinar Mah. Gazimuhtarpaşa Bul.
Kepkepzade Park İş Merkezi B Blok No:
18 Kat: 1 D: 5 GAZİANTEP

(0 342) 232 35 35

Girne

Ziya Rızıkı Cad. Şehit Necati Gürkaya Sok.
Kat: 1 D: 1 Girne - KKTC

(0 392) 815 14 54-55-56

İzmir

Şair Eşref Bul. Ragıp Şanlı İş Merkezi
No: 6 Kat: 3 D: 306 Çankaya - İZMİR

(0 232) 445 01 61

İzmit

Hürriyet Cad. Kaya İşhanı No: 39/5 İzmit -
KOCAELİ

(0 262) 323 11 33

İzmit İrtibat

Ömerağa Mah. Alemdar Cad. İ. Kolaylı
Apt. No: 8 Kat: 2 İzmit KOCAELİ

(0 262) 260 01 01

Karadeniz Ereğli

Murtaza Mah. Hamamüstü Sok. İ. Esat
Taneri İş Merkezi No: 19 Kat: 2
Karadeniz Ereğli - ZONGULDAK

(0 372) 316 40 50

Kartal

Üsküdar Cad. Cevat Kayacan Apt. No:
26 Kat: 4 D: 8 Kartal - İSTANBUL

(0 216) 306 22 71 - 306 22 06

Kayseri

Cumhuriyet Mah. Turan Cad. Turan Plaza
Apt. No:8 Kat:2 D:5 Melikgazi / KAYSERİ

(0 352) 221 08 68 - 222 82 51

Mersin

Çankaya Mah. Bahri Ok İş Merkezi B
Blok No: 78 MERSİN

(0 324) 238 11 89

Marmaris İrtibat Bürosu

Kemeraltı Mah. Orgeneral Mustafa
Muğlalı Cad. Güven Apt. No: 22 D: 2
Marmaris / MUĞLA

(0 252) 321 08 00

Akatlar İrtibat Bürosu

Akat Mahallesi Meydan Caddesi B Blok
No: 16 D:8 (Eski No D:10) Beşiktaş-
İSTANBUL

(0 212) 355 4646

Merkez Şube

Akat Mahallesi Meydan Caddesi B
Blok No: 16 D:7 (Eski No D:9) Beşiktaş-
İSTANBUL

(0 212) 355 4646

Uyarı Notu

Bu raporda yer alan yatırım bilgi, yorum ve tavsiyeleri, yorum ve tavsiyede bulunanların kişisel görüşlerine dayanmakta olup finansal bilgi ve genel yatırım tavsiyesi kapsamında hazırlanmıştır ve hiçbir şekilde yatırım danışmanlığı kapsamında değildir. Yatırım danışmanlığı hizmeti; yetkili kuruluşlar tarafından kişilerin risk ve getiri tercihleri dikkate alınarak kişiye özel sunulmaktadır. Burada yer alan yorum ve tavsiyeler ise genel niteliktedir. Bu tavsiyeler, mali durumunuz ile risk ve getiri tercihlerinize uygun olmayabilir. Bu nedenle, sadece burada yer alan bilgilere dayanarak yatırım kararı verilmesi beklentilerinize uygun sonuçlar doğurmayabilir.

Yatırım Danışmanlığı hizmeti talep edilmesi halinde; yatırımcının Tacirler Yatırım Menkul Değerler A.Ş. ile Yatırım Danışmanlığı sözleşmesi imzalamış olması, Yerindelik Testi'ni tamamlamış ve risk grubunun belirlemiş olması zorunludur.

Bu raporda yer alan her türlü bilgi, yorum ve tavsiye uygunluk testi ile tespit edilecek risk grubunuz ve getiri beklentiniz ile uyumlu olmayabilir. Dolayısıyla, uygunluk testi neticesinde risk grubunuz tespit edilmeden sadece burada yer alan bilgilere dayanılarak yatırım kararı verilmesi amaç, bilgi ve tecrübenize uygun sonuçlar doğurmayabilir.

Bu rapor herhangi bir sürede belirli bir getirinin sağlanacağına dair bir taahhüt içermemekte olup, zaman içerisinde piyasa koşullarında meydana gelen değişiklikler nedeniyle yorum ve tavsiyelerde değişiklikler söz konusu olabilir. Bu raporda bahsedilen yatırım araçlarının fiyatları ve değerleri yatırımcıların menfaatlerine aykırı olarak hareket edebilir ve netice itibarıyla yatırımcılar anaparalarını kaybetme riski ile karşı karşıya kalabilirler. Bu raporda yer alan geçmiş performans verileri gelecekte elde edilecek sonuçların bir garantisi olarak kabul edilemez.

Bu raporda yer alan tüm bilgiler ve görüşler yatırımcıları bilgilendirmek amacıyla, Tacirler Yatırım Menkul Değerler A.Ş. tarafından güncel ve güvenilir kaynaklardan temin edilmiş olmakla beraber, Tacirler Yatırım Menkul Değerler A.Ş. söz konusu bilgilerin doğru ve tam olduğunu taahhüt etmemektedir. Raporlardaki yorumlardan, bilgilerin tam veya doğru olmaması ve/veya güncellenme nedeniyle doğabilecek maddi ve manevi zararlardan Tacirler Yatırım Menkul Değerler A.Ş. ve çalışanları sorumlu tutulamaz.

Bu rapor, sadece gönderildiği kişilerin kullanımı içindir. Bu raporun tümü veya bir kısmı Tacirler Yatırım Menkul Değerler A.Ş.'nin yazılı izni olmadan çoğaltılamaz, yayınlanamaz veya üçüncü kişilere gösterilemez, ticari amaçla kullanılamaz. Aksi halde, Tacirler Yatırım Menkul Değerler A.Ş. uğramış olduğu bütün zarar ve ziyarı talep etme hakkını saklı tutar.