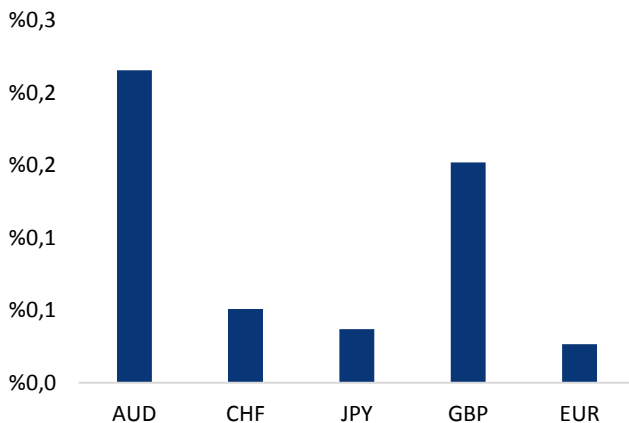


Haber Başlıkları

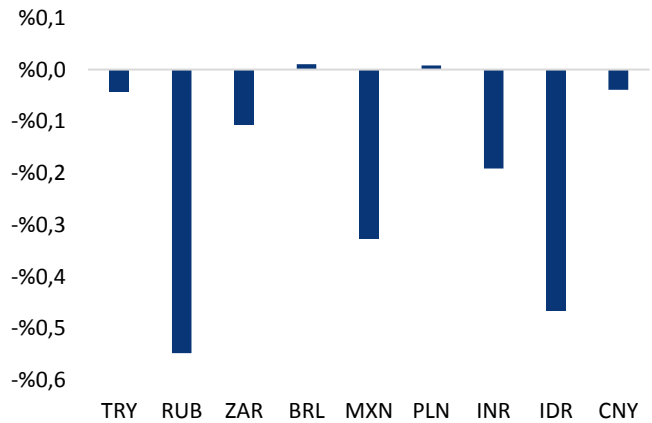
- 28 Haziran – 5 Temmuz'da yerleşiklerin DTH hesaplarında 0,6 milyar dolar düşüş görüldü. (bankalararası hariç, parite etkisinden arındırılmış) Düşüşün kurumlar kaynaklı olduğu görülüyor. Kurumların DTH'larında söz konusu haftada 0,7 milyar dolar düşüş oldu. Hanehalkının ise uzun döviz pozisyonlarında halen azaltıma yönelmedikleri takip ediliyor. Geçen senenin Ağustos ayından beri hane halkı DTH'larındaki toplam artış 25 milyar dolara ulaştı.
- Dün öğle saatlerinde ABD'den gelen Haziran ayı enflasyon verileri hem manşet hem de çekirdek bazda piyasa beklentileri üzerinde gerçekleşti. ABD'de Haziran ayında TÜFE aylık bazda %0,1 (beklenti %0), yıllık bazda ise %1,6 (beklenti %1,6). Çekirdek TÜFE aynı dönemde Ocak 2018'den beri en güçlü artışını kaydetti. Buna göre çekirdek enflasyon aylık bazda %0,3 (beklenti %0,2), yıllık bazda ise %2,1 (beklenti %2) artış kaydetti. Piyasa beklentilerinin üzerinde gelen ABD enflasyon verilerinin ardından 96,80 seviyesinden yükselişe geçen dolar endeksi, 97 seviyesi üzerine kadar yükselmesinin ardından Asya seansı içerisinde kazançlarının tamamını geri verdi.
- Dün sabah saatlerinde Almanya'dan gelen Haziran ayı enflasyon verileri beklentilerin üzerinde geldi. Buna göre Almanya'da TÜFE Haziran ayında aylık bazda %0,3 (beklenti %0,2), yıllık bazda ise %1,6 (beklenti %1,6) olarak gerçekleşti.
- OPEC, dün yayınladığı raporda, 2020 yılında petrolde arz fazlası oluşmasını beklediğini ve ihtiyaç duyulandan günlük 560,000 varil daha fazla petrol üreteceği tahmininde bulundu. ABD'den gelen arz, OPEC'in tahminine göre, küresel petrol talebinden iki kat fazla artacak.
- İngiltere Merkez Bankası tarafından hazırlanan Finansal İstikrar Raporu'nda, İngiltere'nin bankacılık sisteminin Brexit'le ilişkilendirilebilecek geniş çaplı ekonomik ve finansal şoklarla başa çıkabilecek kadar güçlü seyretmeye devam ettiği belirtilen raporda, ülkenin AB'den anlaşma olmaksızın ayrılması halinde oluşabilecek olumsuzluklara yer verildi. Raporda, "Brexit'in düzensiz bir şekilde (anlaşmasız) gerçekleşmesi halinde sterlin kuru da dahil olmak üzere hisse senetleri, şirket ve devlet tahvilleri ile bankaların borçlanma maliyetlerinin sert şekilde (bu duruma) uyum sağlaması beklenmektedir. Bu durum, hanehalkı ve işletmeler için finansal koşulları sıkılaştıracaktır." denildi.
- Petrol fiyatları, Orta Doğu'da artan gerginlikler, Meksika Körfezinde etkili olan fırtına ve ABD'de stoklarda görülen sert düşüş ile birlikte dün yükseliş kaydetti. Bununla birlikte Brent petrol varil başına 67,90\$ seviyesi üzerine yükselerek Mayıs sonundan bu yana en yüksek seviyesini test etti. Ancak, Fed Başkanı Powell'in bu hafta Kongre'nin alt ve üst kanatlarında yaptığı sunumlar sonrasında piyasada Temmuz ayında faiz indirilebileceğine ilişkin artan beklentiler, TL'nin petroldeki yükselişe rağmen görece güçlü bir seyir izlemesinde etkili oldu.
- Türkiye'nin 5 yıllık CDS primi yeniden 400 baz puanının üzerine yükseldi.

Gelişmiş ülke para birimlerinin son işlem gününe göre getirileri *



Kaynak: Bloomberg, Tacirler Yatırım * ABD dolarına karşı

Gelişmekte olan ülke para birimlerinin son işlem gününe göre getirileri *



Kaynak: Bloomberg, Tacirler Yatırım * ABD dolarına karşı

Günlük Ekonomi Takvimi

Ülke	Veri	Saat	Beklenti	Önceki
	Euro Bölgesi Mayıs Ayı Aylık Sanayi Üretimi	12:00	%0,2	-%0,5
	Euro Bölgesi Mayıs Ayı Yıllık Sanayi Üretimi	12:00	-%1,5	-%0,4
	ABD Haziran Ayı Aylık ÜFE	15:30	%0	%0,1
	ABD Haziran Ayı Aylık Çekirdek ÜFE	15:30	%0,2	%0,2
	ABD Haziran Ayı Yıllık ÜFE	15:30	%1,6	%1,8
	ABD Haziran Ayı Yıllık Çekirdek ÜFE	15:30	%2,1	%2,3

Döviz & Emtia Analizleri

USD/TL

USDTRY paritesi dün gün içerisinde 5,65 – 5,70 seviyeleri arasında bir bant hareketi sergiledi. Dün öğle saatlerinde ABD'den gelen Haziran ayı TÜFE verilerinin piyasa beklentileri üzerinde gelmesi sonrasında dolar endeksinde bir yükseliş eğilimi oluşsa da, USDTRY paritesi 5,70 seviyesi altında kalmaya devam etti. Diğer yandan, Petrol fiyatları, Orta Doğu'da artan gerginlikler, Meksika Körfezinde etkili olan fırtına ve ABD'de stoklarda görülen sert düşüş ile birlikte dün yükseliş kaydetti. Bununla birlikte Brent petrol varil başına 67,90\$ seviyesi üzerine yükselerek Mayıs sonundan bu yana en yüksek seviyesini test etti. Ancak, Fed Başkanı Powell'ın bu hafta Kongre'nin alt ve üst kanatlarında yaptığı sunumlar sonrasında piyasada Temmuz ayında faiz indirilebileceğine ilişkin artan beklentiler, TL'nin petroldeki yükselişe rağmen görece güçlü bir seyir izlemesinde etkili oldu.

USDTRY paritesi bu sabah saatlerinde 5,68 seviyeleri civarında seyreliyor. Dolar endeksindeki zayıf seyir ve piyasalarda artan Fed faiz indirim beklentileri ile birlikte gelişen ülke para birimlerinde bu sabah saatlerinde pozitif bir seyrin hâkim olduğu görülüyor. Bununla birlikte UYSDTRY paritesinin kısa vadede 5,65 – 5,70 bandındaki hareketini sürdürmesi beklenebilir. Ancak diğer yandan, yeniden 400 baz puan üzerine çıkan Türkiye'nin 5 yıllık CDS primi ve petroldeki yükselişe eğilimi de yakından izlenmeli.

Bugün ABD'den gelen olan ÜFE ve Euro Bölgesinden gelecek olan Sanayi Üretimi verilerini izleyeceğiz.

USD/TL



EUR/USD

Dün sabahki bültenimizde öngördüğümüz üzere dün gün içerisinde 1,1250 – 1,1300 seviyeleri arasında hareket eden EURUSD paritesi, dolar endeksindeki satış baskıları ile birlikte yaşadığı yükseliş hareketinin ardından görece yatay bir seyir izliyor. Dün sabah saatlerinde Almanya'dan gelen ve piyasa beklentilerinin üzerinde gerçekleşen Haziran ayı enflasyon verileri sonrasında parite 1,1280 seviyesi üzerine çıksa da, paritedeki yükseliş hareketinin oldukça kısa soluklu olduğunu gördük.

EURUSD paritesi bu sabah saatlerinde 1,1275 seviyesi civarında hareket ediyor. Kısa vadeli teknik göstere ve formasyonları incelediğimizde, paritenin bugün içerisinde 1,1250 seviyesi üzerinde tutunabileceğini ve 1,1250 – 1,1300 seviyeleri arasındaki seyrini sürdürebileceğini görüyoruz.

Bugün ABD'den gelen olan ÜFE ve Euro Bölgesinden gelecek olan Sanayi Üretimi verilerini izleyeceğiz.

EUR/USD

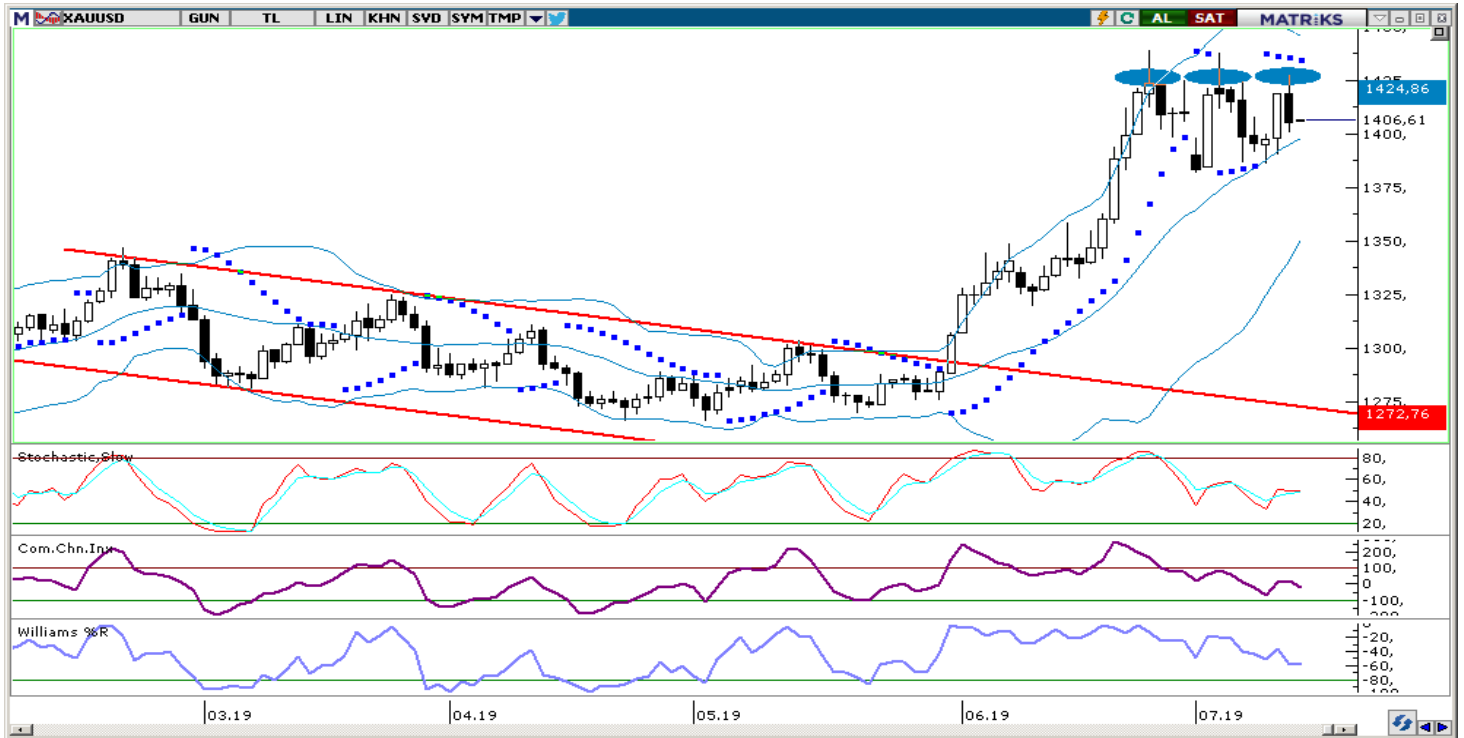


XAU/USD

Dün sabahki bültenimizde, ons altının bir üçlü tepe formasyonu oluşturma çabası içerisinde olduğunu belirtmiş ve daha önce iki defa deneyip aşamadığı 1420 – 1440 bandını aşmakta yeniden başarısız olabileceğini ve bu seviyelerden yönünü aşağı evirebileceğini ifade etmiştik. Çarşamba günü, Fed Başkanı Powell,'ın konuşma metninin yayınlanması ve Powell'ın akşam gerçekleştirdiği konuşma sonrasında dolar endeksindeki düşüşle birlikte 1427 seviyesi üzerine çıkan ons altın, bu bölgeden güç kaybederek öngördüğümüz üzere yeniden geri çekildi. Dün akşam saatlerinde 1401 seviyesine kadar gerileyen ons altın, bu sabah saatlerinde 1405 seviyesinin hemen üzerinde seyrediyor.

Yukarıda da belirttiğimiz ve aşağıdaki grafik üzerinden görülebileceği üzere, ons altın, günlük grafiğinde bir "üçlü tepe" formasyonuna dönüştürme çabası içerisinde. Bir "dönüş" formasyonu olan ikili – üçlü tepe formasyonu bize, altın fiyatlarının 1270'li seviyelerden başlayan ve 1438 seviyesi üzerine kadar çıkan yükseliş eğiliminin, 1450 seviyesi üzerine doğru devam etmeye gücü olmadığını ve altın fiyatlarının 1380 (formasyonunun boyun çizgisi) seviyesi altına gerilemesi durumunda da mevcut yükseliş trendinin bozulabileceğinin sinyalini veriyor. Dolayısı ile, formasyonun boyun çizgisine denk gelen ve aşağı yönlü kırılması durumunda düşüş hareketinin hızlanmasına neden olabilecek 1380 güçlü desteğini yakından takip edeceğiz. Bu seviyensin aşağı yönlü kırılması ikili tepe formasyonunun çalıştığına işaret edeceğinden, ons altının 1350 seviyesine doğru sert bir düşüş gerçekleştirmesine enden olabilir. Formasyonun çalışıp çalışmayacağını yakından izliyor olacağız.

Bugün ABD'den gelen olan ÜFE ve Euro Bölgesinden gelecek olan Sanayi Üretimi verilerini izleyeceğiz.

XAU/USD

Piyasalara Genel Bakış

	Son Fiyat / Değer	Değişim				
		1 günlük	1 haftalık	1 aylık	6 aylık	YBB
Hisse senedi endeksleri						
Gelişmiş Piyasalar						
S&P	3.000	%0,2	%0,1	%4,2	%15,5	%19,7
DAX	12.332	-%0,3	-%2,4	%1,8	%13,3	%16,8
FTSE	7.510	-%0,3	-%1,2	%1,9	%8,6	%11,6
Nikkei	21.644	%0,1	-%0,3	%2,6	%6,5	%8,3
Gelişmekte olan Piyasalar						
Türkiye	99.406	%0,8	%0,0	%7,3	%8,4	%8,9
Çin	2.918	%0,5	-%2,7	%0,7	%14,8	%17,5
Hindistan	38.823	%0,1	-%1,7	-%2,3	%7,9	%7,7
Endonezya	6.417	-%0,3	%0,4	%1,9	%0,5	%3,3
Rusya	2.790	-%1,2	-%1,9	%1,4	%14,1	%17,7
Brezilya	105.146	-%0,6	%3,0	%6,9	%12,3	%19,6
Meksika	42.882	%0,2	-%1,3	-%2,1	-%1,5	%3,0
Güney Afrika	57.273	-%0,6	-%1,0	-%2,4	%6,7	%8,6
Oynaklık Endeksleri						
VIX	13	-%0,8	a.d.	-%19,1	-%28,9	%17,1
EM VIX	16	-%1,1	a.d.	-%14,8	-%18,7	%1,3
MOVE	63	%0,9	a.d.	-%3,0	%12,5	%35,1
Döviz Kurları (ABD dolarına karşı)						
Türkiye	5,6739	%0,0	%1,4	-%2,1	%3,8	%49,4
Brezilya	3,7547	%0,0	-%1,2	-%2,7	%1,1	%13,5
Güney Afrika	13,9687	-%0,1	-%0,5	-%4,8	%0,9	%12,8
Çin	6,8702	%0,0	%0,0	-%0,6	%1,6	%5,6
Hindistan	68,4413	-%0,2	-%0,1	-%1,5	-%2,9	%7,2
Endonezya	14067	-%0,5	-%0,5	-%1,2	%0,1	%3,7
CDS *						
Türkiye	400,2	3,2	25,8	-99,6	64,8	156,2
Brezilya	130,5	-2,2	-13,7	-21,9	-13,9	85,8
Güney Afrika	160,6	-4,0	3,2	-36,0	-22,1	38,9
Endonezya	86,8	-1,0	1,9	-15,2	-27,4	40,4
Rusya	106,2	-3,0	-1,3	-12,8	-7,4	-0,2
10 yıllık bono faizleri						
Türkiye	%17,1	-0,1	1,1	-1,1	0,4	5,4
Brezilya	%7,2	0,0	-0,1	-0,8	-2,0	-3,1
Hindistan	%6,5	0,0	-0,3	-0,5	-1,1	-0,8
Endonezya	%7,2	-0,1	0,0	-0,5	-0,8	0,9
10 yıllık Eurobond faizleri (USD)						
Türkiye	%7,4	0,08	a.d.	-0,44	0,02	a.d.
Brezilya	%4,5	-0,02	a.d.	-0,33	-1,19	-0,03
Güney Afrika	%4,1	0,00	0,11	-0,41	-0,99	-0,37
Endonezya	%3,3	-0,09	-0,02	-0,23	-1,13	a.d.
Emtia						
Ham Petrol - Brent USD/varil	66,52	-%0,7	%5,1	%6,8	%10,0	-%0,5
Ham Petrol - WTI USD/varil	60,2	-%0,4	a.d.	%13,0	%16,7	-%0,4
Altın - USD / oz	1406,7	-%0,4	a.d.	%6,1	%9,1	%7,4
Gümüş - USD / t oz.	15,067	-%0,5	a.d.	%2,2	-%3,8	-%12,1
Commodity Bureau Index	404,64	%0,2	a.d.	-%1,9	-%1,7	-%6,4

* Değişim değerleri baz olarak ifade edilmiştir.

Kaynak: Bloomberg

Yatırım Merkezlerimiz

Genel Müdürlük

Nispetiye Cad. B-3 Blok Kat: 9 Akmerkez
Etiler - İSTANBUL
0 212 355 46 46

Adana

Cemal Paşa Mah. Gazipaşa Bul.
Cemal Uğurlu Apt. Kat: 1 D: 4 ADANA

(0 322) 457 77 55

Ankara

Remzi Oğuz Arık Mah. Tunalı Hilmi Cad.
Yaprak Apt. No: 94 Kat: 2 D: 9
Kavaklıdere Çankaya - ANKARA

(0 312) 435 18 36

Antalya

Şirinyalı Mah. İsmet Gökşen Cad. Özden
Apt. No:82/6 Muratpaşa - ANTALYA

(0 242) 248 45 20

Bakırköy

İstanbul Cad. Bakırköy İş Merkezi No:
6 Kat: 4 D: 14 Bakırköy - İSTANBUL

(0 212) 570 52 59

Bursa

Muradiye Mah. Çekirge Cad. Koçer Apt.
No: 49 Kat: 2 D: 4 Osmangazi - BURSA

(0 224) 225 64 10

Denizli

Urban İş Merkezi 2. Ticari Yol Daire 26
Kat: 6 Bayramyeri - DENİZLİ

(0 258) 265 87 85

Erenköy

Bağdat Cad. Çubukçu Apt. No: 333
Kat: 2 D: 4 Kadıköy - İSTANBUL

(0 216) 348 82 82

Gaziantep

İncilipinar Mah. Gazimuhtarpaşa Bul.
Kepkepzade Park İş Merkezi B Blok No:
18 Kat: 1 D: 5 GAZİANTEP

(0 342) 232 35 35

Girne

Şehit Necati Gürkaya Mevkii Çağdaş Apt.
Kat: 1 D: 1 Girne - KKTC

(0 392) 815 14 54-55-56

İzmir

Şair Eşref Bul. Rağıp Şanlı İş Merkezi
No: 6 Kat: 3 D: 306 Çankaya - İZMİR

(0 232) 445 01 61

İzmit

Hürriyet Cad. Kaya İşhanı No: 39/5 İzmit -
KOCAELİ

(0 262) 323 11 33

İzmit İrtibat

Ömerağa Mah. Alemdar Cad. İ. Kolaylı
Apt. No: 8 Kat: 2 İzmit KOCAELİ

(0 262) 260 01 01

Karadeniz Ereğli

Murtaza Mah. Hamamüstü Sok. İ. Esat
Taneri İş Merkezi No: 19 Kat: 2
Karadeniz Ereğli - ZONGULDAK

(0 372) 316 40 50

Kartal

Üsküdar Cad. Cevat Kayacan Apt. No:
26 Kat: 4 D: 8 Kartal - İSTANBUL

(0 216) 306 22 71 - 306 22 06

Kayseri

Cumhuriyet Mah. Turan Cad. Turan Plaza
Apt. No:8 Kat:2 D:5 Melikgazi / KAYSERİ

(0 352) 221 08 68 - 222 82 51

Mersin

Çankaya Mah. Bahri Ok İş Merkezi B
Blok No: 78 MERSİN

(0 324) 238 11 89

Marmaris İrtibat Bürosu

Kemeraltı Mah. Orgeneral Mustafa
Muğlalı Cad. Güven Apt. No: 22 D: 2
Marmaris / MUĞLA

(0 252) 321 08 00

Akatlar İrtibat Bürosu

Akatlar Mahallesi Ebulula Mardin Cad.
Maya Meridien İş Merkezi No:16 D Blok
Kat:11 Bağımsız Bölüm No:29 Akatlar-
Beşiktaş/İSTANBUL

(0 212) 355 4605

Uyarı Notu

Bu raporda yer alan yatırım bilgi, yorum ve tavsiyeleri, yorum ve tavsiyede bulunanların kişisel görüşlerine dayanmakta olup finansal bilgi ve genel yatırım tavsiyesi kapsamında hazırlanmıştır ve hiçbir şekilde yatırım danışmanlığı kapsamında değildir. Yatırım danışmanlığı hizmeti; yetkili kuruluşlar tarafından kişilerin risk ve getiri tercihleri dikkate alınarak kişiye özel sunulmaktadır. Burada yer alan yorum ve tavsiyeler ise genel niteliktedir. Bu tavsiyeler, mali durumunuz ile risk ve getiri tercihlerinize uygun olmayabilir. Bu nedenle, sadece burada yer alan bilgilere dayanarak yatırım kararı verilmesi beklentilerinize uygun sonuçlar doğurmayabilir.

Yatırım Danışmanlığı hizmeti talep edilmesi halinde; yatırımcının Tacirler Yatırım Menkul Değerler A.Ş. ile Yatırım Danışmanlığı sözleşmesi imzalamış olması, Yerindelik Testi'ni tamamlamış ve risk grubunun belirlemiş olması zorunludur.

Bu raporda yer alan her türlü bilgi, yorum ve tavsiye uygunluk testi ile tespit edilecek risk grubunuz ve getiri beklentiniz ile uyumlu olmayabilir. Dolayısıyla, uygunluk testi neticesinde risk grubunuz tespit edilmeden sadece burada yer alan bilgilere dayanılarak yatırım kararı verilmesi amaç, bilgi ve tecrübenize uygun sonuçlar doğurmayabilir.

Bu rapor herhangi bir sürede belirli bir getirinin sağlanacağına dair bir taahhüt içermemekte olup, zaman içerisinde piyasa koşullarında meydana gelen değişiklikler nedeniyle yorum ve tavsiyelerde değişiklikler söz konusu olabilir. Bu raporda bahsedilen yatırım araçlarının fiyatları ve değerleri yatırımcıların menfaatlerine aykırı olarak hareket edebilir ve netice itibarıyla yatırımcılar anaparalarını kaybetme riski ile karşı karşıya kalabilirler. Bu raporda yer alan geçmiş performans verileri gelecekte elde edilecek sonuçların bir garantisi olarak kabul edilemez.

Bu raporda yer alan tüm bilgiler ve görüşler yatırımcıları bilgilendirmek amacıyla, Tacirler Yatırım Menkul Değerler A.Ş. tarafından güncel ve güvenilir kaynaklardan temin edilmiş olmakla beraber, Tacirler Yatırım Menkul Değerler A.Ş. söz konusu bilgilerin doğru ve tam olduğunu taahhüt etmemektedir. Raporlardaki yorumlardan, bilgilerin tam veya doğru olmaması ve/veya güncellenme nedeniyle doğabilecek maddi ve manevi zararlardan Tacirler Yatırım Menkul Değerler A.Ş. ve çalışanları sorumlu tutulamaz.

Bu rapor, sadece gönderildiği kişilerin kullanımı içindir. Bu raporun tümü veya bir kısmı Tacirler Yatırım Menkul Değerler A.Ş.'nin yazılı izni olmadan çoğaltılamaz, yayınlanamaz veya üçüncü kişilere gösterilemez, ticari amaçla kullanılamaz. Aksi halde, Tacirler Yatırım Menkul Değerler A.Ş. uğramış olduğu bütün zarar ve ziyanı talep etme hakkını saklı tutar.