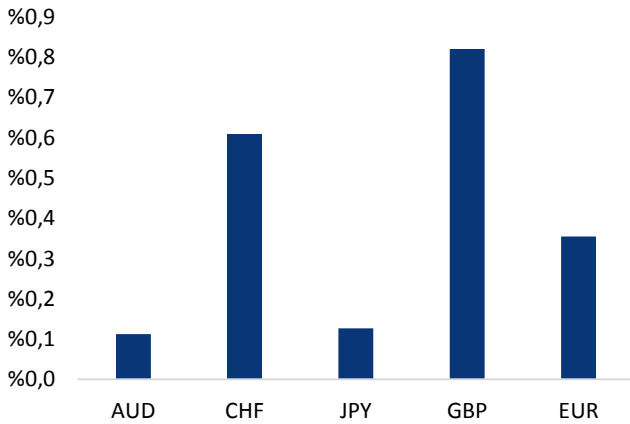


Haber Başlıkları

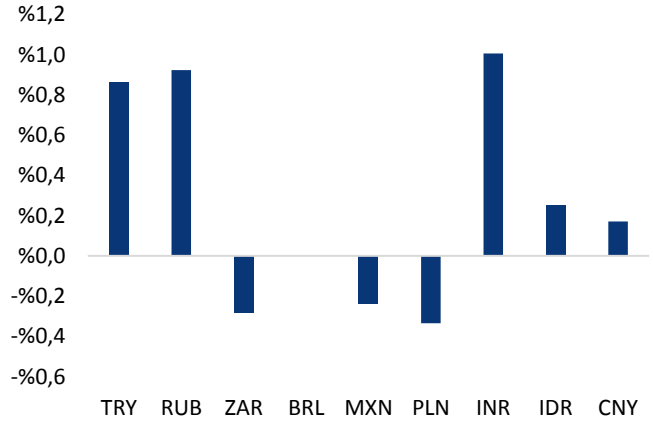
- 2Ç18 GSYİH yıllık büyüme oranı %5,2 ile, %6,3 seviyesinde bulunan kurum beklentimizin altında ve %5,3 olan piyasa beklentisi paralelinde gerçekleşti. **Ayrıntılı rapor için [tıklayınız](#).**
- TCMB Eylül ayı Beklenti Anketi'ne göre katılımcılarının 13 Eylül'deki PPK toplantısında 370 baz puanlık bir faiz artırımını bekledikleri görülüyor. Kurum olarak söz konusu toplantıda 425baz puanlık faiz artırımını yapılmasını ve politika faizinin %17,75'ten %22'ye yükseltilmesini bekliyoruz. Bunun yanı sıra katılımcıların 2018 yıl sonu USDTRY tahmininin 6,59 seviyesinde olduğunu görüyoruz – bir ay önceki beklenti 5,96 seviyesindeydi.
- Beyaz Saray, Kim Jong-Un'un ABD Başkanı Trump ile ikinci kez buluşmak istediğini açıkladı. Beyaz Saray'dan yapılan açıklamaya göre ikinci görüşme için çalışmalar başladı.
- AB Komisyonu'nun Brexit Başmüzakerecisi Michel Barnier, gelecek sekiz haftada Brexit anlaşmasının mantıklı ve mümkün olduğunu ifade etti. İngiltere Avam Kamarası Üyesi David Lidington da "En geç Kasım'a kadar Brexit anlaşmasına varmak istiyoruz" demişti.
- Euro Bölgesi Sentix Yatırımcı Güveni, Eylül ayında 2,7 puan gerileyerek 12 puana indi. Piyasa beklentisi 13,4 seviyesindeydi.
- ABD hisse senetleri endeksleri dört günlük kaybın ardından genel olarak toparlanarak yükselişe kapandı ancak Apple hissesindeki gerileme kazançları sınırladı.
- 4 Kasım'da yürürlüğe girecek olan ABD'nin İran yaptırımlarının ikinci ayağı öncesinde Brent petrol değer kazanımını sürdürürken, ABD'de artan stok ve petrol üretimi ile birlikte ham petroldeki kazançların sınırlı kaldığı gözlemleniyor.
- Bugün yurt içi ve yurt dışı piyasalarda önemli bir veri akışı bulunmuyor.
- Bu hafta Perşembe günü gerçekleşecek olan TCMB, Avrupa Merkez Bankası ve İngiltere Merkez Bankası toplantıları haftanın en önemli gelişmeleri olarak karşımıza çıkıyor.

Gelişmiş ülke para birimlerinin son işlem gününe göre getirileri *




Kaynak: Bloomberg, Tacirler Yatırım * ABD dolarına karşı

Gelişmekte olan ülke para birimlerinin son işlem gününe göre getirileri *



Kaynak: Bloomberg, Tacirler Yatırım * ABD dolarına karşı

Günlük Ekonomi Takvimi

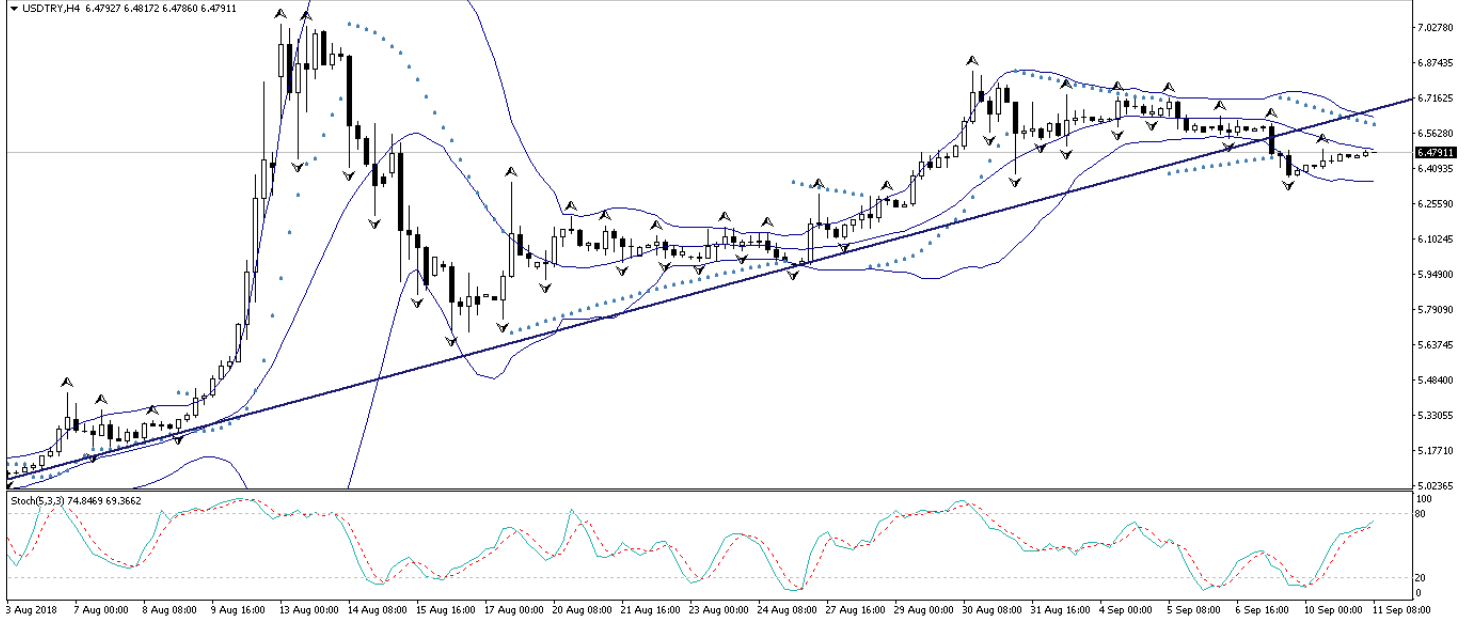
Ülke	Veri	Saat	Beklenti	Önceki
	Almanya Eylül ayı ZEW Ekonomik Büyüme Beklenti Endeksi	12:00	-13,5	-13,7

Döviz & Emtia Analizleri

USD/TRY

TCMB'nin bu hafta Perşembe günü gerçekleşecek olan toplantısında güçlü bir faiz artırımına gideceği yönündeki iyimserlik ile birlikte TL'de görülen ralli hareketi dün itibariyle etkisini bir miktar yitirdi. Türk lirası, dolar endeksindeki düşüş hareketine rağmen, dolar karşısında hafifçe değer kaybederken, USDTRY paritesi 6,41'den 6,48 seviyesi üzerine yükseldi. Küresel ticaret savaşlarının devam ediyor olması, Arjantin pezosu öncülüğünde gelişmekte olan ülke para birimlerinde görülen satış baskısı ve Türkiye'ye özgü piyasa riskleri, Türk lirasında dün görülen değer kaybının temel sebeplerini oluşturdu. Ancak bu noktada, TCMB'den gelmesi beklenen güçlü faiz artırımının piyasa algısını olumlu etkilemeye devam edeceğini düşünmekle birlikte, gelişmekte olan ülke piyasaları üzerinde baskının durulması durumunda akurun kısa vadede 6,50 seviyesi altında kalmaya devam edeceğini ve geri çekilme hareketini 6,30 – 6,40 bandına doğru sürdürebileceğini düşünüyoruz. Perşembe günü gerçekleşecek olan TCMB toplantısında PPK'nın 425 baz puanlık bir faiz artırımına gitmesini ve politika faizini %17,75'ten %22'ye yükseltmesini bekliyoruz. Kurdaki teknik seviyelere bakalım olursak: Bu sabah saatleri itibariyle 6,4791 seviyesinden işlem görmekte olan USDTRY paritesinde aşağı yönlü hareketlerde 6,4753 ve 6,41 seviyeleri destek, yukarı yönlü hareketlerde ise 6,5445 ve 6,6180 seviyeleri direnç konumunda bulunuyor. Ancak kurun mevcut seviyelerdeki seyrinin oldukça kısa bir dönemi içeriyor olması ve bu seviyelerin çokça test edilmemiş olması dolayısı ile, söz konusu destek ve dirençlerin güçlü seviyeler olmadığını belirtmek gerekir.

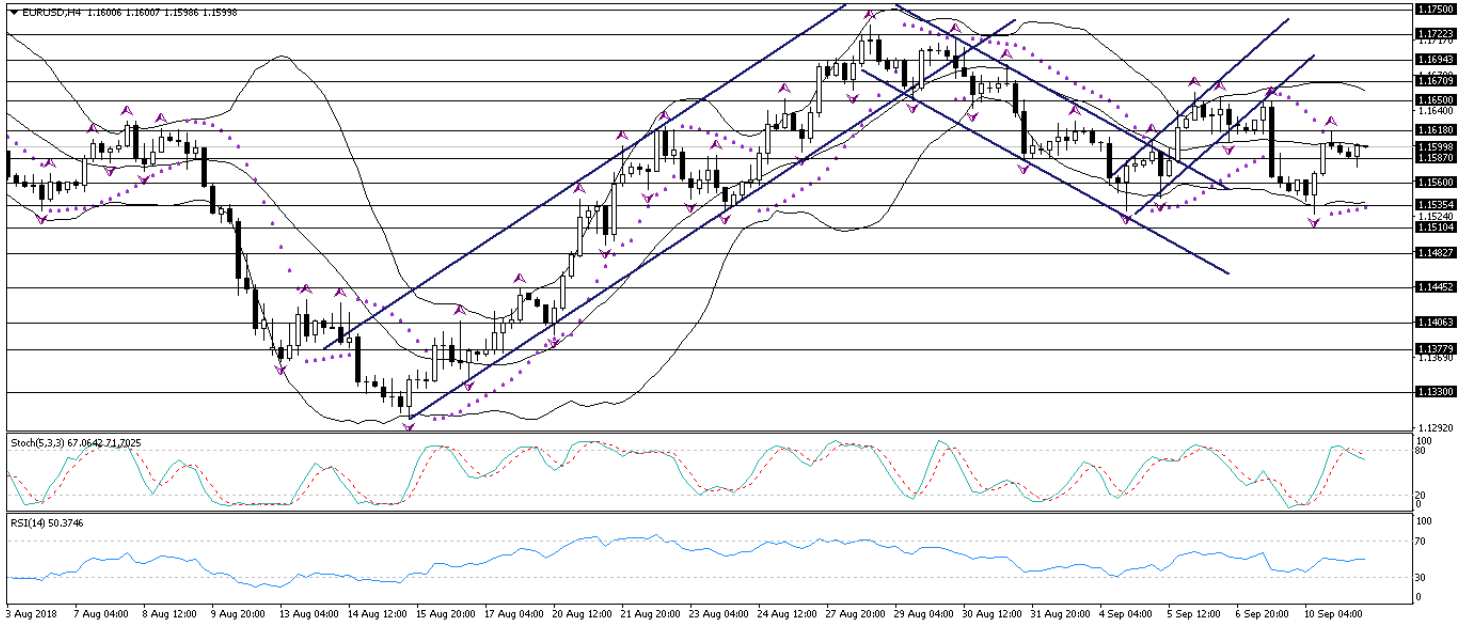
USD/TL



EUR/USD

Dün sabahki bültenimizde, dolar endeksinin sabah saatlerinde Parabolic SAR direncine denk gelen 95,50 seviyesinin hemen altında hareket ettiğini belirtmiş, endeksin bu seviyeyi aşmasını beklemediğimizi ve 95,50 seviyesinden bir geri dönüş hareketi gerçekleştirmesinin olası olduğunu ifade etmiştik. Bununla birlikte EURUSD paritesinin de gün içerisinde 1,16 seviyesine doğru yükselişe geçmesini beklediğimizin altını çizmiştik. Beklediğimiz üzere 95,50 seviyesinde yönünü aşağı çeviren dolar endeksi 95 seviyesine doğru gerilerken, EURUSD paritesi de dolar endeksindeki gerileme ile yükselişe geçerek 1,1615 seviyesi üzerine kadar yükseldi. Bu sabah saatleri itibarıyla 1,16 seviyesinin hemen altın da hareket eden paritenin, gün içerisinde dünkü yükselişini sürdürmesini ve 1,16 seviyesi üzerinde tutunmasını beklemekteyiz. Paritedeki kısa vadeli gidişat açısından Perşembe günü gerçekleşecek olan Avrupa Merkez Bankası toplantısı oldukça belirleyici olacak. Toplantıya ilişkin beklentimizi toplantı öncesinde bültenlerimiz üzerinden paylaşacağız. Paritedeki kısa vadeli teknik seviyelere bakacak olursak: Bu sabah saatleri itibarıyla 1,1599 seviyesinden işlem görmekte olan EURUSD paritesinde, 1,1545 seviyesi destek, 1,1600 seviyesi ise direnç konumunda. Paritede 1,1600 direncinin yukarı yönlü kırılması durumunda bir sonraki direnç seviyemiz 1,1640, 1,1545 desteğinin aşağı yönlü kırılması durumunda ise bir sonraki destek seviyemiz 1,1510.

EUR/USD



XAU/USD

Dolar endeksinin dün 95,50 seviyesini aşamaması ve bu seviyeden yönünü aşağı çevirmesi üzerinde kayıplarının ufak bir kısmını telafi eden altın fiyatları, 1191'li seviyelerden 1198 seviyesi üzerine kadar yükseldi. Altının kısa vadede 1190 seviyesi altında kalıcı bir izlemesini beklememekle birlikte, dünkü yükseliş çabasını devam ettirmesini ve 1200 seviyesi üzerinin hedef almasını beklemekteyiz. Altındaki orta vadeli beklentimiz ise mevcut düşük seviyelerin alım fırsatı verebileceği yönünde: Petrol fiyatlarındaki yükseliş, küresel siyasi ve jeopolitik riskler ve faiz artırımlarında aceleci davranmak istemeyen FOMC üyeleri ile birlikte altın fiyatlarındaki mevcut seviyelerin alım fırsatı verebileceğini ve altının önümüzdeki dönemde 1225 ve 1250 seviyelerini hedef haline getirebileceğini düşünüyoruz. Altındaki kısa vadeli teknik seviyelere bakacak olursak: Bu sabah saatleri itibariyle 1194,05 seviyesinden işlem görmekte olan altın fiyatlarında 1190,62 seviyesi destek, 1195 seviyesi ise direnç konumunda. 1195 direncinin yukarı yönlü kırılması durumunda bir sonraki direnç seviyemiz 1200, 1190,62 desteğinin aşağı yönlü kırılması durumunda ise bir sonraki destek seviyemiz 1185.

XAU/USD



Piyasalara Genel Bakış

	Son Fiyat / Değer	Değişim				
		1 günlük	1 haftalık	1 aylık	6 aylık	YBB
Hisse senedi endeksleri						
Gelişmiş Piyasalar						
S&P	2.877	%0.2	-%0.8	%1.5	%3.2	%7.6
DAX	11.986	%0.2	-%2.9	-%3.5	-%2.9	-%7.2
FTSE	7.279	%0.0	-%3.0	-%5.1	%0.8	-%5.3
Nikkei	22.373	%1.1	-%0.3	%1.4	%5.4	-%0.6
Gelişmekte olan Piyasalar						
Türkiye	91.698	-%1.7	-%2.4	-%3.4	-%21.6	-%20.5
Çin	2.669	%0.3	-%2.7	-%4.2	-%19.0	-%19.0
Hindistan	37.922	-%1.2	-%0.6	%0.1	%13.9	%11.3
Endonezya	5.831	-%0.3	-%2.3	-%4.0	-%9.4	-%8.3
Rusya	2.336	%0.6	-%0.4	%2.7	%1.0	%10.7
Brezilya	76.436	%0.0	-%0.3	-%0.1	-%11.5	%0.0
Meksika	48.849	-%0.2	-%1.3	%1.0	%0.6	-%1.0
Güney Afrika	56.715	-%0.6	-%3.4	-%1.7	-%4.1	-%4.7
Oynaklık Endeksleri						
VIX	14	-%4.8	a.d.	%7.6	-%3.3	%28.3
EM VIX	22	-%1.0	a.d.	%11.7	%7.5	%35.8
MOVE	48	-%3.5	a.d.	-%5.8	-%19.1	%2.4
Döviz Kurları (ABD dolarna karşı)						
Türkiye	6.4643	%0.9	-%2.6	%0.5	%69.6	%70.2
Brezilya	4.0868	a.d.	-%1.7	%5.8	%25.5	%23.5
Güney Afrika	15.1938	-%0.3	%2.3	%7.8	%28.6	%22.7
Çin	6.8555	%0.2	%0.5	%0.1	%8.2	%5.4
Hindistan	72.4575	%1.0	%1.7	%5.3	%11.2	%13.4
Endonezya	14857	%0.2	%0.3	%2.6	%7.8	%9.5
CDS *						
Türkiye	531.8	-2.4	-38.2	135.1	106.8	-1.6
Brezilya	282.5	5.4	-28.2	72.6	105.0	20.4
Güney Afrika	244.2	2.6	3.5	30.4	54.1	15.0
Endonezya	143.4	1.8	13.1	11.1	39.7	15.4
Rusya	181.0	3.7	8.2	-2.4	32.9	11.8
10 yıllık bono faizleri						
Türkiye	%20.0	0.4	-1.3	-2.2	7.6	8.3
Brezilya	%12.3	a.d.	-0.1	0.4	2.7	2.0
Hindistan	%8.2	0.1	0.2	0.4	0.5	0.8
Endonezya	%8.6	0.1	0.3	0.9	1.7	2.3
10 yıllık Eurobond faizleri (USD)						
Türkiye	%8.4	0.06	-0.52	-0.01	2.62	a.d.
Brezilya	%6.1	0.04	a.d.	0.42	1.21	1.56
Güney Afrika	%5.2	0.00	0.00	-0.01	0.42	0.65
Endonezya	%4.6	0.07	a.d.	0.29	0.47	a.d.
Emtia						
Ham Petrol - Brent USD/varil	77.37	%0.7	-%1.0	%6.3	%18.1	%15.7
Ham Petrol - WTI USD/varil	67.54	-%0.3	a.d.	-%0.1	%8.9	%11.8
Altın - USD / oz	1194.5	-%0.1	a.d.	-%1.4	-%9.8	-%8.8
Gümüş - USD / t oz.	14.079	%0.1	a.d.	-%8.0	-%14.9	-%17.9
Commodity Bureau Index	413.6	%0.4	a.d.	-%2.0	-%7.1	-%4.3

* Değişim değerleri baz olarak ifade edilmiştir.

Kaynak: Bloomberg

Yatırım Merkezlerimiz

Genel Müdürlük

Nispetiye Cad. B-3 Blok Kat: 9 Akmerkez
Etiler - İSTANBUL
0 212 355 46 46

Adana

Cemal Paşa Mah. Gazipaşa Bul.
Cemal Uğurlu Apt. Kat: 1 D: 4 ADANA

(0 322) 457 77 55

Ankara

Remzi Oğuz Arık Mah. Tunalı Hilmi Cad.
Yaprak Apt. No: 94 Kat: 2 D: 9
Kavaklıdere Çankaya - ANKARA

(0 312) 435 18 36

Antalya

Şirinyalı Mah. İsmet Gökşen Cad. Özden
Apt. No:82/6 Muratpaşa - ANTALYA

(0 242) 248 45 20

Bakırköy

İstanbul Cad. Bakırköy İş Merkezi No:
6 Kat: 4 D: 14 Bakırköy - İSTANBUL

(0 212) 570 52 59

Bursa

Muradiye Mah. Çekirge Cad. Koçer Apt.
No: 49 Kat: 2 D: 4 Osmangazi - BURSA

(0 224) 225 64 10

Denizli

Urban İş Merkezi 2. Ticari Yol Daire 26
Kat: 6 Bayramyeri - DENİZLİ

(0 258) 265 87 85

Erenköy

Bağdat Cad. Çubukçu Apt. No: 333
Kat: 2 D: 4 Kadıköy - İSTANBUL

(0 216) 348 82 82

Gaziantep

İncilipinar Mah. Gazimuhtarpaşa Bul.
Kepkepzade Park İş Merkezi B Blok No:
18 Kat: 1 D: 5 GAZİANTEP

(0 342) 232 35 35

Girne

Şehit Necati Gürkaya Mevkii Çağdaş Apt.
Kat: 1 D: 1 Girne - KKTC

(0 392) 815 14 54-55-56

İzmir

Şair Eşref Bul. Rağıp Şanlı İş Merkezi
No: 6 Kat: 3 D: 306 Çankaya - İZMİR

(0 232) 445 01 61

İzmit

Hürriyet Cad. Kaya İşhanı No: 39/5 İzmit -
KOCAELİ

(0 262) 323 11 33

İzmit İrtibat

Ömerağa Mah. Alemdar Cad. İ. Kolaylı
Apt. No: 8 Kat: 2 İzmit KOCAELİ

(0 262) 260 01 01

Karadeniz Ereğli

Murtaza Mah. Hamamüstü Sok. İ. Esat
Taneri İş Merkezi No: 19 Kat: 2
Karadeniz Ereğli - ZONGULDAK

(0 372) 316 40 50

Kartal

Üsküdar Cad. Cevat Kayacan Apt. No:
26 Kat: 4 D: 8 Kartal - İSTANBUL

(0 216) 306 22 71 - 306 22 06

Kayseri

Cumhuriyet Mah. Turan Cad. Turan Plaza
Apt. No:8 Kat:2 D:5 Melikgazi / KAYSERİ

(0 352) 221 08 68 - 222 82 51

Mersin

Çankaya Mah. Bahri Ok İş Merkezi B
Blok No: 78 MERSİN

(0 324) 238 11 89

Marmaris İrtibat Bürosu

Kemeraltı Mah. Orgeneral Mustafa
Muğlalı Cad. Güven Apt. No: 22 D: 2
Marmaris / MUĞLA

(0 252) 321 08 00

Akatlar İrtibat Bürosu

Akatlar Mahallesi Ebulula Mardin Cad.
Maya Meridien İş Merkezi No:16 D Blok
Kat:11 Bağımsız Bölüm No:29 Akatlar-
Beşiktaş/İSTANBUL

(0 212) 355 4605

Uyarı Notu

Bu raporda yer alan yatırım bilgi, yorum ve tavsiyeleri, yorum ve tavsiyede bulunanların kişisel görüşlerine dayanmakta olup finansal bilgi ve genel yatırım tavsiyesi kapsamında hazırlanmıştır ve hiçbir şekilde yatırım danışmanlığı kapsamında değildir. Yatırım danışmanlığı hizmeti; yetkili kuruluşlar tarafından kişilerin risk ve getiri tercihleri dikkate alınarak kişiye özel sunulmaktadır. Burada yer alan yorum ve tavsiyeler ise genel niteliktedir. Bu tavsiyeler, mali durumunuz ile risk ve getiri tercihlerinize uygun olmayabilir. Bu nedenle, sadece burada yer alan bilgilere dayanarak yatırım kararı verilmesi beklentilerinize uygun sonuçlar doğurmayabilir.

Yatırım Danışmanlığı hizmeti talep edilmesi halinde; yatırımcının Tacirler Yatırım Menkul Değerler A.Ş. ile Yatırım Danışmanlığı sözleşmesi imzalamış olması, Yerindelik Testi'ni tamamlamış ve risk grubunun belirlemiş olması zorunludur.

Bu raporda yer alan her türlü bilgi, yorum ve tavsiye uygunluk testi ile tespit edilecek risk grubunuz ve getiri beklentiniz ile uyumlu olmayabilir. Dolayısıyla, uygunluk testi neticesinde risk grubunuz tespit edilmeden sadece burada yer alan bilgilere dayanılarak yatırım kararı verilmesi amaç, bilgi ve tecrübenize uygun sonuçlar doğurmayabilir.

Bu rapor herhangi bir sürede belirli bir getirinin sağlanacağına dair bir taahhüt içermemekte olup, zaman içerisinde piyasa koşullarında meydana gelen değişiklikler nedeniyle yorum ve tavsiyelerde değişiklikler söz konusu olabilir. Bu raporda bahsedilen yatırım araçlarının fiyatları ve değerleri yatırımcıların menfaatlerine aykırı olarak hareket edebilir ve netice itibarıyla yatırımcılar anaparalarını kaybetme riski ile karşı karşıya kalabilirler. Bu raporda yer alan geçmiş performans verileri gelecekte elde edilecek sonuçların bir garantisi olarak kabul edilemez.

Bu raporda yer alan tüm bilgiler ve görüşler yatırımcıları bilgilendirmek amacıyla, Tacirler Yatırım Menkul Değerler A.Ş. tarafından güncel ve güvenilir kaynaklardan temin edilmiş olmakla beraber, Tacirler Yatırım Menkul Değerler A.Ş. söz konusu bilgilerin doğru ve tam olduğunu taahhüt etmemektedir. Raporlardaki yorumlardan, bilgilerin tam veya doğru olmaması ve/veya güncellenme nedeniyle doğabilecek maddi ve manevi zararlardan Tacirler Yatırım Menkul Değerler A.Ş. ve çalışanları sorumlu tutulamaz.

Bu rapor, sadece gönderildiği kişilerin kullanımı içindir. Bu raporun tümü veya bir kısmı Tacirler Yatırım Menkul Değerler A.Ş.'nin yazılı izni olmadan çoğaltılamaz, yayınlanamaz veya üçüncü kişilere gösterilemez, ticari amaçla kullanılamaz. Aksi halde, Tacirler Yatırım Menkul Değerler A.Ş. uğramış olduğu bütün zarar ve ziyanı talep etme hakkını saklı tutar.