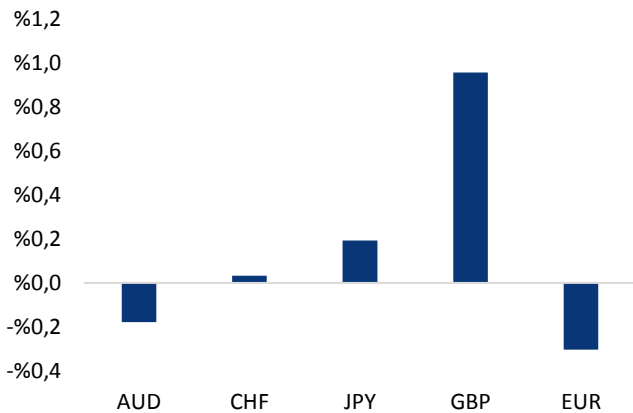


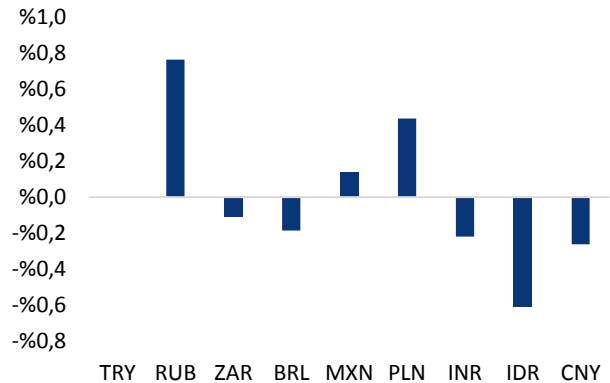
## Haber Başlıkları

- Asya seansında Çin'den gelen Nisan enflasyon verilerini takip ettik. Buna göre Çin'de TÜFE Nisan ayında yıllık bazda %0,9 artış kaydederek %1 olan beklentinin bir miktar altında gerçekleşti. ÜFE ise %6,8'lik artışla %6,5 olan beklentiye aştı. Mart ayında TÜFE %0,4, ÜFE ise %4,4 olarak gerçekleşmişti.
- Cuma günü sert düşüş hareketinin ardından haftanın ilk işlem gününde 90 – 90,35 bandında işlem gören dolar endeksi, 90,24 seviyesinden yatay bir kapanış gerçekleştirdi. ABD 10 yıllık tahvil getirisi ise yeniden %1,60 seviyesi üzerine çıkararak %1,6040 seviyesinden günü tamamladı.
- Gelişmekte olan ülke para birimleri dün alış ağırlıklı bir seyir izlerken, TL'nin dolar karşısında %0,43'lük değer kaybı ile alt sıralarda yer aldığı takip edildi. Bu çerçevede dün 8,22'li seviyelerden 8,28 seviyesi üzerine yükselen USDTRY paritesi, günü 8,2810 seviyesinden yükselişle kapattı. Türkiye 5 yıllık CDS primi 388,53 baz puanına inerken, 10 yıllık tahvil getirisi ise %18,7 oldu.
- EURUSD paritesi haftanın ilk işlem gününde Cuma günü yükselişinin bir kısmını sildi. 1,2170 seviyesi üzerinden 1,2128 seviyesine kadar geri çekilen parite, günü 1,2131 seviyesinden düşüşle kapattı.
- ABD 10 yıllık tahvil faizinde dün görülen yükseliş eğilimi değerli metallerdeki yükseliş çabalarının baskılanmasına neden oldu. Dün 1845,39\$ seviyesine adar yükselen ons altın, akşam saatlerinde doğru geri çekilerek 1836,36\$ seviyesinden sınırlı bir yükselişle kapandı. Gümüş fiyatları ise 27,88\$ seviyesine kadar yükselmesinin ve Şubat ayından bu yana en yüksek seviyesini test etmesinin ardından günü 27,30\$ seviyesinden düşüşle kapattı.
- ABD borsaları dün düşüşle kapattı. Kapanışta Dow Jones endeksi, %0,10 azalarak 34.742,82 puana geriledi. S&P 500 endeksi, %1,04 azalışla 4.188,43 puana ve Nasdaq endeksi %2,55 kayıpla 13.401,86 puana düştü.
- Avrupa borsaları günü yükselişle kapattı. Kapanışta gösterge endeks Stoxx Europe 600 %0,1 artarak 445,39 puana, Fransa'da CAC 40 endeksi %0,01 yükselerek 6.385,99 puana ve İtalya'da FTSE MIB 30 endeksi %0,78 değer kazanarak 24.802,9 puana çıktı. İngiltere'de FTSE 100 endeksi %0,08 değer kaybederek 7.123,68 puana indi. Almanya'da DAX 30 endeksi ise yerinde seyreterek 15.400,41 puandan kapandı.
- Yarın ABD'den gelecek olan Nisan ayı TÜFE verileri yakından izlenecek. Bloomberg medyan tahminlerine göre TÜFE'nin Nisan ayında yıllık bazda %3,6 artış kaydetmesi bekleniyor. ABD'den en son gelen Mart ayı TÜFE artışı yıllık %2,6 ile Ağustos 2018'den bu yana en yüksek seviyesine çıkarken, enflasyondaki yükseliş eğiliminin ilerleyen aylarda da sürmesi bekleniyor.

### Gelişmiş ülke para birimlerinin son işlem gününe göre getirileri \*









### Gelişmekte olan ülke para son işlem gününe göre getirileri \*



Kaynak: Bloomberg, Tacirler Yatırım \* ABD dolarına karşı

Kaynak: Bloomberg, Tacirler Yatırım \* ABD dolarına karşı

## Günlük Ekonomi Takvimi

Ülke	Veri	Saat	Beklenti	Önceki
	Almanya Mayıs Ayı ZEW Ekonomik Büyüme Beklenti Endeksi	12:00	72	70,7
	Euro Bölgesi Mayıs Ayı ZEW Ekonomik Büyüme Beklenti Endeksi	12:00	-	66,3
	ABD Mart Ayı JOLTS Yeni İş İmkanları (bin kişi)	17:00	7500	7367
	NY Fed Başkanı Williams'ın Konuşması (FOMC'de oy sahibi)	17:30		
	Fed YK Üyesi Brainard'ın Konuşması (FOMC'de oy sahibi)	19:00		
	San Francisco Fed Başkanı Daly'nin Konuşması (FOMC'de oy sahibi)	20:00		

## Döviz & Emtia Analizleri

### USD/TRY

Cuma günü sert düşüş hareketinin ardından haftanın ilk işlem gününde 90 – 90,35 bandında işlem gören dolar endeksi, 90,24 seviyesinden yatay bir kapanış gerçekleştirdi. ABD 10 yıllık tahvil getirisi ise yeniden %1,60 seviyesi üzerine çıkarak %1,6040 seviyesinden günü tamamladı. Gelişmekte olan ülke para birimleri dün alış ağırlıklı bir seyir izlerken, TL'nin dolar karşısında %0,43'lük değer kaybı ile alt sıralarda yer aldığı takip edildi. Bu çerçevede dün 8,22'li seviyelerden 8,28 seviyesi üzerine yükselen USDTRY paritesi, günü 8,2810 seviyesinden yükselişle kapattı. Türkiye 5 yıllık CDS primi 388,53 baz puana inerken, 10 yıllık tahvil getirisi ise %18,7 oldu.

Sabah kotasyonlarına baktığımızda gelişmekte olan ülke para birimlerinde satış ağırlıklı bir seyir olduğunu görmekteyiz. Türk lirasının ise dolar karşısında yataya yakın satıcı bir seyir izlediği (-%0,05) ve alt sıralarda yer aldığı takip ediliyor. Dün 8,25 seviyesi altında kalıcı olmayı başaramayan ve yeniden bu seviye üzerine yerleşen USDTRY paritesi bu sabah saatlerinde 8,2795 seviyesinden işlem görürken, dolar endeksi ise 90,22 seviyesinde hareket ediyor ve görece zayıf seyrini sürdürüyor. ABD 10 yıllık tahvil faizi ise %1,59 seviyesinin hemen altında seyrediyor. Teknik göstergeler USDTRY paritesinin kısa vadede 8,20 – 8,40 bandındaki hareketini sürdürebileceğinin sinyalini veriyor. Yarın ABD'den gelecek olan Nisan ayı TÜFE verileri dolar endeksi ve ABD 10 yıllık tahvil getirilerindeki görünüm, dolayısı ile GOÜ para birimlerindeki hareketlilik açısından önemli olacak. Bloomberg medyan tahminlerine göre TÜFE'nin Nisan ayında yıllık bazda %3,6 artış kaydetmesi bekleniyor.

Bugün yurt içi piyasalarda Mart ayına ilişkin Ödemeler Dengesi ve Sanayi Üretimi verileri açıklanacak. Yurt dışında ise Euro Bölgesi ve Almanya'dan gelecek olan Mayıs Ayı ZEW Ekonomik Büyüme Beklenti Endeksi ve ABD Mart Ayı JOLTS Yeni İş İmkanları verileri ile bölgesel Fed Başkanları'nın konuşmaları takip edilecek.

### USD/TRY



## EUR/USD

EURUSD paritesi haftanın ilk işlem gününde Cuma günkü yükselişinin bir kısmını sildi. 1,2170 seviyesi üzerinden 1,2128 seviyesine kadar geri çekilen parite, günü 1,2131 seviyesinden düşüşle kapattı.

EURUSD paritesi bu sabah saatlerinde 1,2140 seviyesinden işlem görüyor. Kısa vadeli teknik göstergeler paritedeki yükseliş eğiliminin sürdüğünün ve kısa vadede 1,21 seviyesi üzerindeki seyrin devam edebileceğinin sinyalini veriyor. Paritede gün içi işlem aralığı son dönemde artan volatilitenin etkisi ile birlikte genişlemiş durumda. Bu çerçevede 1,21 üzerindeki hareketin korunması durumunda teknik olarak 1,21 – 1,23 işlem bandı öne çıkıyor. Paritenin 1,21 seviyesi altına gerilemesi durumunda ise ilk etapta sırasıyla 1,2090, 1,2065 ve 1,2025 destekleri izlenecek. Burada yarın ABD'den gelecek olan Nisan ayı TÜFE verilerinin dolar endeksi ve ABD 10 yıllık tahvil getirilerindeki görünüm açısından önemli olacağını ve piyasalardaki volatilitenin artmasına neden olabileceğini belirtmek gerekir. Bloomberg medyan tahminlerine göre TÜFE'nin Nisan ayında yıllık bazda %3,6 artış kaydetmesi bekleniyor.

Bugün yurt dışı piyasalarda Euro Bölgesi ve Almanya'dan gelecek olan Mayıs Ayı ZEW Ekonomik Büyüme Beklenti Endeksi ve ABD Mart Ayı JOLTS Yeni İş İmkanları verileri ile bölgesel Fed Başkanları'nın konuşmaları takip edilecek.

## EUR/USD



**XAU/USD**

Dolar endeksi haftanın ilk işlem gününde görece yatay bir seyir izlerken, ABD 10 yıllık tahvil getirisinde yukarı yönlü bir eğilim ön plandaydı. Yeniden %1,60 seviyesi üzerine yükselen ABD 10 yıllık tahvil getirisi, günü %1,6040 seviyesinden yükselişle tamamladı. ABD 10 yıllık tahvil faizinde dün görülen yükseliş eğilimi değerli metallerdeki yükseliş çabalarının baskılanmasına neden oldu. Dün 1845,39\$ seviyesine adar yükselen ons altın, akşam saatlerinde doğru geri çekilerek 1836,36\$ seviyesinden sınırlı bir yükselişle kapandı.

Altının ons fiyatı bu sabah saatlerinde 1836,40\$ seviyesinden işlem görüyor. Aşağıdaki grafik üzerinden de görülebileceği gibi ons altın kısa vadeli bir yükseliş kanalı içerisinde hareket ediyor. Altındaki yükselişin devamlılığı açısından 1850\$ direncinin kırılması önem arz ettiğinden dolayı bu direnç seviyesini yakından takip ediyoruz. Ons altının 1850\$ direncini aşamaması durumunda son dönemdeki kazançlarının bir kısmını silmesi ve 1800\$ seviyesine doğru bir geri çekilme hareketi gerçekleştirmesi beklenebilir. Diğer yandan 1850\$ direncinin aşılması durumunda ise yukarıda 1860\$ ve 1875\$ dirençleri yer alıyor. Temel tarafta yarın ABD'den gelecek olan Nisan ayı TÜFE verileri dolar endeksi ve ABD 10 yıllık tahvil getirilerindeki görünüm, dolayısı ile değerli metallerdeki yön açısından belirleyici unsurlardan biri olacak. Bloomberg medyan tahminlerine göre TÜFE'nin Nisan ayında yıllık bazda %3,6 artış kaydetmesi bekleniyor.

Bugün yurt dışı piyasalarda Euro Bölgesi ve Almanya'dan gelecek olan Mayıs Ayı ZEW Ekonomik Büyüme Beklenti Endeksi ve ABD Mart Ayı JOLTS Yeni İş İmkanları verileri ile bölgesel Fed Başkanları'nın konuşmaları takip edilecek.

**XAU/USD**

## XAG/USD

Haftanın ilk işlem gününde ABD 10 yıllıklarında etkili olan yukarı yönlü eğilim, değerli metallerdeki yükseliş çabalarının baskılanmasına neden oldu. Bununla birlikte dün gün içerisinde 27,88\$ seviyesine kadar yükselerek Şubat ayından bu yana en yüksek seviyesini test eden gümüş, günün ilerleyen saatlerinde yönünü aşağı çevirdi ve kazançlarını silerek ardından günü 27,30\$ seviyesinden düşüştü kapattı.

Gümüş fiyatları bu sabah saatlerinde 27,40\$ seviyesinden işlem görüyor. Aşağıdaki grafik üzerinden de görülebileceği gibi gümüş kısa vadeli bir yükseliş kanalı içerisinde hareket ediyor. Söz konusu kanalın alt ve üst sınırlarını gözeterek gümüş fiyatlarının kısa vadede 27\$ – 28\$ bandında işlem görebileceği görüşündeyiz. Yukarı yönlü hareketin hız kazanması ve fiyatların 28\$ seviyesi üzerine yükselmesi durumunda ise güçlü bir direnç seviyesi olan 28,30\$ seviyesi ön plana çıkacak. Diğer yandan gümüş fiyatlarında satış baskısının ön plana çıkması durumunda ise 27\$ seviyesi altında 26,90\$ ve 26,60\$ destekleri takip edilecek. Temel tarafta yarın ABD'den gelecek olan Nisan ayı TÜFE verileri dolar endeksi ve ABD 10 yıllık tahvil getirilerindeki görünüm, dolayısı ile değerli metallerdeki yön açısından belirleyici unsurlardan biri olacak. Bloomberg medyan tahminlerine göre TÜFE'nin Nisan ayında yıllık bazda %3,6 artış kaydetmesi bekleniyor.

Bugün yurt dışı piyasalarda Euro Bölgesi ve Almanya'dan gelecek olan Mayıs Ayı ZEW Ekonomik Büyüme Beklenti Endeksi ve ABD Mart Ayı JOLTS Yeni İş İmkanları verileri ile bölgesel Fed Başkanları'nın konuşmaları takip edilecek.

## XAG/USD



## Piyasalara Genel Bakış

	Son Fiyat / Değer	Değişim				
		1 günlük	1 haftalık	1 aylık	6 aylık	YBB
<b>Hisse senedi endeksleri</b>						
<b>Gelişmiş Piyasalar</b>						
S&P	4.188	-%1,0	-%0,1	%1,4	%17,2	%11,5
DAX	15.400	%0,0	%1,1	%1,1	%16,5	%12,3
FTSE	7.124	-%0,1	%2,2	%3,0	%11,6	%10,3
Nikkei	29.518	-%3,0	-%1,4	-%3,8	%13,0	%4,4
<b>Gelişmekte olan Piyasalar</b>						
Türkiye	1.461	%1,4	%2,8	%4,9	%14,2	-%1,1
Çin	3.428	-%0,3	-%1,6	-%0,9	%2,3	-%1,6
Hindistan	49.502	-%0,8	%1,8	-%1,0	%12,6	%2,8
Endonezya	5.976	-%0,9	-%0,7	-%2,5	%7,4	-%1,0
Rusya	3.695	%0,3	%4,3	%6,0	%22,5	%12,3
Brezilya	121.909	-%0,1	%2,3	%3,6	%16,3	%2,4
Meksika	49.867	%1,3	%2,8	%4,7	%22,0	%13,2
Güney Afrika	68.377	-%0,2	%2,7	%1,8	%18,7	%15,1
<b>Oynaklık Endeksleri</b>						
VIX	20	%17,8	%7,4	%17,8	-%20,7	-%13,6
EM VIX	22	%13,3	%3,8	%6,3	-%7,4	-%10,2
MOVE	55	%2,5	-%3,2	-%9,4	%20,1	%13,3
<b>Döviz Kurları (ABD dolarna karşı)</b>						
Türkiye	8,2808	%0,5	%0,4	%1,3	%2,0	%11,4
Brezilya	5,2278	-%0,2	-%3,9	-%8,0	-%3,4	%0,6
Güney Afrika	14,0421	-%0,1	-%2,5	-%3,9	-%10,1	-%4,4
Çin	6,4165	-%0,3	a.d.	-%2,1	-%3,0	-%1,7
Hindistan	73,35	-%0,2	-%0,8	-%1,9	-%1,1	%0,4
Endonezya	14198	-%0,6	-%1,7	-%2,5	%1,0	a.d.
<b>10 yıllık bono faizleri</b>						
Türkiye	%18,1	0,1	-0,3	-0,2	a.d.	5,2
Brezilya	%9,3	0,0	0,1	-0,3	1,6	-1,0
Hindistan	%6,0	0,0	0,0	0,0	0,1	0,1
Endonezya	%6,4	0,0	-0,1	-0,1	0,1	a.d.
<b>10 yıllık Eurobond faizleri (USD)</b>						
Türkiye	%6,4	-0,04	-0,39	-0,56	0,00	0,98
Brezilya	%3,7	-0,04	-0,27	-0,50	0,36	0,49
Güney Afrika	%4,2	-0,06	a.d.	-0,35	-0,39	a.d.
Endonezya	%2,3	0,00	-0,04	0,08	0,26	a.d.
<b>Emtia</b>						
Ham Petrol - Brent USD/varil	68,32	%0,1	%1,1	%8,5	%56,7	%31,9
Ham Petrol - WTI USD/varil	64,92	%0,0	%0,7	%9,4	%57,0	%33,8
Altın - USD / oz	1837,6	%0,3	%2,6	%5,4	-%2,1	-%3,0
Gümüş - USD / t oz.	27,479	%0,1	%2,0	%8,5	%12,3	%4,0
Commodity Bureau Index	541,24	-%0,3	%1,5	%5,9	%29,8	%22,0

\* Değişim değerleri baz olarak ifade edilmiştir.

Kaynak: Bloomberg

## Yatırım Merkezlerimiz

### Genel Müdürlük

Nispetiye Cad. B-3 Blok Kat: 9 Akmerkez Etiler - İSTANBUL  
0 212 355 46 46

<b>Adana</b>	Cemal Paşa Mah. Gazipaşa Bul. Cemal Uğurlu Apt. Kat: 1 D: 4	(0 322) 457 77 55
<b>Akatlar İrtibat Bürosu</b>	Akat Mahallesi Meydan Caddesi B Blok No: 16 D: 8 (Eski No D: 10) Beşiktaş	(0 212) 355 46 46
<b>Ankara</b>	Remzi Oğuz Anık Mah. Tunalı Hilmi Cad. Yaprak Apt. No: 94 Kat: 2 D: 9 Kavaklıdere Çankaya	(0 312) 435 18 36
<b>Ankara - Çukurambar İrtibat Bürosu</b>	Kızılırmak Mah.Ufuk Üniversitesi Cad. Next Level Loft Ofis No: 4/65 Kat: 24 Söğütözü Çankaya	(0 312) 909 87 70
<b>Antalya</b>	Şirinyalı Mah. İsmet Gökşen Cad. Özden Apt. No:82/6 Muratpaşa	(0 242) 248 45 20
<b>Bakırköy</b>	İstanbul Cad. Bakırköy İş Merkezi No: 6 Kat: 4 D: 14 Bakırköy	(0 212) 570 52 59
<b>Bursa</b>	Muradiye Mah. Çekirge Cad. Koçer Apt. No: 49 Kat: 2 D: 4 Osmangazi	(0 224) 225 64 10
<b>Denizli</b>	Urban İş Merkezi 2. Ticari Yol Daire 26 Kat: 6 Bayramyeri	(0 258) 265 87 85
<b>Erenköy</b>	Bağdat Cad. Çubukçu Apt. No: 333 Kat: 2 D: 4 Kadıköy	(0 216) 348 82 82
<b>Gaziantep</b>	İncilipinar Mah. Gazimuhtarpaşa Bul. Kepkepzade Park İş Merkezi B Blok No: 18 Kat: 1 D: 5	(0 342) 232 35 35
<b>Girne</b>	Ziya Rızki Cad. Şehit Necati Gürkaya Sok. Kat: 1 D: 1 Girne - KKTC	(0 392) 815 14 54-55-56
<b>İzmir</b>	Şair Eşref Bul. Ragıp Şanlı İş Merkezi No: 6 Kat: 3 D: 306 Çankaya	(0 232) 445 01 61
<b>İzmir İrtibat Bürosu</b>	Şehit Nevres Bulvarı Eczacıbaşı Apartmanı No: 7 Kat: 2 Daire: 5 Pasaport Alsancak - Konak	(0 232) 241 24 50
<b>İzmit</b>	Hürriyet Cad. Kaya İşhanı No: 39/5 İzmit	(0 262) 323 11 33
<b>İzmit İrtibat Bürosu</b>	Ömerağa Mah. Alemdar Cad. İ. Kolaylı Apt. No: 8 Kat: 2 İzmit	(0 262) 260 01 01
<b>Karadeniz Ereğli</b>	Murtaza Mah. Hamamüstü Sok. İ. Esat Taneri İş Merkezi No: 19 Kat: 2 Karadeniz Ereğli	(0 372) 316 40 50
<b>Kartal</b>	Üsküdar Cad. Cevat Kayacan Apt. No: 26 Kat: 4 D: 8 Kartal	(0 216) 306 22 71 - 306 22 06
<b>Kayseri</b>	Cumhuriyet Mah. Turan Cad. Turan Plaza Apt. No: 8 Kat: 2 D: 5 Melikgazi	(0 352) 221 08 68 - 222 82 51
<b>Marmaris İrtibat Bürosu</b>	Kemeraltı Mah. Orgeneral Mustafa Muğlalı Cad. Güven Apt. No: 22 D: 2 Marmaris	(0 252) 321 08 00
<b>Merkez Şube</b>	Akat Mahallesi Meydan Caddesi B Blok No: 16 D: 7 (Eski No D: 9) Beşiktaş	(0 212) 355 46 46
<b>Mersin</b>	Çankaya Mah. Bahri Ok İş Merkezi B Blok No: 78	(0 324) 238 11 89
<b>Trabzon İrtibat Bürosu</b>	Kemerkaya Mahallesi Halkevi Cad. Mandıralı İş Merkezi No: 4 Daire: 4 Ortahisar	(0 462) 432 24 50



## Uyarı Notu

Bu raporda yer alan yatırım bilgi, yorum ve tavsiyeleri, yorum ve tavsiyede bulunanların kişisel görüşlerine dayanmakta olup finansal bilgi ve genel yatırım tavsiyesi kapsamında hazırlanmıştır ve hiçbir şekilde yatırım danışmanlığı kapsamında değildir. Yatırım danışmanlığı hizmeti; yetkili kuruluşlar tarafından kişilerin risk ve getiri tercihleri dikkate alınarak kişiye özel sunulmaktadır. Burada yer alan yorum ve tavsiyeler ise genel niteliktedir. Bu tavsiyeler, mali durumunuz ile risk ve getiri tercihlerinize uygun olmayabilir. Bu nedenle, sadece burada yer alan bilgilere dayanarak yatırım kararı verilmesi beklentilerinize uygun sonuçlar doğurmayabilir.

Yatırım Danışmanlığı hizmeti talep edilmesi halinde; yatırımcının Tacirler Yatırım Menkul Değerler A.Ş. ile Yatırım Danışmanlığı sözleşmesi imzalamış olması, Yerindelik Testi'ni tamamlamış ve risk grubunun belirlenmiş olması zorunludur.

Bu raporda yer alan her türlü bilgi, yorum ve tavsiye uygunluk testi ile tespit edilecek risk grubunuz ve getiri beklentiniz ile uyumlu olmayabilir. Dolayısıyla, uygunluk testi neticesinde risk grubunuz tespit edilmeden sadece burada yer alan bilgilere dayanılarak yatırım kararı verilmesi amaç, bilgi ve tecrübenize uygun sonuçlar doğurmayabilir.

Bu rapor herhangi bir sürede belirli bir getirinin sağlanacağına dair bir taahhüt içermemekte olup, zaman içerisinde piyasa koşullarında meydana gelen değişiklikler nedeniyle yorum ve tavsiyelerde değişiklikler söz konusu olabilir. Bu raporda bahsedilen yatırım araçlarının fiyatları ve değerleri yatırımcıların menfaatlerine aykırı olarak hareket edebilir ve netice itibarıyla yatırımcılar anaparalarını kaybetme riski ile karşı karşıya kalabilirler. Bu raporda yer alan geçmiş performans verileri gelecekte elde edilecek sonuçların bir garantisi olarak kabul edilemez.

Bu raporda yer alan tüm bilgiler ve görüşler yatırımcıları bilgilendirmek amacıyla, Tacirler Yatırım Menkul Değerler A.Ş. tarafından güncel ve güvenilir kaynaklardan temin edilmiş olmakla beraber, Tacirler Yatırım Menkul Değerler A.Ş. söz konusu bilgilerin doğru ve tam olduğunu taahhüt etmemektedir. Raporlardaki yorumlardan, bilgilerin tam veya doğru olmaması ve/veya güncellenme nedeniyle doğabilecek maddi ve manevi zararlardan Tacirler Yatırım Menkul Değerler A.Ş. ve çalışanları sorumlu tutulamaz.

Bu rapor, sadece gönderildiği kişilerin kullanımı içindir. Bu raporun tümü veya bir kısmı Tacirler Yatırım Menkul Değerler A.Ş.'nin yazılı izni olmadan çoğaltılamaz, yayınlanamaz veya üçüncü kişilere gösterilemez, ticari amaçla kullanılamaz. Aksi halde, Tacirler Yatırım Menkul Değerler A.Ş. uğramış olduğu bütün zarar ve ziyanı talep etme hakkını saklı tutar.