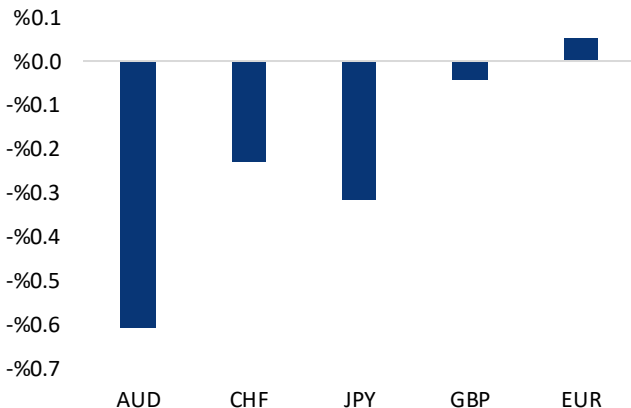


## Haber Başlıkları

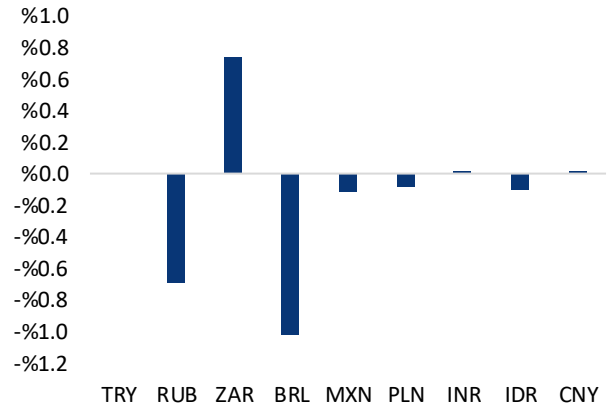
- ABD'de ÜFE Ekim ayında aylık bazda %0,6 oranında artış kaydederek piyasa beklentisine paralel bir gerçekleşme gösterirken, yıllık bazda ise %8,6 artarak rekor seviyedeki yükselişini sürdürdü. Çekirdek ÜFE ise Ekim ayında aylık bazda %0,4, yıllık bazda ise %6,8 artış kaydetti.
- Almanya'da Kasım ayına ilişkin açıklanan ZEW Beklenti Endeksi 20 olan piyasa beklentisinin üzerinde gelerek 31,7 olarak gerçekleşti.
- ABD borsaları günü düşüşle tamamladı. Kapanışta Dow Jones endeksi, 100 puanın üzerinde değer kaybetti ve %0,31 azalarak 36.319,98 puana geriledi. S&P 500 endeksi %0,35 azalışla 4.685,25 puana ve Nasdaq endeksi %0,60 kayıpla 15.886,5 puana indi.
- Avrupa borsalarında da dün satıcılı bir seyir izlendi. Kapanışta Stoxx Europe 600 gösterge endeksi %0,9 düşüşle 482,71 puana geriledi. Fransa'da CAC 40 endeksi %0,06'lık düşüşle 7.043,27 puana, İngiltere'de FTSE 100 endeksi %0,36 azalarak 7.274,04 puana, Almanya'da DAX 30 endeksi %0,04 düşerek 16.040,47 puana ve İtalya'da FTSE MIB 30 endeksi %0,97 gerileyerek 27.441,27 puana indi.
- Asya seansında Çin'den Ekim ayına ilişkin gelen enflasyon verileri beklentilerin üzerinde bir gerçekleşme kaydederken, ÜFE – TÜFE arasındaki makas rekor yüksek seviyeye çıktı. Detayları Makroekonomik Gelişmeler bölümünde bulabilirsiniz.
- Dün küresel borsalarda zayıf bir seyir etkili olurken, Çin'den gelen enflasyon verileri ve Çin'de gayrimenkul sektörüne yönelik haber akışı ile birlikte Asya borsalarının da bu sabah satış ağırlıklı bir seyir izlediğini görüyoruz.
- Fed Başkanı Powell dün yaptığı konuşmasında istihdam görünümüne ilişkin değerlendirmelerde bulundu. Ekonominin maksimum istihdamda olup olmadığını değerlendirirken çok çeşitli göstergelere baktıklarını ifade eden Powell, sadece manşet rakamlardan ziyade iş gücü piyasasındaki eşitsizliklere dikkat ettiklerini ifade etti.
- Petrol fiyatları geçtiğimiz haftaki kayıplarını telafi ederken, Brent yeniden varil başına 84\$ üzerine çıktı. Petroldeki yükselişte ABD'nin stratejik rezervleri serbest bırakacağına yönelik beklentilerin azalması etkili oldu. Detayları Makroekonomik Gelişmeler bölümünde bulabilirsiniz.
- Bugün ABD'de Ekim ayına ilişkin açıklanacak TÜFE verileri yakından izlenecek. ABD'de yıllık TÜFE artışının Ekim ayında %5,9 oranında gerçekleşmesi bekleniyor. Bu oran 1990 yılından bu yana en yüksek yıllık artış ifade ediyor.

### Gelişmiş ülke para birimlerinin son işlem gününe göre getirileri \*










Kaynak: Bloomberg, Tacirler Yatırım \* ABD dolarına karşı

### Gelişmekte olan ülke para birimlerinin son işlem gününe göre getirileri \*



Kaynak: Bloomberg, Tacirler Yatırım \* ABD dolarına karşı

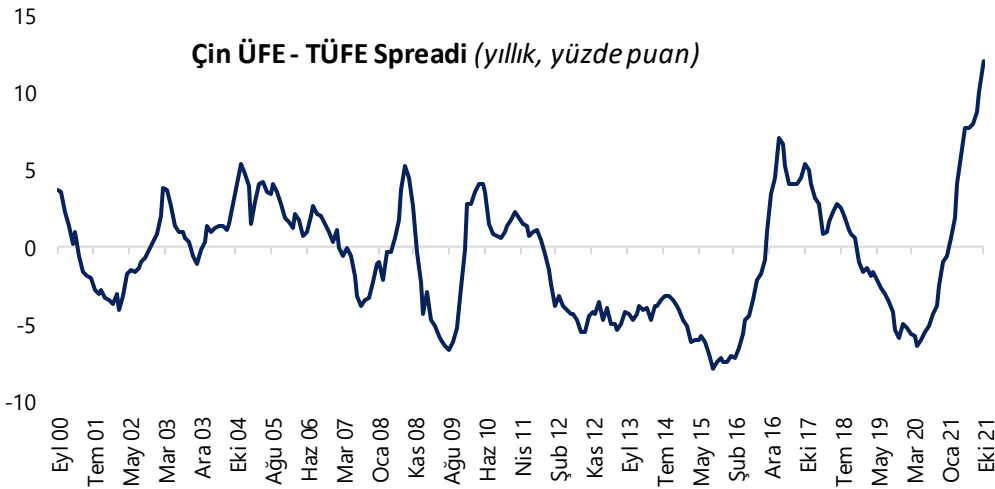
## Günlük Ekonomi Takvimi

Ülke	Veri	Saat	Beklenti	Önceki
	Almanya Ekim Ayı Aylık TÜFE	10:00	%0,5	%0,5
	Almanya Ekim Ayı Yıllık TÜFE	10:00	%4,5	%4,5
	ABD Haftalık İşsizlik Başvuruları	16:30	260K	269K
	ABD Ekim Ayı Aylık TÜFE	16:30	%0,6	%0,4
	ABD Ekim Ayı Aylık Çekirdek TÜFE	16:30	%0,4	%0,2
	ABD Ekim Ayı Yıllık TÜFE	16:30	%5,9	%5,4
	ABD Ekim Ayı Yıllık Çekirdek TÜFE	16:30	%4,3	%4

## Makroekonomik Gelişmeler

### Çin’de Ekim enflasyon verileri açıklandı

**Asya seansında Çin’den Ekim ayına ilişkin gelen enflasyon verilerini takip ettik.** Buna göre Çin’de TÜFE Ekim ayında %1,5’lik artış kaydederek %1,47 olan piyasa beklentisinin üzerinde bir yeri işaret ederken, ÜFE’nin de %12,3 olan konsensusun üzerinde bir yükselişle %13,5 olarak gerçekleştiği takip edildi. Böylece Çin’in üretici enflasyonu 26 yılın en yüksek seviyesinde gerçekleşirken, TÜFE’deki artış ise Eylül 2020’den bu yana en yüksek seviyede gerçekleşti. Diğer yandan Ekim ayı verileri ile birlikte Çin’de ÜFE ve TÜFE arasındaki makas 10 yüzde puandan 12 yüzde puana çıkarak rekor yüksek seviyeye tırmandı. Çin’de üretici ve tüketici fiyatları fiyatlarında devam eden sert yükseliş küresel enflasyon risklerini artırırken, ÜFE – TÜFE makasının giderek açılıyor olması da enflasyon üzerindeki baskının devamına işaret ediyor.



### Brent petrol yeniden 84\$ üzerinde

**Petrol fiyatları geçtiğimiz haftaki kayıplarını telafi ederken, Brent petrol dün varil başına 84\$ üzerine yükseldi.**

Geçtiğimiz hafta gerçekleşen OPEC+ toplantısında grubun günlük 400.000 varillik üretim artış planında değişikliğe gitmemesi sonrasında petrol fiyatları ABD’nin arz sağlamak amacıyla stratejik rezervlerini serbest bırakabileceği beklentisi ile gerilemişti. Bununla birlikte Brent petrolün geçtiğimiz hafta içerisinde 80\$ altını test ettiğini takip etmiştik. ABD Enerji Enformasyon İdaresi (EIA) Kısa Vadeli Enerji Görünümü raporunda piyasada gelecek yılın başlarında arz fazlası oluşacağını ve fiyatların Aralık ayında mevcut seviyelerden düşeceğini öngördü. Biden, artan enerji maliyetlerinin nasıl karşılanacağını belirlemek için söz konusu rapordaki verilere bakacağını sinyali vermişti. Rapor sonrasında Beyaz Saray’ın ABD’nin stratejik petrol rezervlerini serbest bırakma duyurusunda bulunmayacağını açıklaması petrol fiyatlarını yükseltirken, Brent petrol yeniden 84\$ seviyesi üzerinde yerleşti.

- Teknik görünüme baktığımızda 80\$ seviyesi altındaki hareketin kalıcı olamaması ve fiyatların bu seviye üzerinde tutunmaya devam etmesi ile birlikte kısa vadeli teknik göstergelerin 80\$ – 85,50\$ bandını işaret etmeye devam ettiğini görüyoruz.
- Yükseliş eğiliminin hız kazanması ve fiyatların 85,50\$ seviyesini kalıcı olarak aşması durumunda 87\$ ve 89,50\$ dirençleri ön plana çıkacak. 80\$ seviyesi altında ise 79\$ ve 76,80\$ seviyeleri destek konumunda.

## Döviz & Emtia Analizleri

### USD/TRY

Dolar endeksi dün 93,87 – 94,15 seviyeleri arasında işlem görmesinin ardından günü 93,95 seviyesinden düşüşle tamamladı ve düşüşünü üçüncü güne taşıdı. Düşüşünü sürdüren ABD 10 yıllık tahvil faiz ise %1,4180 seviyesini test etti. Dün gelişmekte olan ülke para birimlerinde alış ağırlıklı bir seyir izlenirken, Türk lirasının Güney Afrika randının ardından dolar karşısında en fazla değer kaybeden (-%0,51) ikinci gelişen ülke para birimi konumunda yer aldığı ve olumsuz ayrıştığı takip edildi. Bununla birlikte 9,66'lı seviyelerden yönünü yukarı çeviren ve 9,73 üzerini hedef alan USDTRY paritesi, günü 9,7318 seviyesinden yükselişle tamamladı. Türkiye 5 yıllık CDS primi 400,4 baz puana çıkarken, 10 yıllık tahvil faizi ise %19,19 seviyesinden kapandı.

Bugün erken kotasyonlarda USDTRY'de 9,7380 seviyesinde bir hareket izliyoruz. Dolar endeksi bu sabah saatlerinde 94,05 seviyesinden işlem görürken, ABD 10 yıllık tahvil faizinin ise %1,4590 seviyesinde hareket ettiği takip ediliyor. Trend ve momentum göstergeleri kurdaki yukarı yönlü eğilimin devam ettiğinin sinyalini verirken, kısa vadede 9,50 seviyesi üzerindeki hareketin korunabileceğine işaret ediyor. Yukarı yönlü eğilim sürmesi durumunda kısa vadede 9,80 seviyesini takip edeceğiz. Bu seviyenin aşılması TL üzerindeki baskının artmasına yol açabilir. 9,50 seviyesinin altında ise 9,42 seviyesi kısa vadeli destek konumunda yer alıyor.

Bugün yurt içinde Eylül İlgücü İstatistikleri açıklanacak. Yurt dışında ise Almanya ve ABD'den gelecek olan Ekim TÜFE ve ABD Haftalık İşsizlik Başvuruları verileri takip edilecek.

### USD/TRY



## EUR/USD

Dolar endeksindeki görece zayıf seyrin dün de etkili olması ile birlikte gün içerisinde 1,1609 seviyesine ulaşan EURUSD paritesi, günü 1,1596 seviyesinden yataya yakın sınırlı bir yükselişle tamamladı.

EURUSD paritesi bu sabah saatlerinde 1,1583 seviyesinden işlem görüyor. Dolar endeksinde özellikle Cuma gününden bu yana etkili olan görece zayıf seyir paritenin hafta başından bu yana bir yükseliş çabası içerisinde olmasını sağlasa da dolar endeksindeki genel yükseliş eğiliminin korunduğunu ve dolayısı ile paritedeki aşağı yönlü risklerin ön planda kalmaya devam ettiğini görüyoruz. Bu çerçevede, dolar endeksinde 94 seviyesi altına doğru yaşanan düşüşlerin sınırlı kalmaya devam etmesi durumunda paritedeki kazançların da korunmakta zorlanabileceği görüşündeyiz. Dolayısı ile EURUSD paritesindeki yükselişler karşısında temkinli olmaya devam ediyoruz. Teknik seviyelere bakacak olursak: Paritedeki yukarı yönlü hareketin sürmesi durumunda ilk olarak 1,1615 direncini takip edeceğiz. Bu direncin aşılması durumunda ise 1,1685 direnci ön plana çıkacak. Olası geri çekilmelerde ise 1,1585 ve 1,1565 seviyeleri destek konumunda.

Bugün yurt dışında Almanya ve ABD'den gelecek olan Ekim TÜFE ve ABD Haftalık İşsizlik Başvuruları verileri takip edilecek.

## EUR/USD



## XAU/USD

Gelişmiş ülke merkez bankalarının faiz artırımlarında sabırlı olunacağını işaret etmesinin ardından küresel faiz hadlerinde aşağı yönlü bir eğilimin ön plana çıktığı, bununla birlikte değerli metallerin de yükseliş kaydettiği takip ediliyor. Geçtiğimiz hafta Perşembe gününden bu yana güçlü bir seyir izleyen ons altın, dün 1830\$ direncini aşarak yükselişini genişletti. Gün içerisinde en yüksek 1832,78\$ seviyesini test eden ons altın, günü 1832,37\$ seviyesinden yükselişle tamamladı.

Dün 1830\$ direnci üzerinde bir günlük kapanış görsek de bu sabah erken saatteki kotasyonlarda bu seviye altında bir hareket izliyoruz. Ons altın bu sabah saatlerinde 1826,50\$ seviyesinde işlem görüyor. Ons altındaki yükselişin devamlılığı açısından 1830\$ seviyesi üzerindeki hareketin kalıcı olması önem arz ediyor. Yeniden bu direnç seviyesini üzerinin hedef alınması durumunda 1850\$ direncini takip edeceğiz. Olası geri çekilmelerde ise 1815\$ ve 1800\$ seviyeleri destek konumunda yer alıyor. Değerli metallerdeki görünüm açısından tahvil getirilerindeki hareketi yakından izlemeye devam edeceğiz.

Bugün yurt dışında Almanya ve ABD'den gelecek olan Ekim TÜFE ve ABD Haftalık İşsizlik Başvuruları verileri takip edilecek.

## XAU/USD



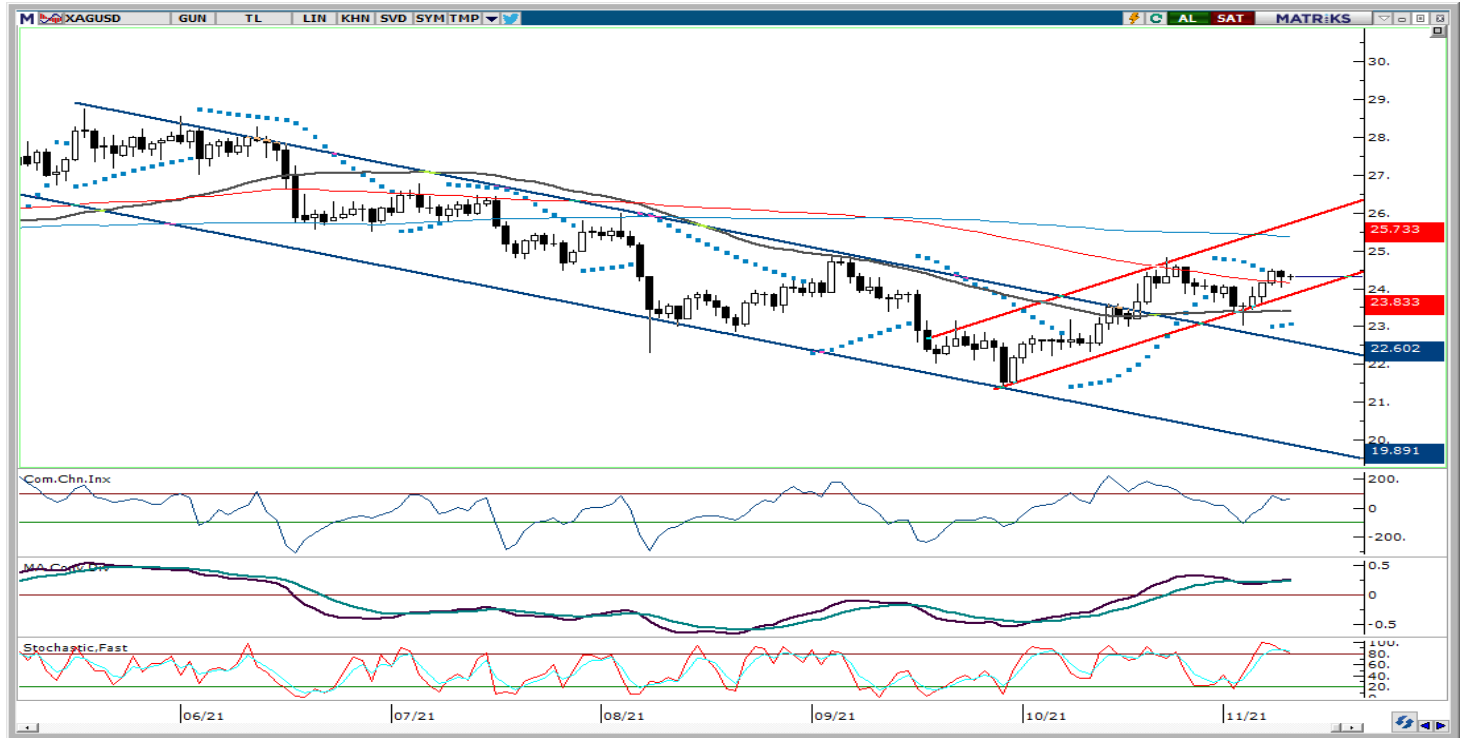
## XAG/USD

Dün gün içerisinde 24\$ – 24,50\$ bandında işlem gören gümüş fiyatları, son üç günlük yükselişinin ardından günü 24,33\$ seviyesinden sınırlı bir düşüşle tamamladı.

Dünkü geri çekilmeye rağmen gümüş fiyatlarının 100 günlük ortalama üzerinde tutunmaya devam ettiği takip ediliyor. Bu sabah saatlerinde 24,30\$ seviyesinden işlem gören gümüşte, 100 günlük hareketli ortalama bugün itibariyle 24,15\$ seviyesinden geçiyor. Kısa vadeli bir yükseliş kanalı içerisinde hareket etmekte olan gümüşte (kanal hareketi aşağıdaki grafik üzerinden görülebilir) fiyatların etrafında kümelenmiş olan hareketli ortalama yığını izlemeye devam ediyoruz. Aşağıda 100 günlük ortalama ilk destek konumundayken, onun altında 23,40\$ seviyesinden geçen 50 günlük ortalama yer alıyor. Yukarı yönlü hareketin devam etmesi durumunda ise bugün itibariyle 25,40\$ seviyesine denk gelen ve kısa vadeli direnç konumunda yer alan 200 günlük hareketli ortalamaı yakından takip edeceğiz.

Bugün yurt dışında Almanya ve ABD'den gelecek olan Ekim TÜFE ve ABD Haftalık İşsizlik Başvuruları verileri takip edilecek.

## XAG/USD



## Piyasalara Genel Bakış

	Son Fiyat / Değer	Değişim				
		1 günlük	1 haftalık	1 aylık	6 aylık	YBB
<b>Hisse senedi endeksleri</b>						
<b>Gelişmiş Piyasalar</b>						
S&P	4,685	-%0.3	%1.2	%6.7	%11.9	%24.7
DAX	16,040	%0.0	%0.5	%5.5	%4.2	%16.9
FTSE	7,274	-%0.4	%0.0	%2.5	%2.1	%12.6
Nikkei	29,285	-%0.5	-%1.3	%3.9	-%1.2	%6.2
<b>Gelişmekte olan Piyasalar</b>						
Türkiye	1,616	%0.4	%5.4	%15.6	%10.6	%9.4
Çin	3,507	-%1.2	-%1.0	-%3.5	%1.1	-%0.2
Hindistan	60,433	-%0.2	%0.4	%0.4	%21.8	%26.3
Endonezya	6,670	-%0.1	%1.7	%2.8	%11.5	%11.4
Rusya	4,187	-%0.7	-%0.8	-%1.2	%13.3	%27.3
Brezilya	105,535	%0.7	%0.0	-%6.5	-%13.4	-%11.3
Meksika	52,114	-%0.3	%0.9	%1.9	%4.5	%18.3
Güney Afrika	67,983	-%0.1	%0.3	%4.2	-%0.6	%14.4
<b>Oynaklık Endeksleri</b>						
VIX	18	%3.3	%10.9	-%5.3	%6.5	-%21.8
EM VIX	22	%3.1	%0.5	-%5.0	%11.0	-%12.0
MOVE	71	%6.1	-%9.4	%19.0	%31.1	%44.9
<b>Döviz Kurları (ABD dolarına karşı)</b>						
Türkiye	9.735	%0.5	%1.4	%8.5	%18.1	%30.8
Brezilya	5.4857	-%1.0	a.d.	-%0.4	%4.7	%5.5
Güney Afrika	15.0283	%0.7	-%2.7	%0.7	%6.9	%2.3
Çin	6.3928	%0.0	-%0.1	-%0.8	-%0.6	-%2.1
Hindistan	74.0313	%0.0	-%0.9	-%1.3	%0.7	%1.3
Endonezya	14243	-%0.1	-%0.1	%0.1	-%0.3	a.d.
<b>10 yıllık bono faizleri</b>						
Türkiye	%19.2	-0.1	-0.5	0.2	1.2	6.3
Brezilya	%11.6	-0.2	a.d.	0.7	2.4	1.3
Hindistan	%6.3	0.0	-0.1	0.0	0.3	0.4
Endonezya	%6.0	0.0	-0.1	-0.2	-0.4	a.d.
<b>10 yıllık Eurobond faizleri (USD)</b>						
Türkiye	%6.4	0.03	-0.36	-0.45	-0.04	0.99
Brezilya	%4.5	-0.04	-0.36	0.17	0.80	1.33
Güney Afrika	%4.2	0.02	-0.32	-0.32	-0.14	a.d.
Endonezya	%2.3	0.02	-0.11	-0.20	0.04	a.d.
<b>Emtia</b>						
Ham Petrol - Brent USD/varil	84.78	%1.6	%0.1	%2.9	%24.2	%63.7
Ham Petrol - WTI USD/varil	84.15	%2.7	%0.3	%6.0	%29.7	%73.4
Altın - USD / oz	1830.8	%0.2	%2.3	%4.2	%0.0	-%3.4
Gümüş - USD / t oz.	24.318	-%0.9	%3.5	%7.1	-%11.4	-%7.9
Commodity Bureau Index	569.69	%0.0	-%0.1	%1.3	%4.9	%28.4

\* Değişim değerleri baz olarak ifade edilmiştir.

Kaynak: Bloomberg



## Yatırım Merkezlerimiz

### Genel Müdürlük

Nispetiye Cad. B-3 Blok Kat: 9 Akmerkez Etiler - İSTANBUL  
0 212 355 46 46

<b>Adana</b>	Cemal Paşa Mah. Gazipaşa Bul. Cemal Uğurlu Apt. Kat: 1 D: 4	(0 322) 457 77 55
<b>Akatlar İrtibat Bürosu</b>	Akat Mahallesi Meydan Caddesi B Blok No: 16 D: 8 (Eski No D: 10) Beşiktaş	(0 212) 355 46 46
<b>Ankara</b>	Remzi Oğuz Arık Mah. Tunalı Hilmi Cad. Yaprak Apt. No: 94 Kat: 2 D: 9 Kavaklıdere Çankaya	(0 312) 435 18 36
<b>Ankara - Çukurambar İrtibat Bürosu</b>	Kızılırmak Mah.Ufuk Üniversitesi Cad. Next Level Loft Ofis No: 4/65 Kat: 24 Söğütözü Çankaya	(0 312) 909 87 70
<b>Antalya</b>	Şirinyalı Mah. İsmet Gökşen Cad. Özden Apt. No:82/6 Muratpaşa	(0 242) 248 45 20
<b>Bakırköy</b>	İstanbul Cad. Bakırköy İş Merkezi No: 6 Kat: 4 D: 14 Bakırköy	(0 212) 570 52 59
<b>Bodrum İrtibat Bürosu</b>	Konacık Mahallesi, Atatürk Bulvarı, Arbor-Abdullah Ünal Çabuk İş Merkezi No: 285/1-A6 Bodrum	(0212) 355 46 46
<b>Bursa</b>	Muradiye Mah. Çekirge Cad. Koçer Apt. No: 49 Kat: 2 D: 4 Osmangazi	(0 224) 225 64 10
<b>Çankaya İrtibat Bürosu</b>	Çankaya Mahallesi Cinnah Caddesi Cinnah Apartmanı No: 55 D: 7-8 Çankaya / ANKARA	(0212) 355 46 46
<b>Denizli</b>	Urban İş Merkezi 2. Ticari Yol Daire 26 Kat: 6 Bayramyeri	(0 258) 265 87 85
<b>Erenköy</b>	Bağdat Cad. Çubukçu Apt. No: 333 Kat: 2 D: 4 Kadıköy	(0 216) 348 82 82
<b>Gaziantep</b>	İncilipinar Mah. Gazimuhtarpaşa Bul. Kepkepzade Park İş Merkezi B Blok No: 18 Kat: 1 D: 5	(0 342) 232 35 35
<b>Girne</b>	Ziya Rızki Cad. Şehit Necati Gürkaya Sok. Kat: 1 D: 1 Girne - KKTC	(0 392) 815 14 54-55-56
<b>İzmir</b>	Şair Eşref Bul. Ragıp Şanlı İş Merkezi No: 6 Kat: 3 D: 306 Çankaya	(0 232) 445 01 61
<b>İzmir İrtibat Bürosu</b>	Şehit Nevres Bulvarı Eczacıbaşı Apartmanı No: 7 Kat: 2 Daire: 5 Pasaport Alsancak - Konak	(0 232) 241 24 50
<b>İzmit</b>	Hürriyet Cad. Kaya İşhanı No: 39/5 İzmit	(0 262) 323 11 33
<b>İzmit İrtibat Bürosu</b>	Ömerağa Mah. Alemdar Cad. İ. Kolaylı Apt. No: 8 Kat: 2 İzmit	(0 262) 260 01 01
<b>Karadeniz Ereğli</b>	Murtaza Mah. Hamamüstü Sok. İ. Esat Taneri İş Merkezi No: 19 Kat: 2 Karadeniz Ereğli	(0 372) 316 40 50
<b>Kartal</b>	Üsküdar Cad. Cevat Kayacan Apt. No: 26 Kat: 4 D: 8 Kartal	(0 216) 306 22 71 - 306 22 06
<b>Kayseri</b>	Cumhuriyet Mah. Turan Cad. Turan Plaza Apt. No: 8 Kat: 2 D: 5 Melikgazi	(0 352) 221 08 68 - 222 82 51
<b>Marmaris İrtibat Bürosu</b>	Kemeraltı Mah. Orgeneral Mustafa Muğlalı Cad. Güven Apt. No: 22 D: 2 Marmaris	(0 252) 321 08 00
<b>Merkez Şube</b>	Akat Mahallesi Meydan Caddesi B Blok No: 16 D: 7 (Eski No D: 9) Beşiktaş	(0 212) 355 46 46
<b>Mersin</b>	İnönü Mah. 1401 Sok. No:32 Pozcu Evo Kat:2 No:10-11 Yenişehir Mersin	(0 324) 238 11 89
<b>Trabzon İrtibat Bürosu</b>	Kemerkaya Mahallesi Halkevi Cad. Mandıralı İş Merkezi No: 4 Daire: 4 Ortahisar	(0 462) 432 24 50

## Uyarı Notu

Bu raporda yer alan yatırım bilgi, yorum ve tavsiyeleri, yorum ve tavsiyede bulunanların kişisel görüşlerine dayanmakta olup finansal bilgi ve genel yatırım tavsiyesi kapsamında hazırlanmıştır ve hiçbir şekilde yatırım danışmanlığı kapsamında değildir. Yatırım danışmanlığı hizmeti; yetkili kuruluşlar tarafından kişilerin risk ve getiri tercihleri dikkate alınarak kişiye özel sunulmaktadır. Burada yer alan yorum ve tavsiyeler ise genel niteliktedir. Bu tavsiyeler, mali durumunuz ile risk ve getiri tercihlerinize uygun olmayabilir. Bu nedenle, sadece burada yer alan bilgilere dayanarak yatırım kararı verilmesi beklentilerinize uygun sonuçlar doğurmayabilir.

Yatırım Danışmanlığı hizmeti talep edilmesi halinde; yatırımcının Tacirler Yatırım Menkul Değerler A.Ş. ile Yatırım Danışmanlığı sözleşmesi imzalamış olması, Yerindelik Testi'ni tamamlamış ve risk grubunun belirlenmiş olması zorunludur.

Bu raporda yer alan her türlü bilgi, yorum ve tavsiye uygunluk testi ile tespit edilecek risk grubunuz ve getiri beklentiniz ile uyumlu olmayabilir. Dolayısıyla, uygunluk testi neticesinde risk grubunuz tespit edilmeden sadece burada yer alan bilgilere dayanılarak yatırım kararı verilmesi amaç, bilgi ve tecrübenize uygun sonuçlar doğurmayabilir.

Bu rapor herhangi bir sürede belirli bir getirinin sağlanacağına dair bir taahhüt içermemekte olup, zaman içerisinde piyasa koşullarında meydana gelen değişiklikler nedeniyle yorum ve tavsiyelerde değişiklikler söz konusu olabilir. Bu raporda bahsedilen yatırım araçlarının fiyatları ve değerleri yatırımcıların menfaatlerine aykırı olarak hareket edebilir ve netice itibarıyla yatırımcılar anaparalarını kaybetme riski ile karşı karşıya kalabilirler. Bu raporda yer alan geçmiş performans verileri gelecekte elde edilecek sonuçların bir garantisi olarak kabul edilemez.

Bu raporda yer alan tüm bilgiler ve görüşler yatırımcıları bilgilendirmek amacıyla, Tacirler Yatırım Menkul Değerler A.Ş. tarafından güncel ve güvenilir kaynaklardan temin edilmiş olmakla beraber, Tacirler Yatırım Menkul Değerler A.Ş. söz konusu bilgilerin doğru ve tam olduğunu taahhüt etmemektedir. Raporlardaki yorumlardan, bilgilerin tam veya doğru olmaması ve/veya güncellenme nedeniyle doğabilecek maddi ve manevi zararlardan Tacirler Yatırım Menkul Değerler A.Ş. ve çalışanları sorumlu tutulamaz.

Bu rapor, sadece gönderildiği kişilerin kullanımı içindir. Bu raporun tümü veya bir kısmı Tacirler Yatırım Menkul Değerler A.Ş.'nin yazılı izni olmadan çoğaltılamaz, yayımlanamaz veya üçüncü kişilere gösterilemez, ticari amaçla kullanılamaz. Aksi halde, Tacirler Yatırım Menkul Değerler A.Ş. uğramış olduğu bütün zarar ve ziyarı talep etme hakkını saklı tutar.