




Haber Başlıkları

- Piyasalarda artan jeopolitik riskler ve İsrail – Hamas geriliminin arz endişelerini artırması ile birlikte petrol fiyatları haftaya yükselişle başlarken, Brent petrol dün piyasa açılışının ardından Asya seansında 89\$ seviyesine kadar yükseldi. Petrolde yaşanan gelişmeleri ve beklentilerimizi ele aldığımız yazımıza Makroekonomik Gelişmeler bölümünden ulaşabilirsiniz.
- Haftanın ilk işlem gününde küresel piyasalarda düşük risk iştahı etkili olurken, Avrupa tahvillerinin değer kazandığı takip edildi. Almanya 10 yıllık tahvillerine olan talep artarken, geçtiğimiz hafta %3,02 seviyesi üzerine kadar tırmanan Almanya 10 yıllık tahvil faizinin dün %2,76 seviyesine kadar indiği gözlemlendi. İtalyan tahvillerinin de dün talep gördüğü ve İtalya 10 yıllık tahvil faizinin %4,84'e doğru gerilediği takip edildi. ABD'de tahvil piyasaları dün Columbus Day nedeniyle işleme kapalıydı.
- Dün piyasa açılışında güvenli liman talebindeki artış çerçevesinde yükseliş kaydeden dolar endeksi, gün içerisinde Alman tahvillerine gelen alımlar ve euroda görülen değer kazanımı ile birlikte kazançlarını sildi. Endeks günü 105,93 seviyesinden düşüşle tamamladı.
- Eurodaki güçlenme ve paralelinde dolar endeksinde etkili olan satışlar EURUSD paritesinin dün 1,0569 seviyesinden yükselişle kapamasını sağladı.
- Dün Columbus Day nedeniyle işleme kapalı olan ABD tahvillerinin, piyasalarda artan güvenli liman talebi ile birlikte bugünkü açılışta değer kazandığı görülüyor. Bununla birlikte ABD 10 yıllık tahvil faizi %4,62 seviyesine doğru hızlı bir gerileme gösterirken, 2 yıllık tahvilin getirisi ise %4,93 seviyesine indiği takip ediliyor.
- Piyasalarda artan güvenli liman talebi çerçevesinde dün 1861,62\$ seviyesinden yükselişle tamamlayan ons altın, bu sabah saatlerinde 1860\$ üzerinde işlem görmeye devam ediyor.
- Almanya'da sanayi üretimi ağustos ayında aylık bazda %0,2 düşüş kaydederek %0,1'lik düşüş beklentisinin üzerinde bir daralma kaydederken, yıllık bazda ise %2 gerileyerek %1,5'lik daralma beklentisinden daha kötü bir resmi işaret etti. Euro Bölgesi genelinde Almanya ekonomisi başta olmak üzere ekonomik aktivitedeki daralma sinyallerinin derinleştiği takip ediliyor.
- Euro Bölgesi Sentix Yatırımcı Güveni Ekim ayında -21,5'ten -21,9'a geriledi. Piyasa beklentisi -24'tü.
- Fed'in şahin üyelerinden olan Dallas Fed Başkanı Logan (FOMC'de oy sahibi) dün yaptığı konuşmasında uzun vadeli ABD Hazine tahvili getirilerindeki hızlı yükselişin ve genel olarak sıkı seyretmekte olan finansal koşulların ek faiz artırımlarına duyulan ihtiyacı azalttığını ifade etti. Enflasyonda katedilen yolun teşvik edici olduğunu ifade eden Logan, Fed'in %2 hedefine sürdürülebilir bir şekilde yol alındığı konusunda emin olmak için henüz erken olduğunu ve kısıtlayıcı finansal koşulların devam etmesinin gerekli olduğunu ifade etti.
- Fed Başkan Yardımcısı Philip Jefferson tahvil getirilerindeki yükselişi, ekonomi üzerinde potansiyel bir engel olarak yakından izlediğini ifade etti. Fed yetkililerinin ek politika sıkılaştırmasının gerekip gerekmeyeceğini dikkatli bir şekilde değerlendirdiğini belirten Jefferson, "Yüksek tahvil faizleri sonucu finansal koşulların sıkılaştığını görmekteyim. Bunu politika patikasının geleceğini değerlendirirken de aklımda tutacağım" açıklamasında bulundu.
- ABD borsaları dün yükselişle tamamladı. Kapanışta Dow Jones endeksi 200 puana yakın değer kazandı ve %0,59 artışla 33.604,65 puana çıktı. S&P 500 endeksi %0,63 artarak 4.335,66 puana ve Nasdaq endeksi %0,39 artışla 13.484,24 puana yükseldi.
- Avrupa borsaları dün kapanışta satıcı bir resim sergiledi. Kapanışta, gösterge endeksi Stoxx Europe 600 %0,26 düşüşle 443,79 puana geriledi. İngiltere'de FTSE 100 endeksi %0,03 değer kaybıyla 7.492,21 puana, Fransa'da CAC 40 endeksi %0,55'lik düşüşle 7.021,4 puana indi. İtalya'da FTSE MIB 30 endeksi ise %0,46 gerileyerek 27.682,06 puandan, Almanya'da DAX endeksi %0,67 azalışla 15.128,11 puandan kapandı.

Günlük Ekonomi Takvimi

Ülke	Veri	Saat	Beklenti	Önceki
	Atlanta Fed Başkanı Bostic'in Konuşması	16:30		
	Fed YK Üyesi Waller'ın Konuşması	20:00		
	Minneapolis Fed Başkanı Kashkari'nin Konuşması	22:00		

Makroekonomik Gelişmeler

Petroldeki gelişmeler ve beklentilerimiz

Piyasalarda artan jeopolitik riskler ve İsrail – Hamas geriliminin arz endişelerini artırması ile birlikte petrol fiyatları haftaya yükselişe başlarken, Brent petrol dün piyasa açılışının ardından Asya seansında 89\$ seviyesine kadar yükseldi. Dün gün içerisinde ise 87\$ - 88\$ bandında bir hareket takip ettik. Hamas'ın arkasında İran'ın olabileceği ve İsrail'in İran'a saldırı ihtimalinin arttığına yönelik gelen haber akışları petrolü destekleyen temel unsur oldu.

Fiyatlar görece yüksek seviyelerini korurken, OPEC dün yayınladığı "Dünya Petrol Görünümü 2023-2045" raporunda küresel enerji talebinin 2045'e kadar %23 artacağını öngördü. OPEC, geçen yıl günlük 291 milyon varil petrol eşdeğeri seviyesinde olan küresel birincil enerji talebinin 2045 yılında günlük 68,3 milyon varil petrol eşdeğeri (%23) artışla günlük 359 milyon varil petrol eşdeğerine ulaşmasını beklediğini ifade etti. OPEC, raporda küresel nüfus artışının enerji talebini yönlendireceğini ifade ederken, küresel nüfusun 2025'te 2022 yılına göre 1,5 milyar artarak 9,5 milyar civarına yükseleceğini öngördü. Küresel enerji talebinin 2022'den 2045'e kadar %23 artacağını öngören OPEC, enerji talebini OECD dışı bölgelerin yönlendireceğini, 2045'e kadar bu bölgelerin enerji taleplerinin günlük 69 milyon varil petrole eş değer artacağını belirtti. OPEC, OECD dışı bölgede enerji talebindeki artışın %28'inin tek başına Hindistan'dan gelmesini bekliyor.

- Orta vadede petrol talebinin güçlü büyüme göstereceğini, 2028 yılında küresel petrol talebinin günlük 110,2 milyon varile ulaşacağını tahmin eden OPEC, OECD'nin talebinin günlük 0,5 milyon varil artacağını, OECD dışı talebin ise günlük 10,1 milyon varil artarak 63,7 milyon varil olacağını öngördü.
- Uzun vadede ise küresel petrol talebinin 2045'te 2022'ye göre günlük 16 milyon varil artarak günlük 99,6 milyon varil seviyesinden 116 milyon varile yükselmesi bekleniyor. OECD petrol talebinin ise günlük 9,3 milyon varil azalacağı tahmin ediliyor.
- OPEC raporunun ardından petrol fiyatlarında önemli bir hareketin yaşanmadığı ve 87\$ - 88\$ bant hareketinin korunduğu izlendi.

Geçtiğimiz hafta içerisinde haziran ayından bu yana sürdürdüğü yükseliş kanalını aşağı yönlü kıran Brent petrolde teknik ve temel dinamikler jeopolitik riskler nedeniyle dün itibarıyla ön plana çıkan yükselişin "geçen haftaki sert satışların ardından yaşanan yukarı yönlü bir düzeltme" olarak sınırlı kalabileceğinin ve 90\$ üzerinde kalıcı bir hareket oluşmayabileceğinin sinyalini veriyor. Ancak, Gazze'deki gerilime ilişkin varlığını koruyan belirsizlikler nedeniyle gelişmelerin bir süre daha izlenmesi gerektiği görüşündeyiz. İsrail'le ilişkilerin normalleşmesi adına bir süredir girişim içerisinde olan Suudi Arabistan'ın tutumu halen belirsizliğini korumakta. Diğer yandan İran'ın da konuya ilişkin göstereceği tepkiler henüz netlik kazanmamışken, İran'ın Gazze'deki gelişmelere doğrudan taraf olması durumunda Orta Doğu'daki gerilimin daha da artması ve petrol arzına yönelik endişelerin daha da tırmanması söz konusu olabilir. Dolayısı ile jeopolitik riskler konusunda gelişmelerin çok taze olduğu bir dönem içerisinde olmakla birlikte, varlığını koruyan belirsizlikler çerçevesinde gelecek olan açıklamaları yakından izleyeceğiz.

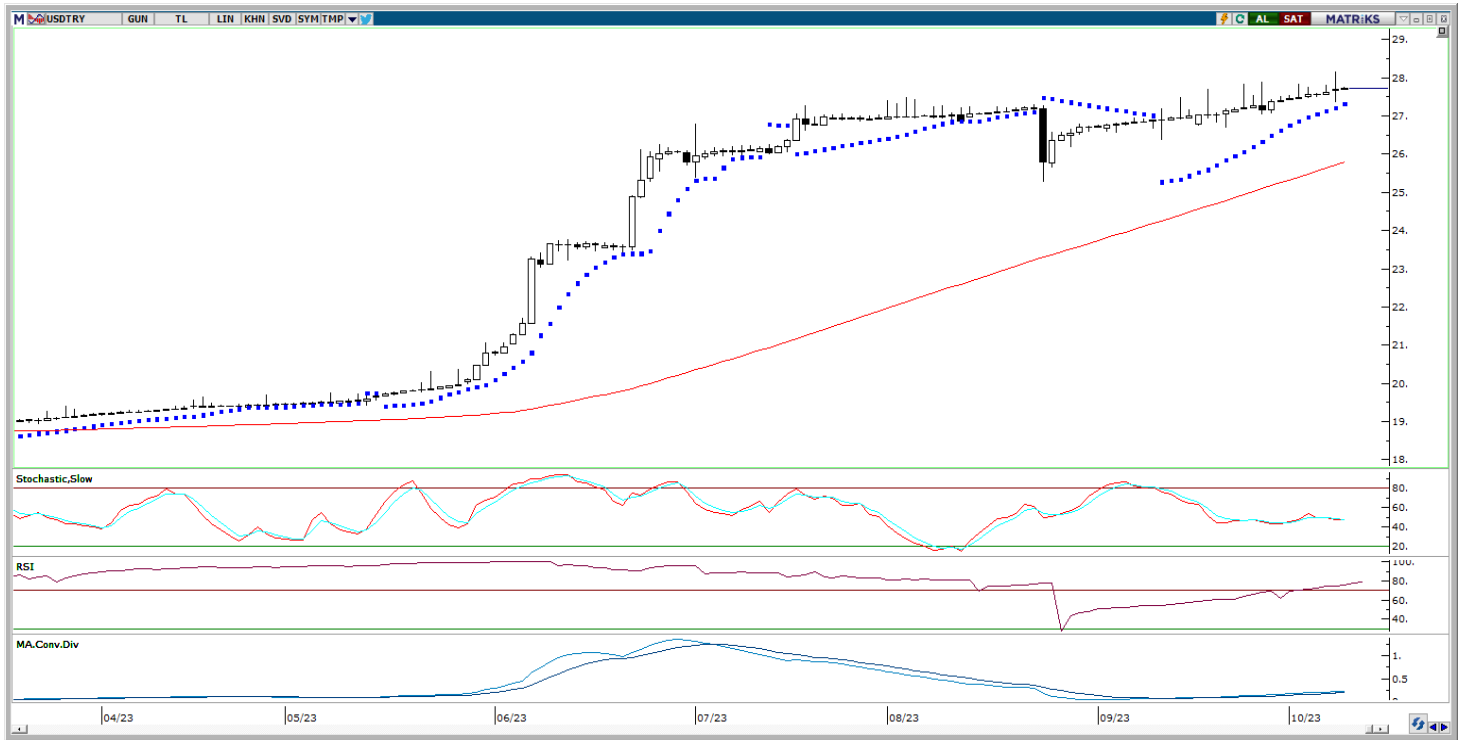
Döviz & Emtia Analizleri

USD/TRY

İsrail – Hamas geriliminin etkisiyle birlikte haftanın ilk işlem gününde küresel piyasalarda düşük risk iştahı etkili olurken, güvenli limanlara olan talebin arttığı görüldü. Dün piyasa açılışında güvenli liman talebindeki artış çerçevesinde yükseliş kaydeden dolar endeksi, gün içerisinde Alman tahvillerine gelen alımlar ve euroda görülen değer kazanımı ile birlikte kazançlarını sildi. Endeks günü 105,93 seviyesinden düşüşle tamamladı. Gelişen ülke para birimlerinde karışık bir seyir ön plana çıkarken, Türk lirası dolar karşısında %0,3'lük düşüşle en zayıf performans gösteren gelişen ülke para birimleri arasında yer aldı. Bununla birlikte USDTRY paritesi günü 27,70 seviyesinden yükselişle tamamlarken, Türkiye 5 yıllık CDS primi 407,27 baz puandan 410,76 baz puana yükseldi.

Gazze'de tırmanan gerilim ve artan jeopolitik riskler çerçevesinde riskli varlıklardan kaçış ve güvenli limanlara sığınma eğiliminin bir süre daha devam etmesi ve bunun da gelişen ülke para birimleri üzerinde baskı yaratması beklenebilir. Teknik göstergelerin ürettikleri sinyaller doğrultusunda kurda kısa vadeye ilişkin 26 – 28 bandını ön plana çıkarmaya devam etmekle birlikte, güvenli liman talebinin güçlü kalmaya devam etmesi durumunda risklerin yukarı yönlü olabileceği görüşündeyiz. Kurda dönem dönem etkili olan geri çekilmelerin kısa soluklu olduğunu görmekle birlikte, teknik göstergeler 26 seviyesinin altında kalıcı bir gerileme olmadıkça aşağı yönlü hareketlerin sınırlı kalmaya devam edebileceğinin sinyalini veriyor.

USD/TRY



EUR/USD

Haftanın ilk işlem gününde küresel piyasalarda düşük risk iştahı etkili olurken, Avrupa tahvillerinin değer kazandığı takip edildi. Almanya 10 yıllık tahvil faizinin dün %2,76 seviyesine kadar gerilerken, İtalyan tahvillerinin de dün talep gördüğü ve İtalya 10 yıllık tahvil faizinin %4,84'e doğru gerilediği gözlemlendi. Dün piyasa açılışında güvenli liman talebindeki artış çerçevesinde yükseliş kaydeden dolar endeksi, gün içerisinde Alman tahvillerine gelen alımlar ve euroda görülen değer kazanımı ile birlikte kazançlarını sildi. Endeks günü 105,93 seviyesinden düşüşle tamamladı. Eurodaki güçlenme ve paralelinde dolar endeksinde etkili olan satışlar EURUSD paritesinin dün 1,0569 seviyesinden yükselişle kapamasını sağladı.

EURUSD paritesine ilişkin risklerin aşağı yönlü olduğu yönündeki görüşümüzü korumaktayız. Gerek teknik göstergelerin ürettikleri sinyaller gerekse de temel tarafta (i) artan jeopolitik risklerin dolar endeksinde yeniden yükseliş hareketlerini beraberinde getirebileceği ve (ii) Avrupa ekonomisine yönelik derinleşen stagflasyon sinyalleri çerçevesinde paritedeki kısa vadeli yükselişlerin düzelmeye devam etmesi beklenmektedir. Teknik görünümü baktığımızda yukarıda 1,0675 seviyesinin önemli bir direnç olarak ön plana çıktığını görmekte birlikte, teknik göstergeler paritenin bu seviye altında işlem görmeye devam edebileceğinin sinyalini veriyor. Dolayısı ile yükseliş çabalarının sürmesi durumunda bu direnç seviyesini takip edeceğiz. 1,0675 direnci öncesinde ise 1,0626 ve 1,0575 seviyeleri ara direnç konumunda yer alıyor. Yükselişlerin sınırlı kalmayı sürdürebileceği beklentimiz doğrultusunda geri çekilme hareketinin hızlanması durumunda ise 1,0535, 1,05 ve 1,0470 destekleri izlenecek.

EUR/USD



XAU/USD

Artan güvenli liman talebi ve yatırımcıların tahvillere yönelmesi ile birlikte gerileyen alternatif getiriler ons altında yukarı yönlü eğilimin ön plana çıkmasını sağladı. Dün piyasa açılışında yükseliş kaydeden dolar endeksi, gün içerisinde Alman tahvillerine gelen alımlar ve euroda görülen değer kazanımı ile birlikte kazançlarını silerek düşüşle kapandı. Dün Columbus Day nedeniyle işleme kapalı olan ABD tahvilleri piyasalarda artan güvenli liman talebi ile birlikte bugünkü açılışta değer kazanırken, ABD 10 yıllık tahvil faizinin %4,62 seviyesine doğru hızlı bir gerileme kaydettiği izleniyor. Yatırımcıların güvenli liman arayışı ve getirilerdeki zayıflama çerçevesinde dün 1861,62\$ seviyesinden yükselişle tamamlayan ons altın, bu sabah saatlerinde 1860\$ üzerinde işlem görmeye devam ediyor.

Artan jeopolitik riskler çerçevesinde güvenli liman talebinin bir süre daha etkili olması beklenirken, Gazze'deki gerilime ilişkin halen varlığını koruyan belirsizlikler nedeniyle gelişmelerin bir süre daha izlenmesi gerektiği görüşünderiz. İran ve Suudi Arabistan'ın konuya ilişkin göstereceği tepkiler henüz netlik kazanmamışken, İran'ın Gazze'deki gelişmelere doğrudan taraf olması durumunda Orta Doğu'daki gerilimin daha da artması ve riskten kaçış eğiliminin hızlanması söz konusu olabilir. Dolayısı ile gelişmelerin bir süre daha takip edeceğiz. Teknik görünüme bakacak olursak ons altının 1850\$ seviyesi üzerinde tutunmaya devam etmesi durumunda sırasıyla 1860\$, 1872\$ ve 1885\$ dirençleri izlenecekken, 1850\$ seviyesi altına geri çekilmelerde ise 1842\$, 1830\$ ve 1815\$ destekleri takip edilecek.

XAU/USD



XAG/USD

Yeni haftaya İsrail – Hamas gelişimi ile başlarken, güne yukarı yönlü bir fiyat boşluğuyla 21,86\$ seviyesinden başlayan gümüş, gün içerisinde 21,57\$ – 22\$ seviyeleri arasında işlem görmesinin ardından günü 21,88\$ seviyesinden yatay bir seyirle tamamladı.

Aşağıda gümüşün haftalık grafiği yer alıyor. Geçtiğimiz hafta 20,70\$ seviyesine kadar gerilemesinin ardından haftanın son işlem gününde kayıplarının bir kısmını telafi eden gümüş, haftalık grafikteki kısa vadeli düşüş kanalının alt çizgisi üzerinde kapanış yapmayı başardı ve kanalı aşağı yönlü kırma girişimi sonuçsuz kaldı. Gazze'deki gerilime ilişkin halen varlığını koruyan belirsizlikler nedeniyle gelişmelerin bir süre daha izlenmesi gerektiği görüşündeyiz. Teknik görünüme baktığımızda yukarı yönlü eğilimin sürmesi durumunda 21,85\$, 22\$ ve 22,35\$ dirençleri ön plana çıkacakken, olası geri çekilmelerde ise 21,50\$, 21,25\$ ve 21\$ destekleri takip edilecek.

XAG/USD



Yatırım Merkezlerimiz

Genel Müdürlük

Nispetiye Cad. B-3 Blok Kat: 9 Akmerkez Etiler - İSTANBUL
0 212 355 46 46

Adana	Cemal Paşa Mah. Gazipaşa Bul. Cemal Uğurlu Apt. Kat: 1 D: 4	(0 322) 457 77 55
Akatlar İrtibat Bürosu	Akat Mahallesi Meydan Caddesi B Blok No: 16 D: 8 (Eski No D: 10) Beşiktaş	(0 212) 355 46 46
Ankara	Remzi Oğuz Arık Mah. Tunalı Hilmi Cad. Yaprak Apt. No: 94 Kat: 2 D: 9 Kavaklıdere Çankaya	(0 312) 435 18 36
Ankara - Çukurambar İrtibat Bürosu	Kızılırmak Mah.Ufuk Üniversitesi Cad. Next Level Loft Ofis No: 4/65 Kat: 24 Söğütözü Çankaya	(0 312) 909 87 70
Antalya	Şirinyalı Mah. İsmet Gökşen Cad. Özden Apt. No:82/6 Muratpaşa	(0 242) 248 45 20
Bakırköy	İstanbul Cad. Bakırköy İş Merkezi No: 6 Kat: 4 D: 14 Bakırköy	(0 212) 570 52 59
Bodrum İrtibat Bürosu	Konacık Mahallesi, Atatürk Bulvarı, Arbor-Abdullah Ünal Çabuk İş Merkezi No: 285/1-A6 Bodrum	(0212) 355 46 46
Bursa	Muradiye Mah. Çekirge Cad. Koçer Apt. No: 49 Kat: 2 D: 4 Osmangazi	(0 224) 225 64 10
Çankaya İrtibat Bürosu	Çankaya Mahallesi Cinnah Caddesi Cinnah Apartmanı No: 55 D: 7-8 Çankaya / ANKARA	(0212) 355 46 46
Denizli	Urban İş Merkezi 2. Ticari Yol Daire 26 Kat: 6 Bayramyeri	(0 258) 265 87 85
Erenköy	Bağdat Cad. Çubukçu Apt. No: 333 Kat: 2 D: 4 Kadıköy	(0 216) 348 82 82
Gaziantep	İncilipinar Mah. Gazimuhtarpaşa Bul. Kepkepzade Park İş Merkezi B Blok No: 18 Kat: 1 D: 5	(0 342) 232 35 35
Girne	Ziya Rızık Cad. Şehit Necati Gürkaya Sok. Kat: 1 D: 1 Girne - KKTC	(0 392) 815 14 54-55-56
İzmir	Şair Eşref Bul. Ragıp Şanlı İş Merkezi No: 6 Kat: 3 D: 306 Çankaya	(0 232) 445 01 61
İzmir İrtibat Bürosu	Şehit Nevres Bulvarı Eczacıbaşı Apartmanı No: 7 Kat: 2 Daire: 5 Pasaport Alsancak - Konak	(0 232) 241 24 50
İzmit	Hürriyet Cad. Kaya İşhanı No: 39/5 İzmit	(0 262) 323 11 33
İzmit İrtibat Bürosu	Ömerağa Mah. Alemdar Cad. İ. Kolaylı Apt. No: 8 Kat: 2 İzmit	(0 262) 260 01 01
Karadeniz Ereğli	Murtaza Mah. Hamamüstü Sok. İ. Esat Taneri İş Merkezi No: 19 Kat: 2 Karadeniz Ereğli	(0 372) 316 40 50
Kartal	Üsküdar Cad. Cevat Kayacan Apt. No: 26 Kat: 4 D: 8 Kartal	(0 216) 306 22 71 - 306 22 06
Kayseri	Cumhuriyet Mah. Turan Cad. Turan Plaza Apt. No: 8 Kat: 2 D: 5 Melikgazi	(0 352) 221 08 68 - 222 82 51
Marmaris İrtibat Bürosu	Kemeraltı Mah. Orgeneral Mustafa Muğlalı Cad. Güven Apt. No: 22 D: 2 Marmaris	(0 252) 321 08 00
Merkez Şube	Akat Mahallesi Meydan Caddesi B Blok No: 16 D: 7 (Eski No D: 9) Beşiktaş	(0 212) 355 46 46
Mersin	İnönü Mah. 1401 Sok. No:32 Pozcu Evo Kat:2 No:10-11 Yenişehir Mersin	(0 324) 238 11 89
Trabzon İrtibat Bürosu	Kemerkaya Mahallesi Halkevi Cad. Mandıralı İş Merkezi No: 4 Daire: 4 Ortahisar	(0 462) 432 24 50

Uyarı Notu

Bu raporda yer alan yatırım bilgi, yorum ve tavsiyeleri, yorum ve tavsiyede bulunanların kişisel görüşlerine dayanmakta olup finansal bilgi ve genel yatırım tavsiyesi kapsamında hazırlanmıştır ve hiçbir şekilde yatırım danışmanlığı kapsamında değildir. Yatırım danışmanlığı hizmeti; yetkili kuruluşlar tarafından kişilerin risk ve getiri tercihleri dikkate alınarak kişiye özel sunulmaktadır. Burada yer alan yorum ve tavsiyeler ise genel niteliktedir. Bu tavsiyeler, mali durumunuz ile risk ve getiri tercihlerinize uygun olmayabilir. Bu nedenle, sadece burada yer alan bilgilere dayanarak yatırım kararı verilmesi beklentilerinize uygun sonuçlar doğurmayabilir.

Yatırım Danışmanlığı hizmeti talep edilmesi halinde; yatırımcının Tacirler Yatırım Menkul Değerler A.Ş. ile Yatırım Danışmanlığı sözleşmesi imzalamış olması, Yerindelik Testi'ni tamamlamış ve risk grubunun belirlenmiş olması zorunludur.

Bu raporda yer alan her türlü bilgi, yorum ve tavsiye uygunluk testi ile tespit edilecek risk grubunuz ve getiri beklentiniz ile uyumlu olmayabilir. Dolayısıyla, uygunluk testi neticesinde risk grubunuz tespit edilmeden sadece burada yer alan bilgilere dayanılarak yatırım kararı verilmesi amaç, bilgi ve tecrübenize uygun sonuçlar doğurmayabilir.

Bu rapor herhangi bir sürede belirli bir getirinin sağlanacağına dair bir taahhüt içermemekte olup, zaman içerisinde piyasa koşullarında meydana gelen değişiklikler nedeniyle yorum ve tavsiyelerde değişiklikler söz konusu olabilir. Bu raporda bahsedilen yatırım araçlarının fiyatları ve değerleri yatırımcıların menfaatlerine aykırı olarak hareket edebilir ve netice itibarıyla yatırımcılar anaparalarını kaybetme riski ile karşı karşıya kalabilirler. Bu raporda yer alan geçmiş performans verileri gelecekte elde edilecek sonuçların bir garantisi olarak kabul edilemez.

Bu raporda yer alan tüm bilgiler ve görüşler yatırımcıları bilgilendirmek amacıyla, Tacirler Yatırım Menkul Değerler A.Ş. tarafından güncel ve güvenilir kaynaklardan temin edilmiş olmakla beraber, Tacirler Yatırım Menkul Değerler A.Ş. söz konusu bilgilerin doğru ve tam olduğunu taahhüt etmemektedir. Raporlardaki yorumlardan, bilgilerin tam veya doğru olmaması ve/veya güncellenme nedeniyle doğabilecek maddi ve manevi zararlardan Tacirler Yatırım Menkul Değerler A.Ş. ve çalışanları sorumlu tutulamaz.

Bu rapor, sadece gönderildiği kişilerin kullanımı içindir. Bu raporun tümü veya bir kısmı Tacirler Yatırım Menkul Değerler A.Ş.'nin yazılı izni olmadan çoğaltılamaz, yayınlanamaz veya üçüncü kişilere gösterilemez, ticari amaçla kullanılamaz. Aksi halde, Tacirler Yatırım Menkul Değerler A.Ş. uğramış olduğu bütün zarar ve ziyanı talep etme hakkını saklı tutar.