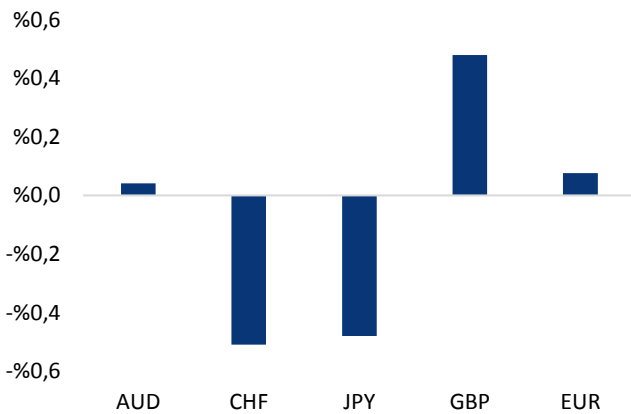


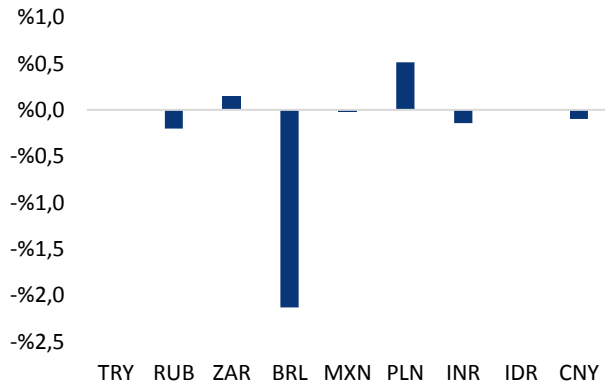
Haber Başlıkları

- Avrupa Merkez Bankası (ECB) dünkü toplantısında para politikasında bir değişikliğe gitmezken, Pandemi Acil Alım Programı (PEPP) kapsamında yapılan varlık alımlarının hızının azaltılacağını ifade etti. ECB'den gelen açıklamaların ve piyasa etkisini özetlediğimiz yazımızı Makroekonomik Gelişmeler bölümünde bulabilirsiniz.
- Gelişmekte olan ülke para birimlerinde dün karışık bir seyir ön plana çıkarken, Brezilya devlet başkanı Bolsonaro'nun mütareke çağrısında bulunması ile birlikte Brezilya reali yaklaşık %2,2'lik yükselişle en iyi performans gösteren gelişen ülke para birimi oldu. Türk lirasının ise %0,44'lük yükselişle ikinci sırada yer aldığı ve olumlu ayrıştığı takip edildi.
- Dün 8,5159 seviyesine kadar yükselen ve 100 günlük hareketli ortalaması üzerini test eden kurda 8,50 üzerindeki hareketin kalıcı olmadığı takip edildi. TL'deki olumlu seyir paralelinde yönünü aşağı çeviren kur, 8,4283 seviyesine kadar gerilemesinin ardından günü 8,4365 seviyesinden düşüşle tamamladı. Türkiye 5 yıllık CDS primi 367,01 baz puan olurken, 10 yıllık tahvil faizi %17,26'ya geriledi.
- Fed YK üyesi Bowman, verilerin beklendiği gibi gelmesi durumunda bu yıl varlık alımlarımızı azaltma sürecine başlamanın uygun olacağını ifade ederek zayıf Ağustos istihdam raporunun bu yıl içinde taperinge başlama planını devre dışı bırakmayacağı sinyalini verdi. Dallas Fed Başkanı Robert Kaplan ise işgücü arzı ve talebi arasındaki dengesizliklerin ücretlere yansiyebileceğini ve bunun da geniş çaplı bir yukarı yönlü fiyat baskısı anlamına gelebileceğini belirtti.
- Boston ve Dallas Fed başkanları Rosengren ve Kaplan, 30 Eylül'e kadar bireysel hisse senetlerini satacaklarını ve gelirleri çeşitlendirilmiş endeks fonlarına yatıracaklarını veya nakit olarak tutacaklarını bildirdi.
- ABD borsaları günü düşüşle kapattı. Kapanışta Dow Jones endeksi 150 puanın üzerinde değer kaybetti ve %0,43 azalarak 34.879,38 puana geriledi. S&P 500 endeksi %0,44 azalışla 4.494,20 puana ve Nasdaq endeksi %0,25 kayıpla 15.248,3 puana düştü.
- Avrupa'da endeksler İngiltere hariç yükselişle kapandı. Öte yandan, Almanya'da DAX 30 endeksi %0,08 değer kazanarak 15.623,15 puana, Fransa'da CAC 40 endeksi %0,24'lük artışla 6.684,72 puana, İtalya'da FTSE MIB 30 endeksi %0,13'lük yükselişle 25.909,83 puana çıktı. İngiltere'de FTSE 100 endeksi ise %1,03 azalarak 7.022,62 puana düştü.
- Küresel borsalardaki bu sabah saatlerindeki görünüme baktığımızda Asya borsalarında alıcılı bir seyrin olduğu takip ediliyor. Japonya ve Hong Kong'ta %1'in üzerinde yükseliş takip edilirken, Çin'de teknoloji hisseleri öncülüğünde primli bir seyir izleniyor. ABD ve Avrupa endeks vadeliilerinde de alıcılı bir seyir hâkim.

Gelişmiş ülke para birimlerinin son işlem gününe göre getirileri *




Gelişmekte olan ülke para birimlerinin son işlem gününe göre getirileri *



Kaynak: Bloomberg, Tacirler Yatırım * ABD dolarına karşı

Kaynak: Bloomberg, Tacirler Yatırım * ABD dolarına karşı

Günlük Ekonomi Takvimi

Ülke	Veri	Saat	Beklenti	Önceki
	İngiltere Temmuz Ayı Aylık Sanayi Üretimi	09:00	%0,4	-%0,7
	İngiltere Temmuz Ayı Yıllık Sanayi Üretimi	09:00		%8,3
	Almanya Ağustos Ayı Aylık TÜFE (Nihai)	09:00	%0	%0
	Almanya Ağustos Ayı Yıllık TÜFE (Nihai)	09:00	%3,9	%3,9
	ABD Ağustos Ayı Aylık ÜFE	15:30	%0,6	%1
	ABD Ağustos Ayı Aylık Çekirdek ÜFE	15:30	%0,6	%1
	ABD Ağustos Ayı Yıllık ÜFE	15:30	%8,2	%7,8
	ABD Ağustos Ayı Yıllık Çekirdek ÜFE	15:30	%6,6	%6,2
	Cleveland Fed Başkanı Mester'in Konuşması	16:00		

Makroekonomik Gelişmeler

ECB varlık alımlarını ılımlı şekilde yavaşlatacaklarını belirtti

Avrupa Merkez Bankası (ECB) dünkü toplantısında para politikasında bir değişikliğe gitmezken, Pandemi Acil Alım Programı (PEPP) kapsamında yapılan varlık alımlarının hızının 2021'in son çeyreğinde önceki iki çeyreğe kıyasla azaltılacağını ifade etti. Banka, gecelik mevduat oranını -%0,50 seviyesinde, politika faizini %0'da ve gecelik borç verme oranını %0,25'te sabit tutarken, 1,85 trilyon euroluk PEPP'de değişikliğe gitmedi. Varlık alım hızının azaltılmasına ilişkin olarak karar metninde "Finansal şartlar ve enflasyon görünümü üzerinde yapılan ortak değerlendirmede, PEPP çerçevesinde net varlık alımlarının önceki iki çeyreğe göre ılımlı şekilde düşük hızla devam edebileceği sonucuna varıldı" ifadesi yer aldı. Başkan Lagarde kararın açıklanmasının ardından yaptığı konuşmasında ekonomik görünüme yönelik olumlu ifadeler kullansa da risklerin ön planda olmayı sürdürdüğü ve bu riskleri göz önünde bulundurmaya devam edecekleri şeklinde güvercin söylemlerle ifadelerini dengeledi. Diğer yandan alımların azaltılmasının ılımlı ve yavaş bir hızda gerçekleşeceği söylemi piyasalarda sert bir euro pozitif fiyatlamının önüne geçti diyebiliriz. Bununla birlikte toplantı kararı ve Lagarde'ın açıklamaları sonrasında piyasada ciddi bir volatilité oluşmadığı, EURUSD paritesinin 1,18 – 1,1840 bandında işlem gördüğü takip edildi. Bu çerçevede dolar endeksinde de 92,40 – 92,80 bandındaki seyrin korunduğu ve GoÜ para birimlerinde önemli bir hareketliliğin yaşanmadığı gözlemlendi. Başkan Lagarde'ın konuşmasından öne çıkan başlıkları şu şekilde sıralayabiliriz:

- Ekonomik toparlanmanın bu yıl sonu itibariyle pandemi öncesi seviyelere dönmesini beklediklerini ifade eden Lagarde, nüfusun büyük çoğunluğunun aşılması ile birlikte ekonomik toparlanmanın önemli ölçüde hızlandığını vurguladı.
- Ekonomik toparlanmaya rağmen orta vadeli enflasyonu hedefin altında görmeye devam ettiklerini ve enflasyondaki son dönemdeki yükselişin geçici olduğunu düşünmeye devam ettiklerini ifade etti.
- Pandeminin yarattığı risklerin tam olarak geçmediğini belirten Lagarde, delta varyantının bir risk unsuru olarak ön planda kalmaya devam ettiğini ve ekonomilerin tam açılması önünde engel oluşturabileceğini vurguladı.
- ECB Başkanı Lagarde, PEPP alımlarının hızına ilişkin gelen bir soruya, enflasyon tahminlerinin 2021, 2022 ve 2023 yıllarının hepsi için yukarı yönlü revize edildiğini hatırlatarak, alım hızının azaltılmasının aynı geçtiğimiz Aralık ve Mart aylarında yapılan uygulamalar gibi bir "uyarlama" olduğu yanıtını verdi. Lagarde ayrıca Banka'nın olumlu finansman koşullarını sürdürme taahhüdünün olduğunu ve bu taahhüdü daha düşük varlık alımları ile sürdürebilecekleri yönünde kanaat getirdiklerini ifade etti.

Banka büyüme ve enflasyon tahminlerinde yukarı yönlü revizyona gitti:

- ECB 2021 büyüme tahminini %4,6'dan %5'e çıkarırken, 2022 büyüme tahmini %4,7'den %4,6'ya çekti. 2023 büyüme beklentisi ise %2,1'de sabit kaldı.
- 2021 enflasyon tahmini %1,9'dan %2,2'ye, 2022 tahmini %1,5'ten %1,7'ye, 2023 tahmini ise %1,4'ten %1,5'e çekildi.

EURUSD paritesindeki görünüme baktığımızda, teknik göstergelerin ürettikleri sinyaller doğrultusunda kısa vadede 1,17 – 1,19 bandında bir seyir görmeyi beklemekteyiz.

Döviz & Emtia Analizleri

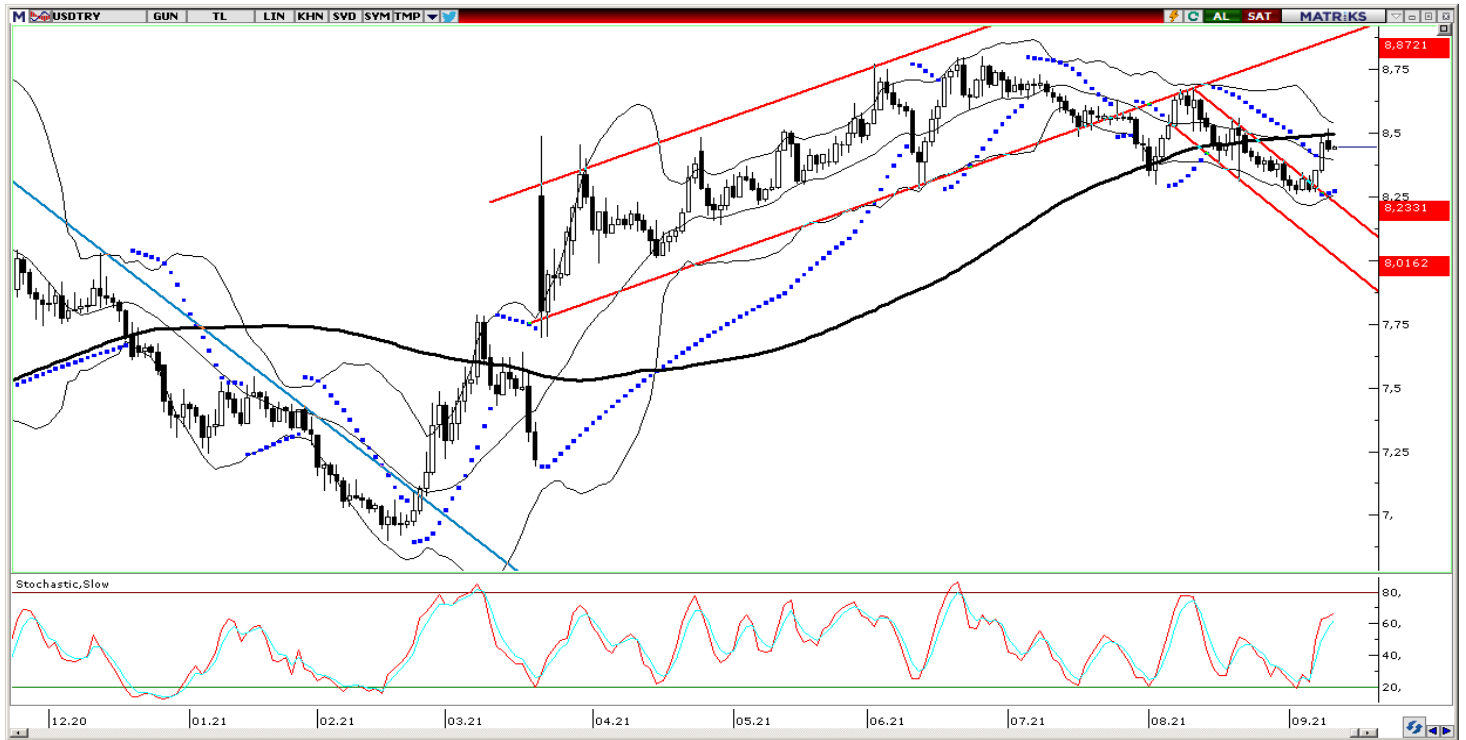
USD/TRY

Dün 8,5159 seviyesine kadar yükselen ve 100 günlük hareketli ortalaması üzerini test eden kurda 8,50 üzerindeki hareketin kalıcı olmadığı takip edildi. TL'deki olumlu seyir paralelinde yönünü aşağı çeviren kur, 8,4283 seviyesine kadar gerilemesinin ardından günü 8,4365 seviyesinden düşüşle tamamladı. Türkiye 5 yıllık CDS primi 367,01 baz puan olurken, 10 yıllık tahvil faizi %17,26'ya geriledi.

USDTRY paritesi bu sabah saatlerinde 8,4475 seviyesinde hareket ediyor. Dolar endeksi 92,48 seviyesinde bulunurken, ABD 10 yıllıklar %1,3110 seviyesinden işlem görüyor. Teknik görünüme baktığımızda, kurda yukarı yönlü hareketler açısından güçlü bir direnç konumunda bulunan ve bugün itibarıyla 8,50 civarından geçen 100 günlük hareketli ortalamayı yakından izliyoruz. Kurun 8,50 seviyesi üzerindeki hareketlerinin kalıcı olamaması ve bu seviye üzerinde bir günlük kapanış gerçekleştirememesi durumunda kurda bir süredir etkili olan 8,25 – 8,50 seviyeleri arasındaki bant hareketinin devamı beklenebilir. Ancak kurun 8,50 seviyesi üzerinde bir kapanış gerçekleştirmesi ve 100 günlük ortalamanın yukarı yönlü kırılması yükselişin devamına yol açabilir. Böyle bir durumda yukarıda ilk etapta 8,55, 8,58 ve 8,60 dirençlerini takip edeceğiz.

Veri takvimine baktığımızda bugün yurt içinde Temmuz İşgücü İstatistikleri açıklanacak. Yurt dışında ise İngiltere Temmuz Sanayi Üretimi, Almanya Ağustos TÜFE ve ABD Ağustos ÜFE verileri ile Cleveland Fed Başkanı Mester'in konuşması takip edilecek.

USD/TRY



EUR/USD

Avrupa Merkez Bankası (ECB) dünkü toplantısında para politikasında bir değişikliğe gitmezken, Pandemi Acil Alım Programı (PEPP) kapsamında yapılan varlık alımlarının hızının 2021'in son çeyreğinde önceki iki çeyreğe kıyasla azaltılacağını ifade etti. Başkan Lagarde kararın açıklanmasının ardından yaptığı konuşmasında ekonomik görünüme yönelik olumlu ifadeler kullansa da risklerin ön planda olmayı sürdürdüğünü ve bu riskleri göz önünde bulundurmaya devam edecekleri şeklinde güvercin söylemlerle ifadelerini dengeledi. Diğer yandan alımların azaltılmasının ılımlı ve yavaş bir hızda gerçekleşeceği söylemi piyasalarda sert bir euro pozitif fiyatlamanın önüne geçti diyebiliriz. Bununla birlikte toplantı kararı ve Lagarde'ın açıklamaları sonrasında piyasada ciddi bir volatilité oluşmadığı, EURUSD paritesinin 1,18 – 1,1840 bandında işlem gördüğü takip edildi.

Aşağıdaki grafik üzerinden de görülebileceği gibi EURUSD paritesi 4 saatlik grafiğinde bir düşüş kanalı içerisinde hareket ediyor ve bu sabah saatlerinde kanal direnci yakınında seyrediyor. Paritenin kanalın üst çizgisine denk gelen 1,1835 – 1,1840 bandını yukarı yönlü kırması düşüş kanalının da kırılmasına yol açacağından yukarı yönlü eğilimin ön plana çıkması durumu beraberinde getirebilir. Böyle bir durumda yukarıda 1,1860 ve ardından 1,19 dirençleri takip edilecek. Diğer yandan paritenin 1,1835 – 1,1840 bandı üzerine çıkamaması ve kanal içerisindeki hareketi sürdürmesi durumunda ise, teknik göstergelerin ürettikleri sinyaller doğrultusunda bugün içerisinde 1,1770 – 1,1840 bandında bir seyir görmeyi bekleyebiliriz. Genel görünümde ise teknik göstergeler EURUSD paritesi için kısa vadede 1,17 – 1,19 bandını öne çıkarıyor.

Bugün yurt dışında İngiltere Temmuz Sanayi Üretimi, Almanya Ağustos TÜFE ve ABD Ağustos ÜFE verileri ile Cleveland Fed Başkanı Mester'in konuşması takip edilecek.

EUR/USD



XAU/USD

Son üç günlük yükselişin ardından dün gücünü kaybeden dolar endeksi, 92,38 seviyesine kadar gerilemesinin ardından günü 92,49 seviyesinden düşüşle tamamladı. Dolar endeksindeki zayıflama ile birlikte değerli metallerde kısmi yükselişler görüldü. Bununla birlikte 1,78\$ seviyesi altından yükselişe geçen ons altın, 1800\$ seviyesini test etmesinin ardından günü 1794,36\$ seviyesinden sınırlı bir yükselişle tamamladı. Ons altında kısa vade için belirttiğimiz hedef işlem aralığımız olan 1770\$ – 1820\$ bandındaki hareketin sürdüğü görülüyor.

Altının ons fiyatı bu sabah saatlerinde 1800,39\$ seviyesinden işlem görüyor. Teknik göstergelerin ürettikleri sinyaller doğrultusunda ons altında kısa vadede 1770\$ – 1820\$ bandında bir seyir görülebileceğini ilişkin beklentimizi koruyoruz. Ancak burada 1800\$ seviyesi üzerindeki hareketin kalıcı olup olmayacağını takip etmek gerekiyor, zira fiyatların yeniden bu seviye üzerinde istikrar kazanması yukarı yönlü hareketin ivme kazanması ve son dönemdeki kayıpların bir kısmının telafi edilmesi söz konusu olabilir. Kısa vadeli hedef işlem aralığımız olan 1820\$ seviyesinin yukarısında 1830\$ ve 1850\$ dirençleri yer alırken, 1770\$ seviyesi altında ise 1767\$ ve 1757\$ destekleri bulunuyor. Ancak bu noktada, piyasalarda varlık alımlarının azaltılması (tapering) planının bu yıl devreye gireceğine yönelik beklentilerin önemli ölçüde arttığı, bunun paralelinde de ABD 10 yıllıklarında ve reel getiride yeniden yükseliş eğiliminin ön plana çıktığını ifade etmekte fayda var. ABD 10 yıllıklarında %1,30 seviyesi üzerinde kalıcılık sağlanması ve yukarı yönlü hareketin devam etmesi değerli metallerdeki yükseliş çabalarını sınırlayabilir. Dolayısı ile ons altındaki görünüm açısından tahvil getirilerindeki hareketi yakından izlemeye devam edeceğiz.

Bugün yurt dışında İngiltere Temmuz Sanayi Üretimi, Almanya Ağustos TÜFE ve ABD Ağustos ÜFE verileri ile Cleveland Fed Başkanı Mester'ın konuşması takip edilecek.

XAU/USD

XAG/USD

Dün gün içerisinde 23,85\$ – 24,30\$ seviyeleri arasında işlem gören ve kısa vadeli hedef işlem aralığımız olan 23,50\$ – 24,77\$ bandında hareket etmeye devam eden gümüş fiyatları, günü 24,03\$ seviyesinden sınırlı bir yükselişle tamamladı.

Bu hafta içerisinde 50 günlük hareketli ortalamasını test eden ancak bu ortalamayı aşamayı başaramayarak geri çekilen gümüş fiyatları bu sabah saatlerinde 23,30\$ seviyesinden işlem görüyor. Yukarı yönlü hareketlerde bugün itibariyle 24,70\$ seviyesine denk gelen 50 günlük hareketli ortalama güçlü bir direnç konumunda yer alırken, aşağıda ise 23,50\$ seviyesinin destek konumunda olduğu takip ediliyor. Bu çerçevede gümüş fiyatlarının kısa vadede 23,50\$ – 24,77\$ seviyeleri arasında işlem görebileceğine ilişkin beklentimizi koruyoruz. Yeniden yükseliş eğiliminin ön plana çıkabilmesi açısından 50 günlük ortalamasının yukarı yönlü kırılması gerekiyor. Bu ortalamasının aşılamaması durumunda yükselişlerin sınırlı kalmaya devam etmesini bekleriz. Aşağıda 23,50\$ desteğinin kırılması durumunda ise düşüş eğiliminin 23\$ seviyesine doğru hızlanması söz konusu olabilir. Ons altın analizimizde de altını çizdiğimiz üzere, ABD 10 yıllıklarındaki yükselişin hız kazanması değerli metaller üzerindeki baskının artmasına neden olacağından gümüşteki görünüm açısından tahvil getirilerindeki hareketi izliyoruz.

Bugün yurt dışında İngiltere Temmuz Sanayi Üretimi, Almanya Ağustos TÜFE ve ABD Ağustos ÜFE verileri ile Cleveland Fed Başkanı Mester'ın konuşması takip edilecek.

XAG/USD

Piyasalara Genel Bakış

	Son Fiyat / Değer	Değişim				
		1 günlük	1 haftalık	1 aylık	6 aylık	YBB
Hisse senedi endeksleri						
Gelişmiş Piyasalar						
S&P	4.493	-%0,5	-%0,7	%1,3	%15,2	%19,6
DAX	15.623	%0,1	-%1,4	-%0,9	%7,4	%13,9
FTSE	7.024	-%1,0	-%1,9	-%1,9	%4,4	%8,7
Nikkei	30.008	%1,1	%4,1	%8,7	%4,4	%10,5
Gelişmekte olan Piyasalar						
Türkiye	1.453	%1,3	-%1,8	%1,1	-%7,2	-%1,6
Çin	3.693	%0,4	%3,6	%5,1	%10,5	%6,8
Hindistan	58.305	%0,1	%0,8	%6,9	%13,7	%22,1
Endonezya	6.068	%0,5	-%0,5	%0,1	-%2,7	%2,0
Rusya	3.994	-%0,6	%0,1	%3,4	%15,3	%21,4
Brezilya	115.361	%1,7	-%3,4	-%5,6	%2,3	-%3,1
Meksika	51.395	-%0,1	-%1,3	%0,5	%8,1	%16,6
Güney Afrika	64.177	-%2,1	-%3,7	-%7,8	-%6,3	%8,0
Oynaklık Endeksleri						
VIX	19	%4,7	%14,6	%12,4	-%21,8	-%17,4
EM VIX	21	%1,3	%6,2	%8,0	-%21,9	-%14,3
MOVE	53	-%7,7	-%5,7	-%19,9	-%22,0	%7,4
Döviz Kurları (ABD dolarına karşı)						
Türkiye	8,4359	-%0,4	%1,9	-%2,6	%10,7	%13,4
Brezilya	5,207	-%2,1	%0,4	-%0,5	-%10,3	%0,2
Güney Afrika	14,2103	%0,1	-%1,8	-%3,9	-%7,1	-%3,3
Çin	6,4554	-%0,1	%0,0	-%0,5	-%0,8	-%1,1
Hindistan	73,4975	-%0,1	%0,6	-%1,0	%0,8	%0,6
Endonezya	14253	%0,0	-%0,1	-%0,8	-%1,1	a.d.
10 yıllık bono faizleri						
Türkiye	%17,3	0,0	0,2	-0,5	3,3	4,4
Brezilya	%10,9	-0,2	0,1	0,8	2,3	0,6
Hindistan	%6,2	0,0	0,0	0,0	0,0	0,3
Endonezya	%6,2	0,0	0,1	-0,2	-0,6	a.d.
10 yıllık Eurobond faizleri (USD)						
Türkiye	%6,1	-0,01	0,05	-0,24	-0,16	0,67
Brezilya	%3,9	-0,03	0,07	-0,01	-0,49	0,66
Güney Afrika	%4,0	-0,01	0,04	-0,07	-1,01	a.d.
Endonezya	%2,1	-0,01	-0,03	-0,08	-0,75	a.d.
Emtia						
Ham Petrol - Brent USD/varil	71,45	-%1,6	-%2,2	%3,5	%5,8	%37,9
Ham Petrol - WTI USD/varil	68,14	-%1,7	-%2,6	%2,5	%6,5	%40,4
Altın - USD / oz	1797,8	%0,4	-%0,6	%4,3	%4,7	-%5,1
Gümüş - USD / t oz.	24,133	%0,5	%1,1	%3,7	-%7,7	-%8,6
Commodity Bureau Index	553,97	-%0,1	-%0,6	-%0,9	%12,7	%24,8

* Değişim değerleri baz olarak ifade edilmiştir.

Kaynak: Bloomberg

Yatırım Merkezlerimiz

Genel Müdürlük

Nispetiye Cad. B-3 Blok Kat: 9 Akmerkez Etiler - İSTANBUL
0 212 355 46 46

Adana	Cemal Paşa Mah. Gazipaşa Bul. Cemal Uğurlu Apt. Kat: 1 D: 4	(0 322) 457 77 55
Akatlar İrtibat Bürosu	Akat Mahallesi Meydan Caddesi B Blok No: 16 D: 8 (Eski No D: 10) Beşiktaş	(0 212) 355 46 46
Ankara	Remzi Oğuz Arık Mah. Tunalı Hilmi Cad. Yaprak Apt. No: 94 Kat: 2 D: 9 Kavaklıdere Çankaya	(0 312) 435 18 36
Ankara - Çukurambar İrtibat Bürosu	Kızılırmak Mah.Ufuk Üniversitesi Cad. Next Level Loft Ofis No: 4/65 Kat: 24 Söğütözü Çankaya	(0 312) 909 87 70
Antalya	Şirinyalı Mah. İsmet Gökşen Cad. Özden Apt. No:82/6 Muratpaşa	(0 242) 248 45 20
Bakırköy	İstanbul Cad. Bakırköy İş Merkezi No: 6 Kat: 4 D: 14 Bakırköy	(0 212) 570 52 59
Bodrum İrtibat Bürosu	Konacık Mahallesi, Atatürk Bulvarı, Arbor-Abdullah Ünal Çabuk İş Merkezi No: 285/1-A6 Bodrum	(0 212) 355 46 46
Bursa	Muradiye Mah. Çekirge Cad. Koçer Apt. No: 49 Kat: 2 D: 4 Osmangazi	(0 224) 225 64 10
Çankaya İrtibat Bürosu	Çankaya Mahallesi Cinnah Caddesi Cinnah Apartmanı No: 55 D: 7-8 Çankaya / ANKARA	(0 212) 355 46 46
Denizli	Urban İş Merkezi 2. Ticari Yol Daire 26 Kat: 6 Bayramyeri	(0 258) 265 87 85
Erenköy	Bağdat Cad. Çubukçu Apt. No: 333 Kat: 2 D: 4 Kadıköy	(0 216) 348 82 82
Gaziantep	İncilipinar Mah. Gazimuhtarpaşa Bul. Kepkepzade Park İş Merkezi B Blok No: 18 Kat: 1 D: 5	(0 342) 232 35 35
Girne	Ziya Rızki Cad. Şehit Necati Gürkaya Sok. Kat: 1 D: 1 Girne - KKTC	(0 392) 815 14 54-55-56
İzmir	Şair Eşref Bul. Ragıp Şanlı İş Merkezi No: 6 Kat: 3 D: 306 Çankaya	(0 232) 445 01 61
İzmir İrtibat Bürosu	Şehit Nevres Bulvarı Eczacıbaşı Apartmanı No: 7 Kat: 2 Daire: 5 Pasaport Alsancak - Konak	(0 232) 241 24 50
İzmit	Hürriyet Cad. Kaya İşhanı No: 39/5 İzmit	(0 262) 323 11 33
İzmit İrtibat Bürosu	Ömerağa Mah. Alemdar Cad. İ. Kolaylı Apt. No: 8 Kat: 2 İzmit	(0 262) 260 01 01
Karadeniz Ereğli	Murtaza Mah. Hamamüstü Sok. İ. Esat Taneri İş Merkezi No: 19 Kat: 2 Karadeniz Ereğli	(0 372) 316 40 50
Kartal	Üsküdar Cad. Cevat Kayacan Apt. No: 26 Kat: 4 D: 8 Kartal	(0 216) 306 22 71 - 306 22 06
Kayseri	Cumhuriyet Mah. Turan Cad. Turan Plaza Apt. No: 8 Kat: 2 D: 5 Melikgazi	(0 352) 221 08 68 - 222 82 51
Marmaris İrtibat Bürosu	Kemeraltı Mah. Orgeneral Mustafa Muğlalı Cad. Güven Apt. No: 22 D: 2 Marmaris	(0 252) 321 08 00
Merkez Şube	Akat Mahallesi Meydan Caddesi B Blok No: 16 D: 7 (Eski No D: 9) Beşiktaş	(0 212) 355 46 46
Mersin	İnönü Mah. 1401 Sok. No:32 Pozcu Evo Kat:2 No:10-11 Yenişehir Mersin	(0 324) 238 11 89
Trabzon İrtibat Bürosu	Kemerkaya Mahallesi Halkevi Cad. Mandıralı İş Merkezi No: 4 Daire: 4 Ortahisar	(0 462) 432 24 50

Uyarı Notu

Bu raporda yer alan yatırım bilgi, yorum ve tavsiyeleri, yorum ve tavsiyede bulunanların kişisel görüşlerine dayanmakta olup finansal bilgi ve genel yatırım tavsiyesi kapsamında hazırlanmıştır ve hiçbir şekilde yatırım danışmanlığı kapsamında değildir. Yatırım danışmanlığı hizmeti; yetkili kuruluşlar tarafından kişilerin risk ve getiri tercihleri dikkate alınarak kişiye özel sunulmaktadır. Burada yer alan yorum ve tavsiyeler ise genel niteliktedir. Bu tavsiyeler, mali durumunuz ile risk ve getiri tercihlerinize uygun olmayabilir. Bu nedenle, sadece burada yer alan bilgilere dayanarak yatırım kararı verilmesi beklentilerinize uygun sonuçlar doğurmayabilir.

Yatırım Danışmanlığı hizmeti talep edilmesi halinde; yatırımcının Tacirler Yatırım Menkul Değerler A.Ş. ile Yatırım Danışmanlığı sözleşmesi imzalamış olması, Yerindelik Testi'ni tamamlamış ve risk grubunun belirlemiş olması zorunludur.

Bu raporda yer alan her türlü bilgi, yorum ve tavsiye uygunluk testi ile tespit edilecek risk grubunuz ve getiri beklentiniz ile uyumlu olmayabilir. Dolayısıyla, uygunluk testi neticesinde risk grubunuz tespit edilmeden sadece burada yer alan bilgilere dayanılarak yatırım kararı verilmesi amaç, bilgi ve tecrübenize uygun sonuçlar doğurmayabilir.

Bu rapor herhangi bir sürede belirli bir getirinin sağlanacağına dair bir taahhüt içermemekte olup, zaman içerisinde piyasa koşullarında meydana gelen değişiklikler nedeniyle yorum ve tavsiyelerde değişiklikler söz konusu olabilir. Bu raporda bahsedilen yatırım araçlarının fiyatları ve değerleri yatırımcıların menfaatlerine aykırı olarak hareket edebilir ve netice itibarıyla yatırımcılar anaparalarını kaybetme riski ile karşı karşıya kalabilirler. Bu raporda yer alan geçmiş performans verileri gelecekte elde edilecek sonuçların bir garantisi olarak kabul edilemez.

Bu raporda yer alan tüm bilgiler ve görüşler yatırımcıları bilgilendirmek amacıyla, Tacirler Yatırım Menkul Değerler A.Ş. tarafından güncel ve güvenilir kaynaklardan temin edilmiş olmakla beraber, Tacirler Yatırım Menkul Değerler A.Ş. söz konusu bilgilerin doğru ve tam olduğunu taahhüt etmemektedir. Raporlardaki yorumlardan, bilgilerin tam veya doğru olmaması ve/veya güncellenme nedeniyle doğabilecek maddi ve manevi zararlardan Tacirler Yatırım Menkul Değerler A.Ş. ve çalışanları sorumlu tutulamaz.

Bu rapor, sadece gönderildiği kişilerin kullanımı içindir. Bu raporun tümü veya bir kısmı Tacirler Yatırım Menkul Değerler A.Ş.'nin yazılı izni olmadan çoğaltılamaz, yayınlanamaz veya üçüncü kişilere gösterilemez, ticari amaçla kullanılamaz. Aksi halde, Tacirler Yatırım Menkul Değerler A.Ş. uğramış olduğu bütün zarar ve ziyarı talep etme hakkını saklı tutar.