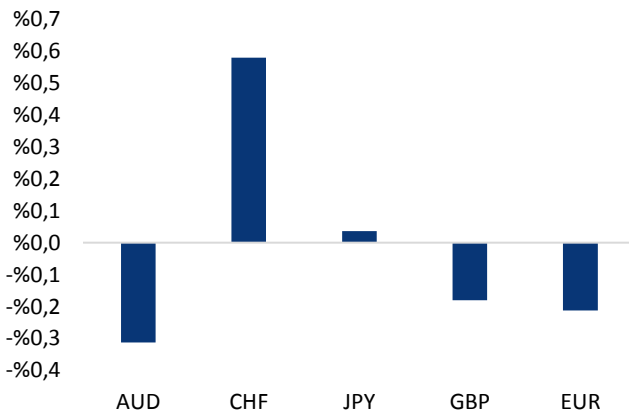


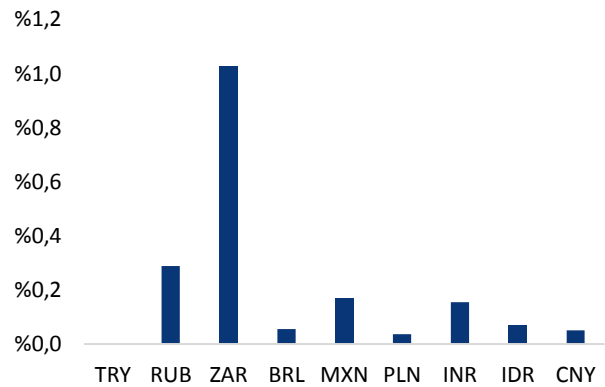
Haber Başlıkları

- Dün Fed başkanlarından gelen açıklamaları takip ettik. Üyelerden gelen açıklamalarda varlık alımlarının azaltılmasının (tapering) yakın bir zamanda başlayabileceği vurgusu ön plandaydı. Fed Başkanlarından gelen "şahin" nitelikteki açıklamaların dolar endeksindeki yükselişi desteklediği ve endeksin yükselişini 93 seviyesine taşıdığı gözlemlendi. Fed Başkanlarından gelen açıklamaların detaylarını Makroekonomik Gelişmeler bölümünde bulabilirsiniz.
- ABD'de dün açıklanan verilere göre, JOLTS Açık İş Sayısı, Haziran ayında beklentilerin üzerinde gelerek 10.073K olarak gerçekleşti ilk kez 10 milyonun üzerine çıktı.
- Haftanın ilk işlem gününde küresel piyasalarda yükseliş eğilimini koruyan dolar endeksi 93 seviyesini test ederken, ABD 10 yıllık tahvil faizi ise %1,32 seviyesi üzerine çıktı.
- Dün gelişmekte olan ülke para birimlerinde satıcı bir seyir izlenirken, Türk lirasının %0,33'lük değer kaybı ile dolar karşısında ne zayıf performans gösteren dördüncü gelişen ülke para birimi olduğu takip edildi. Bununla birlikte yeni haftanın ilk işlem gününde 8,67 seviyesi üzerini test eden USDTRY paritesi, günü 8,6545 seviyesinden yükselişle tamamladı. Türkiye 5 yıllık CDS primi 397,54 baz puana çıkarken, 10 yıllık tahvil faizi ise %17,81 oldu.
- Dolar endeksinde etkili olmaya devam eden yükseliş eğilimi paralelinde EURUSD paritesi haftanın ilk işlem gününde satıcı bir seyir izledi. Dün gün içerisinde ne düşük 1,1735 seviyesini test eden ve Nisan ayından bu yana en düşük seviyesine inen EURUSD paritesi, günü 1,1738 seviyesinden düşüşle tamamladı.
- Dolar endeksi ve alternatif getirilerdeki yükseliş eğilimi haftanın ilk işlem gününde de devam ederken, değerli metallerdeki satış baskısının hızlandığı görüldü. Bununla birlikte satıcı seyrini sürdüren ons altın, günü 1729,58\$ seviyesinden düşüşle kapatırken, aşağı yönlü hareketine devam eden gümüş ise günü 23,44\$ seviyesinden düşüşle tamamladı.
- ABD'de endeksler haftanın ilk işlem gününü karışık bir seyirle tamamladı. Kapanışta Dow Jones endeksi, 100 puanın üzerinde değer kaybetti ve %0,30 azalarak 35.101,85 puana düştü. S&P 500 endeksi %0,09 azalışla 4.432,70 puana gerilerken, Nasdaq endeksi %0,16 artışla 14.860,2 puana yükseldi.
- Avrupa borsaları günü karışık bir seyirle tamamladı. Kapanışta gösterge endeks Stoxx Europe 600 %0,15 artarak 470,68 puana, İngiltere'de FTSE 100 endeksi %0,13 yükselerek 7.132,3 puana ve İtalya'da FTSE MIB 30 endeksi %0,54 değer kazanarak 26.139,43 puana çıktı. Almanya'da DAX 30 endeksi %0,1 azalarak 15.745,41 puana ve Fransa'da CAC 40 endeksi %0,06 değer kaybederek 6.813,18 puana indi.

Gelişmiş ülke para birimlerinin son işlem gününe göre getirileri *




Gelişmekte olan ülke para birimlerinin son işlem gününe göre getirileri *



Kaynak: Bloomberg, Tacirler Yatırım * ABD dolarına karşı

Kaynak: Bloomberg, Tacirler Yatırım * ABD dolarına karşı

Günlük Ekonomi Takvimi

Ülke	Veri	Saat	Beklenti	Önceki
	Almanya Ağustos Ayı ZEW Beklenti Anketi	12:00	55	63,3

Makroekonomik Gelişmeler

Fed Başkanlarından gelen açıklamalar

Dün Fed başkanlarından gelen açıklamaları takip ettik. Üyelerden gelen açıklamalarda varlık alımlarının azaltılmasının (tapering) yakın bir zamanda başlayabileceği vurgusu ön plandaydı. Fed Başkanlarından gelen "şahin" nitelikteki açıklamaların dolar endeksindeki yükselişi desteklediği ve endeksin yükselişini 93 seviyesine taşıdığı gözlemlendi. Fed Başkanlarından gelen açıklamaların detaylarına bakacak olursak:

- Atlanta Fed Başkanı Raphael Bostic dün yaptığı açıklamasında istihdamda bir ya da iki ay daha güçlü artışlar yaşanması durumunda Fed'in varlık alımlarını azaltmaya Ekim – Aralık arası dönemde başlayabileceğini tahmin ettiğini belirtirken, hazine ve mortgage tahvili alımlarının aynı oranda azaltılacağı dengeli bir yaklaşımı destekleyeceğini ifade etti. Bostic, azaltım sürecinin Fed'in daha önce gerçekleştirdiğinden daha kısa sürede yapılabileceğini ifade etti.
- Boston Fed Başkanı Eric Rosengren ise Fed'in varlık alımlarını azaltma planını Eylül ayında açıklaması gerektiğini söyledi. Fed'in mevcut ortamda yaptığı varlık alımlarının yeni istihdam yaratmaya katkı sağlamadığını belirten Rosengren, alımların daha çok otomobil ve konut gibi faize hassas malların fiyatlarını yükselttiğini ifade etti. Hatırlanacağı üzere Fed'den Christopher Waller ve James Bullard gibi üyeler de daha önce benzer görüşler açıklamışlardı.
- Richmond Fed Başkanı Thomas Barkin ise enflasyonun muhtemelen Fed'in %2 olan hedefine yakın kalacağını söyledi. Bu yıl enflasyonda yaşanan yükselişin Fed'in faiz artırımı için o taraftaki kriterini karşıladığını aktaran Barkin, ancak faiz artırımı öncesinde istihdam tarafında halen toparlanma için zamana ihtiyaç olduğunu kaydetti. Barkin, "Fed'in mevcut politika yönlendirmesi enflasyonun %2 düzeyine ulaştığında faizlerin artacağı yönünde. Bunun halihazırda gerçekleştiğini düşünebiliriz. Ancak istihdam piyasası için halen zamana ihtiyaç var" dedi.

Döviz & Emtia Analizleri

USD/TRY

Dün Fed başkanlarından gelen açıklamaları takip ettik. Üyelerden gelen açıklamalarda varlık alımlarının azaltılmasının (tapering) yakın bir zamanda başlayabileceği vurgusu ön plandaydı. Fed Başkanlarından gelen "şahin" nitelikteki açıklamaların dolar endeksindeki yükselişi desteklediği ve endeksin yükselişini 93 seviyesine taşıdığı gözlemlendi. ABD 10 yıllık tahvil faizi ise %1,32 seviyesi üzerine çıktı. Bu gelişmelerin etkisi ile birlikte dün gelişmekte olan ülke para birimlerinde satıcı bir seyir izlenirken, Türk lirasının %0,33'lük değer kaybı ile dolar karşısında en zayıf performans gösteren dördüncü gelişen ülke para birimi olduğu takip edildi. Bununla birlikte yeni haftanın ilk işlem gününde 8,67 seviyesi üzerini test eden USDTRY paritesi, günü 8,6545 seviyesinden yükselişle tamamladı. Türkiye 5 yıllık CDS primi 397,54 baz puana çıkarken, 10 yıllık tahvil faizi ise %17,81 oldu.

USDTRY paritesi bu sabah saatlerinde 8,6535 seviyesinden işlem görüyor. Dolar endeksi 92,97 seviyesinde hareket ederken, ABD 10 yıllık tahvil faizi ise %1,3150 seviyesinde bulunuyor. Kur dünkü yükseliş hareketi ile birlikte 8,65 direncini kırdı ve bu seviye üzerinde bir günlük kapanış gerçekleştirdi. Fed cephesinden gelen şahin açıklamaların ve dolar endeksinde yükseliş eğiliminin sürmesi durumunda USDTRY'deki yükseliş eğiliminin devam etmesi söz konusu olabilir. Böyle bir durumda yukarıda ilk etapta 8,70 ve ardından 8,7250 ile 8,75 dirençlerini izleyeceğiz. Olası geri çekilmelerde ise 8,65 desteği altında kalıcılık sağlanıp sağlanamayacağı takip edilecek. Kurun yeniden 8,65 seviyesi altına yerleşmesi durumunda 8,6250 ve 8,60 destekleri ön plana çıkacak.

Veri takvimine baktığımızda bugün yurt içinde Haziran İşgücü İstatistikleri açıklanacak. Yurt dışında ise Almanya Ağustos Ayı ZEW Beklenti Anketi takip edilecek.

USD/TRY



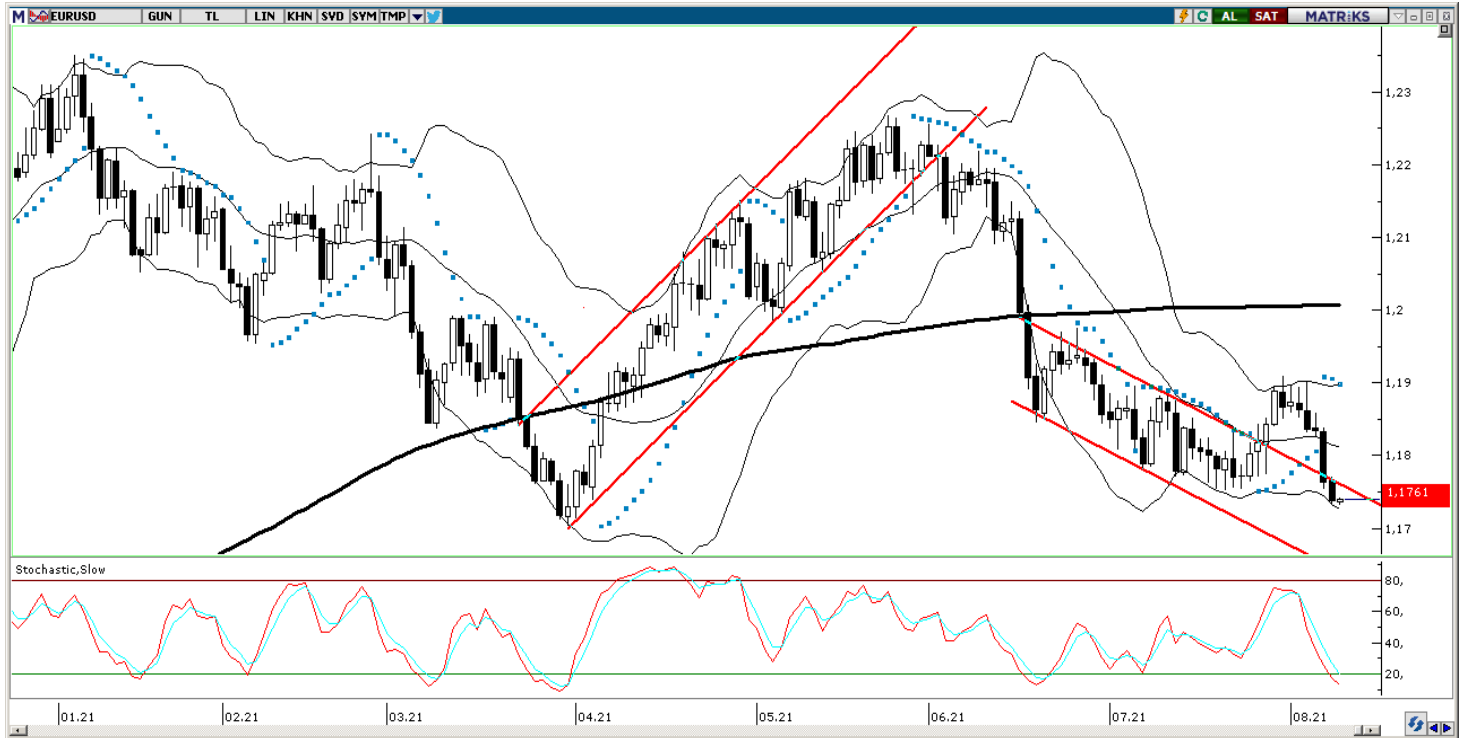
EUR/USD

Dolar endeksine etkili olmaya devam eden yükseliş eğilimi paralelinde EURUSD paritesi haftanın ilk işlem gününde satıcı bir seyr izledi. Dün gün içerisinde ne düşük 1,1735 seviyesini test eden ve Nisan ayından bu yana en düşük seviyesine inen EURUSD paritesi, günü 1,1738 seviyesinden düşüşle tamamladı.

EURUSD paritesi bu sabah saatlerinde 1,1741 seviyesinden işlem görüyor. Paritede genel düşüş eğiliminin korunduğunu görmeye birlikte, teknik göstergelerin ürettikleri sinyaller doğrultusunda paritedeki yükseliş çabalarının sınırlı kalmaya devam edebileceği görüşündeyiz. Paritedeki teknik görünüme baktığımızda, son dönemde piyasalarda artan volatilité ve paritede gün içi işlem aralığında görülen genişleme ile birlikte göstergelerin kısa vade için daha geniş bir aralığı işaret ettiği takip ediliyor. Bununla birlikte teknik göstergeler kısa vade için 1,17 – 1,19 bandını öne çıkarıyor. 1,19 seviyesi aşılmadıkça istikrarlı bir yükseliş eğilimi oluşması beklenmezken, 1,17 seviyesinin aşağı yönlü kırılması durumunda ise satış baskının hız kazanması söz konusu olabilir. 1,17 seviyesi altında 1,1680, 1,1655 ve 1,1630 destekleri yer alıyor.

Bugün yurt dışında Almanya Ağustos Ayı ZEW Beklenti Anketi takip edilecek.

EUR/USD



XAU/USD

Dolar endeksi ve alternatif getirilerdeki yükseliş eğilimi haftanın ilk işlem gününde de devam ederken, değerli metallerdeki satış baskısının hızlandığı görüldü. Bununla birlikte satıcı seyrini sürdüren ons altın, günü 1729,58\$ seviyesinden düşüşle kapandı.

Altının ons fiyatı bu sabah saatlerinde 1734,78\$ seviyesinden işlem görüyor. Geçtiğimiz hafta 200 günlük üssel hareketli ortalamasını ve kısa vadeli yükseliş kanalını aşağı yönlü kıran ons altında satış baskısının sürdüğü takip ediliyor. Bu teknik kırılmalar aşağıdaki grafik üzerinden görülebilir. Temel tarafta ABD'den gelen güçlü veriler ve fed başkanlarından gelen şahin açıklamaların etkisi ile birlikte yükselen dolar endeksi ve ABD 10 yıllık tahvil faizi, altın ve gümüşteki düşüşte etkili rol oynuyor. Teknik göstergeler, geçtiğimiz hafta gerçekleşen kırılmaların ardından 1815\$ seviyesinin önemli bir direnç konumuna geldiğini ve ons altının kısa vadede bu seviye altında işlem görebileceğini işaret ediyor. Son dönemde piyasalarda artan volatilité ve altındaki gün içi işlem aralığında görülen genişleme ile birlikte göstergelerin kısa vade için daha geniş bir aralığı işaret ettiği takip ediliyor. Bununla birlikte, teknik göstergelerin ürettikleri sinyaller doğrultusunda ons altının kısa vadede 1700\$ – 1815\$ bandında işlem görebileceği görüşüdeyiz. 1700\$ seviyesinin altına inilmesi durumunda ise satış baskısının hız kazanması söz konusu olabilir.

Bugün yurt dışında Almanya Ağustos Ayı ZEW Beklenti Anketi takip edilecek.

XAU/USD



XAG/USD

Güçlü dolar endeksi ve yükseliş kaydeden ABD 10 yıllık tahvil faizi ile birlikte haftanın ilk işlem gününde değerli metallere satıcılı seyrin devam ettiği izlendi. Bununla birlikte aşağı yönlü hareketine devam eden gümüş, günü 23,44\$ seviyesinden düşüşle kapattı.

Gümüş bu sabah saatlerinde 23,64\$ seviyesinden işlem görüyor. Temel tarafta ABD'den gelen güçlü veriler ve fed başkanlarından gelen şahin açıklamaların etkisi ile birlikte yükselen dolar endeksi ve ABD 10 yıllık tahvil faizi, altın ve gümüşteki düşüşte etkili rol oynuyor. Aşağıdaki grafik üzerinden de görülebileceği gibi gümüş kısa vadeli bir düşüş kanalı içerisinde hareket ediyor. Trend ve momentum göstergeleri, son dönemde piyasalarda artan volatilitenin de etkisi ile birlikte birçok parite ve emtialarda gün içi işlem aralıklarının geniş seyredebileceğinin sinyalini veriyor. Bu çerçevede göstergelerin gümüş için kısa vadede 23\$ – 25,50\$ bandını öne çıkardıklarını görüyoruz. 25,50\$ seviyesi üzerinde ise bir hareketli ortalama yığını bulunuyor. Öyle ki bu seviye üzerinde bugün itibarıyla 25,90\$ seviyesine denk gelen 200 günlük hareketli ortalama, onun üzerinde 26,05\$ seviyesine denk gelen 50 günlük hareketli ortalama ve hemen üzerinde de 26,20\$ seviyesinde bulunan 100 günlük hareketli ortalama ön plana çıkıyor. Dolayısı ile gümüşte istikrarlı bir yukarı yönlü hareketten bahsedebilmemiz için ilk etapta 25,50\$ seviyesi üzerinde kalıcı bir hareket görülmesi, ardından bu ortalama yığının aşılması 26\$ - 26,20\$ bandı üzerine ulaşılması gerekiyor.

Bugün yurt dışında Almanya Ağustos Ayı ZEW Beklenti Anketi takip edilecek.

XAG/USD

Piyasalara Genel Bakış

	Son Fiyat / Değer	Değişim				
		1 günlük	1 haftalık	1 aylık	6 aylık	YBB
Hisse senedi endeksleri						
Gelişmiş Piyasalar						
S&P	4.432	-%0,1	%1,0	%1,4	%13,4	%18,0
DAX	15.745	-%0,1	%1,1	%0,4	%13,0	%14,8
FTSE	7.132	%0,1	%0,7	%0,1	%9,3	%10,4
Nikkei	27.820	%0,1	%0,2	-%0,3	-%5,6	%1,5
Gelişmekte olan Piyasalar						
Türkiye	1.433	-%0,1	%2,4	%3,9	-%7,4	-%3,0
Çin	3.495	-%0,1	%1,2	-%1,0	-%4,5	%0,5
Hindistan	54.403	%0,5	%1,5	%4,3	%6,5	%14,5
Endonezya	6.127	-%1,3	-%1,4	%0,1	-%2,5	%1,1
Rusya	3.835	%0,8	%1,2	-%0,5	%12,8	%16,6
Brezilya	123.019	%0,2	%0,4	-%1,9	%3,9	%3,4
Meksika	50.900	-%0,4	%0,1	%2,3	%13,8	%15,5
Güney Afrika	68.674	%0,4	-%0,4	%3,4	%5,4	%15,6
Oynaklık Endeksleri						
VIX	17	%3,5	-%14,1	%3,3	-%22,7	-%26,5
EM VIX	20	-%26,3	-%16,2	-%5,8	-%8,4	-%20,7
MOVE	66	%4,9	%2,2	%9,7	%40,6	%34,2
Döviz Kurları (ABD dolarına karşı)						
Türkiye	8,6603	%0,3	%3,7	%0,0	%22,6	%16,4
Brezilya	5,2343	%0,1	%1,2	a.d.	-%2,8	%0,7
Güney Afrika	14,7808	%1,0	%2,1	%4,0	%0,4	%0,6
Çin	6,4864	%0,1	%0,4	%0,1	%0,8	-%0,6
Hindistan	74,2675	%0,2	-%0,1	-%0,5	%1,9	%1,6
Endonezya	14363	%0,1	-%0,4	-%1,1	%2,6	a.d.
10 yıllık bono faizleri						
Türkiye	%17,8	0,0	0,6	0,2	4,8	4,9
Brezilya	%10,1	0,1	0,4	a.d.	2,3	-0,2
Hindistan	%6,2	0,0	0,0	0,0	0,2	0,4
Endonezya	%6,3	0,0	0,0	a.d.	0,1	a.d.
10 yıllık Eurobond faizleri (USD)						
Türkiye	%6,3	0,05	0,24	0,02	0,84	0,92
Brezilya	%3,9	0,04	0,15	0,09	0,46	0,67
Güney Afrika	%4,0	0,03	0,06	0,13	-0,27	a.d.
Endonezya	%2,2	0,03	0,03	0,06	0,10	a.d.
Emtia						
Ham Petrol - Brent USD/varil	69,04	-%2,3	-%5,3	-%8,6	%13,0	%33,3
Ham Petrol - WTI USD/varil	66,48	-%2,6	-%6,7	-%10,8	%13,9	%37,0
Altın - USD / oz	1723,4	-%2,1	-%5,2	-%4,8	-%6,1	-%9,1
Gümüş - USD / t oz.	23,269	-%4,3	-%9,0	-%11,2	-%15,1	-%11,9
Commodity Bureau Index	558,96	-%0,2	-%0,9	%0,8	%19,7	%25,9

* Değişim değerleri baz olarak ifade edilmiştir.

Kaynak: Bloomberg

Yatırım Merkezlerimiz

Genel Müdürlük

Nispetiye Cad. B-3 Blok Kat: 9 Akmerkez Etiler - İSTANBUL
0 212 355 46 46

Adana	Cemal Paşa Mah. Gazipaşa Bul. Cemal Uğurlu Apt. Kat: 1 D: 4	(0 322) 457 77 55
Akatlar İrtibat Bürosu	Akat Mahallesi Meydan Caddesi B Blok No: 16 D: 8 (Eski No D: 10) Beşiktaş	(0 212) 355 46 46
Ankara	Remzi Oğuz Anık Mah. Tunalı Hilmi Cad. Yaprak Apt. No: 94 Kat: 2 D: 9 Kavaklıdere Çankaya	(0 312) 435 18 36
Ankara - Çukurambar İrtibat Bürosu	Kızılırmak Mah.Ufuk Üniversitesi Cad. Next Level Loft Ofis No: 4/65 Kat: 24 Söğütözü Çankaya	(0 312) 909 87 70
Antalya	Şirinyalı Mah. İsmet Gökşen Cad. Özden Apt. No:82/6 Muratpaşa	(0 242) 248 45 20
Bakırköy	İstanbul Cad. Bakırköy İş Merkezi No: 6 Kat: 4 D: 14 Bakırköy	(0 212) 570 52 59
Bursa	Muradiye Mah. Çekirge Cad. Koçer Apt. No: 49 Kat: 2 D: 4 Osmangazi	(0 224) 225 64 10
Denizli	Urban İş Merkezi 2. Ticari Yol Daire 26 Kat: 6 Bayramyeri	(0 258) 265 87 85
Erenköy	Bağdat Cad. Çubukçu Apt. No: 333 Kat: 2 D: 4 Kadıköy	(0 216) 348 82 82
Gaziantep	İncilipinar Mah. Gazimuhtarpaşa Bul. Kepkepzade Park İş Merkezi B Blok No: 18 Kat: 1 D: 5	(0 342) 232 35 35
Girne	Ziya Rızki Cad. Şehit Necati Gürkaya Sok. Kat: 1 D: 1 Girne - KKTC	(0 392) 815 14 54-55-56
İzmir	Şair Eşref Bul. Ragıp Şanlı İş Merkezi No: 6 Kat: 3 D: 306 Çankaya	(0 232) 445 01 61
İzmir İrtibat Bürosu	Şehit Nevres Bulvarı Eczacıbaşı Apartmanı No: 7 Kat: 2 Daire: 5 Pasaport Alsancak - Konak	(0 232) 241 24 50
İzmit	Hürriyet Cad. Kaya İşhanı No: 39/5 İzmit	(0 262) 323 11 33
İzmit İrtibat Bürosu	Ömerağa Mah. Alemdar Cad. İ. Kolaylı Apt. No: 8 Kat: 2 İzmit	(0 262) 260 01 01
Karadeniz Ereğli	Murtaza Mah. Hamamüstü Sok. İ. Esat Taneri İş Merkezi No: 19 Kat: 2 Karadeniz Ereğli	(0 372) 316 40 50
Kartal	Üsküdar Cad. Cevat Kayacan Apt. No: 26 Kat: 4 D: 8 Kartal	(0 216) 306 22 71 - 306 22 06
Kayseri	Cumhuriyet Mah. Turan Cad. Turan Plaza Apt. No: 8 Kat: 2 D: 5 Melikgazi	(0 352) 221 08 68 - 222 82 51
Marmaris İrtibat Bürosu	Kemeraltı Mah. Orgeneral Mustafa Muğlalı Cad. Güven Apt. No: 22 D: 2 Marmaris	(0 252) 321 08 00
Merkez Şube	Akat Mahallesi Meydan Caddesi B Blok No: 16 D: 7 (Eski No D: 9) Beşiktaş	(0 212) 355 46 46
Mersin	İnönü Mah. 1401 Sok. No:32 Pozcu Evo Kat:2 No:10-11 Yenişehir Mersin	(0 324) 238 11 89
Trabzon İrtibat Bürosu	Kemerkaya Mahallesi Halkevi Cad. Mandıralı İş Merkezi No: 4 Daire: 4 Ortahisar	(0 462) 432 24 50

Uyarı Notu

Bu raporda yer alan yatırım bilgi, yorum ve tavsiyeleri, yorum ve tavsiyede bulunanların kişisel görüşlerine dayanmakta olup finansal bilgi ve genel yatırım tavsiyesi kapsamında hazırlanmıştır ve hiçbir şekilde yatırım danışmanlığı kapsamında değildir. Yatırım danışmanlığı hizmeti; yetkili kuruluşlar tarafından kişilerin risk ve getiri tercihleri dikkate alınarak kişiye özel sunulmaktadır. Burada yer alan yorum ve tavsiyeler ise genel niteliktedir. Bu tavsiyeler, mali durumunuz ile risk ve getiri tercihlerinize uygun olmayabilir. Bu nedenle, sadece burada yer alan bilgilere dayanarak yatırım kararı verilmesi beklentilerinize uygun sonuçlar doğurmayabilir.

Yatırım Danışmanlığı hizmeti talep edilmesi halinde; yatırımcının Tacirler Yatırım Menkul Değerler A.Ş. ile Yatırım Danışmanlığı sözleşmesi imzalamış olması, Yerindelik Testi'ni tamamlamış ve risk grubunun belirlenmiş olması zorunludur.

Bu raporda yer alan her türlü bilgi, yorum ve tavsiye uygunluk testi ile tespit edilecek risk grubunuz ve getiri beklentiniz ile uyumlu olmayabilir. Dolayısıyla, uygunluk testi neticesinde risk grubunuz tespit edilmeden sadece burada yer alan bilgilere dayanılarak yatırım kararı verilmesi amaç, bilgi ve tecrübenize uygun sonuçlar doğurmayabilir.

Bu rapor herhangi bir sürede belirli bir getirinin sağlanacağına dair bir taahhüt içermemekte olup, zaman içerisinde piyasa koşullarında meydana gelen değişiklikler nedeniyle yorum ve tavsiyelerde değişiklikler söz konusu olabilir. Bu raporda bahsedilen yatırım araçlarının fiyatları ve değerleri yatırımcıların menfaatlerine aykırı olarak hareket edebilir ve netice itibarıyla yatırımcılar anaparalarını kaybetme riski ile karşı karşıya kalabilirler. Bu raporda yer alan geçmiş performans verileri gelecekte elde edilecek sonuçların bir garantisi olarak kabul edilemez.

Bu raporda yer alan tüm bilgiler ve görüşler yatırımcıları bilgilendirmek amacıyla, Tacirler Yatırım Menkul Değerler A.Ş. tarafından güncel ve güvenilir kaynaklardan temin edilmiş olmakla beraber, Tacirler Yatırım Menkul Değerler A.Ş. söz konusu bilgilerin doğru ve tam olduğunu taahhüt etmemektedir. Raporlardaki yorumlardan, bilgilerin tam veya doğru olmaması ve/veya güncellenme nedeniyle doğabilecek maddi ve manevi zararlardan Tacirler Yatırım Menkul Değerler A.Ş. ve çalışanları sorumlu tutulamaz.

Bu rapor, sadece gönderildiği kişilerin kullanımı içindir. Bu raporun tümü veya bir kısmı Tacirler Yatırım Menkul Değerler A.Ş.'nin yazılı izni olmadan çoğaltılamaz, yayınlanamaz veya üçüncü kişilere gösterilemez, ticari amaçla kullanılamaz. Aksi halde, Tacirler Yatırım Menkul Değerler A.Ş. uğramış olduğu bütün zarar ve ziyarı talep etme hakkını saklı tutar.