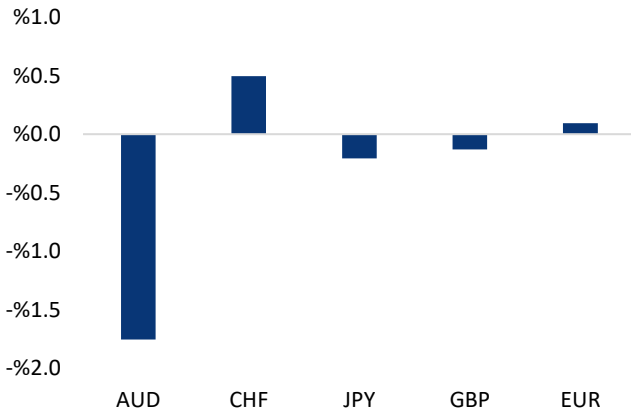


Haber Başlıkları

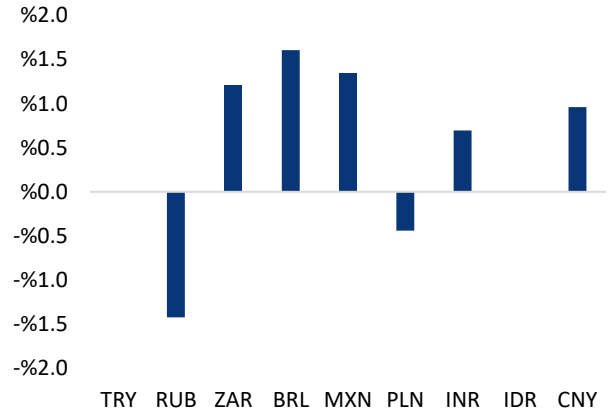
- Çin'de artan koronavirüs vakaları ile birlikte sıkılaştırılan önlemler, tahvil getirilerinde etkili olmaya devam eden yükseliş ve küresel çapta sıkılaştırılan para politikaları çerçevesinde yeni haftanın ilk işlem günündeki risk iştahı zayıf seyretti. VIX endeksi 35 seviyesi üzerine yükselmesi sonrasında 34,75 seviyesinden yükselişle kapanırken, MOVE endeksinin ise 125,22 seviyesine yükseldiği takip edildi.
- ABD borsaları haftanın ilk işlem gününde düşüşle kapandı. Kapanışta Dow Jones endeksi 650 puanın üzerinde değer kaybetti ve %1,99 azalarak 32.245,70 puana geriledi. S&P 500 endeksi %3,20 azalışla 3.991,24 puana düştü ve Mart 2021'den bu yana ilk kez 4 bin seviyesinin altına indi. Nasdaq endeksi de %4,29 kayıpla 11.623,25 puana inerek Kasım 2020'den bu yana en düşük seviyeye geriledi.
- Avrupa endekslerinin de teknoloji hisselerindeki satışlar öncülüğünde dün düşüşle tamamladığı izlendi. Kapanışta, gösterge endeksi Stoxx Europe 600 %2,9 azalarak 417,46 puana indi. Fransa'da CAC 40 endeksi %2,75 azalışla 6.086,02 puana ve Almanya'da DAX 30 endeksi %2,15 düşüşle 13.380,67 puana geriledi. İngiltere'de FTSE 100 endeksi %2,32 kayıpla 7.216,58 puana ve İtalya'da FTSE MIB 30 endeksi %2,74 değer kaybederek 22.832,56 puana düştü.
- Atlanta Fed Başkanı Bostic, Fed'in iki veya üç tane daha 50 bp'lık faiz artırımını yapmasını beklediğini, ancak bp'lık bir artırımın düşük bir olasılık olduğunu belirterek, enflasyona dair bazı umut verici işaretlere dikkat çekti. Bostic, "Pandemi boyunca gerçekten kalıcı olan bir dizi tedarik zinciri sorunu, gevşeme belirtileri göstermeye başlıyor. Kamyonculuk şirketleri daha önce olduğu gibi artık işlerini geri çevirmiyor ve nakliye darboğazları hafifliyor" dedi.
- Finansal İstikrar Raporu'nu yayımlayan Fed, Ukrayna savaşı, parasal sıkılaştırma ve yüksek enflasyon kaynaklı risklere işaret ederek finansal piyasalarda likidite koşullarının bozulabileceği uyarısında bulundu. Fed, "Yapılan bazı hesaplamalara göre, yakın zamanda ihraç edilmiş ABD nakit Hazine menkul kıymetleri ve hisse senedi endeksi vadeli işlemleri piyasalarında piyasa likiditesi 2021 sonundan bu yana düşüş gösterdi" değerlendirmesini yaptı.
- Bugün Fed üyelerinin açıklamaları takip edilecek. New York Fed Başkanı John Williams TSİ 14:40'ta NABE/Bundesbank sempozyumunda konuşacak. Richmond Fed Başkanı Thomas Barkin TSİ 16:15'te katılacağı bir etkinlikte enflasyon hakkında değerlendirmelerde bulunacak. Fed Governörü Christopher Waller ve Minneapolis Fed Başkanı Neel Kashkari TSİ 20:00'de Economic Club of Minnesota paneline katılacak. Cleveland Fed Başkanı Loretta Mester TSİ 22:00'de para politikaları ve finansal istikrara yönelik zorluklar hakkında açıklamalarda bulunacak.

Gelişmiş ülke para birimlerinin son işlem gününe göre getirileri *



Kaynak: Bloomberg, Tacirler Yatırım * ABD dolarına karşı

Gelişmekte olan ülke para birimlerinin son işlem gününe göre getirileri *



Kaynak: Bloomberg, Tacirler Yatırım * ABD dolarına karşı

Günlük Ekonomi Takvimi

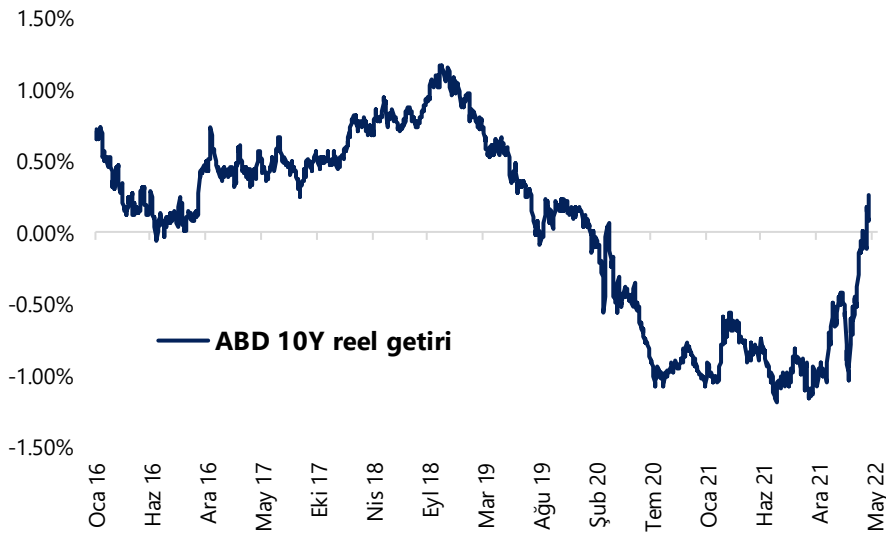
Ülke	Veri	Saat	Beklenti	Önceki
	Almanya Mayıs Ayı ZEW Beklenti Endeksi	12:00	-43,5	-41
	Euro Bölgesi Mayıs Ayı ZEW Beklenti Endeksi	12:00	-	-43
	NY Fed Başkanı Williams'ın Konuşması	14:10		
	Richmond Fed Başkanı Barkin'in Konuşması	16:15		
	Fed YK Üyesi Waller & Minneapolis Fed Başkanı Kashlari'nin Konuşması	20:00		
	Cleveland Fed Başkanı Mester'in Konuşması	22:00		

Makroekonomik Gelişmeler

ABD'de 10 yıllık reel getiri pozitif bölgede yükselişini sürdürüyor

2020'den bu yana ilk defa pozitif tarafa geçiş yapan ABD'de 10 yıl vadeli tahvil reel getirisi, dün %0,3 seviyesine yükselerek Mart 2020'den bu yana en yüksek seviyesine ulaştı. Mayıs ayı toplantısı piyasa beklentilerine paralel olarak faizleri 50 baz puan artıran Fed'in, önümüzdeki birkaç toplantıda daha 50 baz puanlık artırımın masada olacağını ifade etmesi sıkı duruşun korunacağını ortaya koyarken, Fed bilançosunun 1 Haziran'dan itibaren daraltılmaya başlanacak olması da piyasadaki şahin fiyatlamaların güçlenmesini sağladı. Bununla birlikte ABD'de getirilerdeki yükselişin önemli ölçüde hız kazandığı görülüyor. Tahvil getirilerindeki yükseliş tüm hızıyla düşerken, 10 yıllık tahvil faizinin dün %3,2 seviyesi üzerine test ettiği izlendi. Reel getirilerde ise Nisan ayında 2020 yılından bu yana ilk defa pozitif bölgenin test edilmesi sonrasında yükseliş eğiliminin devam ettiği ve 10 yıllık reel getirin %0,3 ulaştığı dikkat çekiyor.

ABD 10Y Reel Getiri



Kaynak: Bloomberg, Tacirler Yatırım

Döviz & Emtia Analizleri

USD/TRY

Türk lirası haftanın ilk işlem gününde Aralık ayından bu yana en düşük seviyesine inerken, USDTRY paritesinin 15 seviyesi üzerine yükseldiği gözlemlendi. Kazançlarını koruyan dolar endeksi 103,40 – 104,15 bandında işlem görürken, ABD 10 yıllık tahvil faizi ise %3,20 üzerini test etmesi sonrasında günü %3,0380 seviyesinden düşüşle tamamladı. Bu görünüm altında GoÜ para birimlerinde haftanın ilk işlem gününde satıcılı bir seyrin etkili olduğu, Türk lirasını ise dolar karşısında %0,87'lik düşüşle en zayıf performans gösteren GoÜ para birimleri arasında işlem gördüğü takip edildi. Bu çerçevede gün içerisinde 15,1350 seviyesine kadar yükselen USDTRY paritesi, günü 15,10 civarından yükselişle tamamladı. Türkiye 5 yıllık CDS primi 684,28 baz puana yükselirken, 10 yıllık tahvil faizi ise %23'e çıktı.

USDTRY paritesi bugün erken kotasyonlarda 15,1150 seviyesinden işlem görürken, dolar endeksinin ise kazançlarını koruduğu ve 103,60 seviyesinde bulunduğu izleniyor. ABD 10 yıllık tahvil faizinin ise %3,05 civarında hareket ettiği gözleniyor. Teknik olarak kurda günlük grafikteki yükseliş kanalını takip etmeye devam ediyoruz (aşağıdaki grafikte kırmızı kanal). Söz konusu kanalın alt ve üst çizgilerini göz önünde bulundurduğumuzda, daha önce kısa vadeye ilişkin ön plana çıkardığımız 14,65 – 15,65 bandını bu hafta itibarıyla 14,80 – 15,80 olarak revize ettik. Teknik göstergeler kurun 14,80 altına inmediği müddetçe olası geri çekilmelerin sınırlı kalabileceğini, diğer yandan 15,80 seviyesinin aşılması ve günlük grafikteki kanalın yukarı yönlü kırılması durumunda ise yükseliş eğiliminin hız kazanabileceğini işaret ediyor.

USD/TRY



EUR/USD

Haftanın ilk işlem gününde 1,0495 – 1,0594 seviyeleri arasında işlem gören EURUSD paritesi günü yine 1,05 üzerinde tamamlamayı başardı. Dün Asya seansında 1,05 seviyesi altını test eden, daha sonra gün içerisinde kademeli bir yükseliş eğilimi sergileyen parite, günü 1,0562 seviyesinden yatay bir seyirle tamamladı.

EURUSD paritesi bu sabah saatlerinde 1,0583 seviyesinden işlem görüyor. Paritenin günlük kapanış bazında 1,05 desteği üzerinde tutunmaya devam ettiğini görüyoruz. Son iki haftadır birkaç defa 1,05 seviyesi altı test edilse de bu seviye altında bir günlük kapanış oluşmadığını görüyoruz. Dolayısı ile kısa vadeli görünüm açısından geçtiğimiz yıllarda önemli bir destek olarak çalışan ve düşüşlerde tampon görevi gören 1,05 seviyesi civarındaki hareketi takip etmeye devam ediyoruz. Paritenin 1,05 üzerinde günlük kapanışlar gerçekleştirmeye devam etmesi durumunda, teknik göstergelerin ürettikleri sinyaller doğrultusunda, kısa vadede 1,05 – 1,0750 bandında bir seyir görmeyi bekleyebiliriz. Diğer yandan, 1,05 desteğinin günlük kapanış bazında aşağı yönlü kırılması durumunda paritedeki düşüşün hız kazanabileceğini ve bu senaryo altında 1,0470 ve 1,0365 desteklerinin ön plana çıkabileceğini ifade etmemizde fayda var. Bu noktada, genel görünüm itibarıyla paritedeki düşüş eğiliminin korunduğunu ifade etmekte fayda var.

EUR/USD



XAU/USD

ABD'de yükselişini hızlandıran reel getiriler ons altın fiyatlarında baskı oluşturmaya devam ederken, kazançlarını koruyan dolar endeksinin de değerli metallere yönelik zayıf bir resmi işaret ettiği takip ediliyor. 2020'den bu yana ilk defa pozitif tarafa geçiş yapan ABD'de 10 yıl vadeli tahvil reel getirisi, dün %0,3 seviyesine yükselerek Mart 2020'den bu yana en yüksek seviyesine ulaştı. Dolar endeksi ise kazançlarını koruyarak 103 seviyesi üzerinde işlem görmeye devam etti. Bununla birlikte gün içerisinde 1852\$ seviyesine kadar inen ons altın, günü 1853,80\$ seviyesinden sert bir düşüşle tamamladı. Bu noktada, ABD reel getirilerdeki hızlı yükseliş ile ons altında fiyatlarındaki hareketi karşılaştırdığımızda altındaki gerilemenin görece sınırlı olduğunu görmekteyiz. Bu durum da devam eden savaş ortamının ve piyasalarda dönem dönem artan stagflasyon endişelerinin altın fiyatlarındaki düşüşleri nispeten sınırlıyor olması ile açıklanabilir.

Teknik görünümü analiz ettiğimizde ons altında kısa vadeli görünüm açısından yukarıda 1900\$ direncini ve aşağıda 1850\$ desteğini yakından izlemeye devam ediyoruz. 1900\$ direnci seviyesi üzerinde bir günlük kapanış oluşmaması durumunda yükselişlerin sınırlı kalmaya devam etmesi beklenebilir. Bu senaryo altında, trend ve momentum göstergelerinin ürettikleri sinyalleri göz önünde bulundurarak, kısa vadede 1850\$ – 1900\$ bandında bir seyir görmeyi bekleyebiliriz. 1900\$ direncinin aşılması durumunda ilk etapta 1930\$ ve 1950\$ dirençlerinin ön plana çıkabileceğini, diğer yandan 1850\$ seviyesi altında inilmesi durumunda ise 1830\$, 1815\$, 1808\$ ve 1800\$ desteklerinin gündeme gelebileceğini ifade edelim.

XAU/USD



XAG/USD

Haftanın ilk işlem gününde düşüş eğilimi koruyan gümüş fiyatları, Ocak ayından bu yana ilk defa 22\$ seviyesi altına indi. Dolar endeksinde korunan kazançlar ve alternatif getirilerdeki artışın yarattığı baskı ile birlikte dün 21,69\$ seviyesine kadar inen gümüş, günü 21,79\$ seviyesinden düşüşle tamamladı.

Gümüş fiyatları bu sabah saatlerinde 22,05\$ seviyesinden işlem görüyor. Genel görünümü incelediğimizde gümüşteki düşüş eğiliminin korunduğunu ve teknik göstergelerin zayıf sinyaller üretmeye devam ettiğini görüyoruz. Trend ve momentum göstergeleri, bir süredir olduğu gibi olası yükselişlerin satış fırsatı olarak sınırlı kalabileceğini ve gümüşteki satıcı eğilimin korunabileceğini işaret ediyor. Bu çerçevede gümüşteki geri çekilmenin sürmesi durumunda 22\$, 21,85\$ ve 21,50\$ destekleri takip edilecek. Yukarıda ise 22,5\$, 22,68\$, 23\$ ve 23,20\$ seviyeleri direnç konumunda yer alıyor.

XAG/USD



Piyasalara Genel Bakış

	Son Fiyat / Değer	Değişim				
		1 günlük	1 haftalık	1 aylık	6 aylık	YBB
Hisse senedi endeksleri						
Gelişmiş Piyasalar						
S&P	3,991	-%3.2	-%4.0	-%11.1	-%14.1	-%16.3
DAX	13,381	-%2.1	-%4.0	-%6.3	-%16.7	-%15.8
FTSE	7,217	-%2.3	-%4.3	-%5.9	-%1.7	-%2.3
Nikkei	26,319	-%0.9	-%1.2	-%3.4	-%10.4	-%9.4
Gelişmekte olan Piyasalar						
Türkiye	2,466	%0.3	%0.6	%3.0	%51.8	%32.7
Çin	3,004	%0.2	%1.1	-%7.5	-%13.8	-%17.3
Hindistan	54,471	%0.0	-%4.4	-%8.4	-%9.7	-%6.5
Endonezya	6,910	-%2.9	-%7.0	-%6.9	%0.4	%1.9
Rusya	2,393	-%0.5	-%1.3	-%7.7	-%42.9	-%36.8
Brezilya	103,250	%0.0	-%3.2	-%12.7	-%2.6	-%1.5
Meksika	49,057	-%1.0	-%5.5	-%10.3	-%5.1	-%7.9
Güney Afrika	66,769	-%1.8	-%7.8	-%10.7	-%2.2	-%9.4
Oynaklık Endeksleri						
VIX	35	%15.1	%7.5	%64.2	%95.4	%52.7
EM VIX	34	%10.7	%10.6	%40.0	%54.9	%36.2
MOVE	125	%3.1	-%7.4	%0.3	%71.5	%155.7
Döviz Kurları (ABD dolarına karşı)						
Türkiye	15.0829	%0.9	%1.3	%2.3	%54.9	%102.7
Brezilya	5.1608	%1.6	%1.5	%9.8	-%5.9	-%0.7
Güney Afrika	16.1894	%1.2	%0.5	%10.5	%7.7	%10.2
Çin	6.7308	%1.0	a.d.	%5.7	%5.3	%3.1
Hindistan	77.4637	%0.7	%1.2	%2.1	%4.6	%6.0
Endonezya	14558	a.d.	a.d.	%1.4	%2.2	a.d.
10 yıllık bono faizleri						
Türkiye	%22.0	0.1	-0.6	-2.0	4.5	9.1
Brezilya	%12.7	0.0	0.3	0.8	1.1	2.4
Hindistan	%7.5	0.0	0.4	0.4	1.2	1.6
Endonezya	%7.3	a.d.	a.d.	0.5	1.3	a.d.
10 yıllık Eurobond faizleri (USD)						
Türkiye	%9.4	0.22	a.d.	0.68	3.00	3.98
Brezilya	%5.9	0.08	0.17	0.47	1.35	2.68
Güney Afrika	%6.6	0.24	a.d.	1.54	2.49	a.d.
Endonezya	%4.2	a.d.	a.d.	0.77	1.89	a.d.
Emtia						
Ham Petrol - Brent USD/varil	105.94	-%5.7	-%1.5	%3.1	%25.0	%104.5
Ham Petrol - WTI USD/varil	103.09	-%6.1	-%2.0	%4.9	%22.5	%112.5
Altın - USD / oz	1858.6	-%1.3	-%0.3	-%4.3	%1.5	-%1.9
Gümüş - USD / t oz.	21.782	-%2.4	-%3.4	-%12.3	-%10.4	-%17.5
Commodity Bureau Index	628.64	-%0.7	-%2.3	-%1.2	%10.3	%41.6

* Değişim değerleri baz olarak ifade edilmiştir.

Kaynak: Bloomberg

Yatırım Merkezlerimiz

Genel Müdürlük

Nispetiye Cad. B-3 Blok Kat: 9 Akmerkez Etiler - İSTANBUL
0 212 355 46 46

Adana	Cemal Paşa Mah. Gazipaşa Bul. Cemal Uğurlu Apt. Kat: 1 D: 4	(0 322) 457 77 55
Akatlar İrtibat Bürosu	Akat Mahallesi Meydan Caddesi B Blok No: 16 D: 8 (Eski No D: 10) Beşiktaş	(0 212) 355 46 46
Ankara	Remzi Oğuz Arık Mah. Tunalı Hilmi Cad. Yaprak Apt. No: 94 Kat: 2 D: 9 Kavaklıdere Çankaya	(0 312) 435 18 36
Ankara - Çukurambar İrtibat Bürosu	Kızılırmak Mah.Ufuk Üniversitesi Cad. Next Level Loft Ofis No: 4/65 Kat: 24 Söğütözü Çankaya	(0 312) 909 87 70
Antalya	Şirinyalı Mah. İsmet Gökşen Cad. Özden Apt. No:82/6 Muratpaşa	(0 242) 248 45 20
Bakırköy	İstanbul Cad. Bakırköy İş Merkezi No: 6 Kat: 4 D: 14 Bakırköy	(0 212) 570 52 59
Bodrum İrtibat Bürosu	Konacık Mahallesi, Atatürk Bulvarı, Arbor-Abdullah Ünal Çabuk İş Merkezi No: 285/1-A6 Bodrum	(0212) 355 46 46
Bursa	Muradiye Mah. Çekirge Cad. Koçer Apt. No: 49 Kat: 2 D: 4 Osmangazi	(0 224) 225 64 10
Çankaya İrtibat Bürosu	Çankaya Mahallesi Cinnah Caddesi Cinnah Apartmanı No: 55 D: 7-8 Çankaya / ANKARA	(0212) 355 46 46
Denizli	Urban İş Merkezi 2. Ticari Yol Daire 26 Kat: 6 Bayramyeri	(0 258) 265 87 85
Erenköy	Bağdat Cad. Çubukçu Apt. No: 333 Kat: 2 D: 4 Kadıköy	(0 216) 348 82 82
Gaziantep	İncilipinar Mah. Gazimuhtarpaşa Bul. Kepkepzade Park İş Merkezi B Blok No: 18 Kat: 1 D: 5	(0 342) 232 35 35
Girne	Ziya Rızıkı Cad. Şehit Necati Gürkaya Sok. Kat: 1 D: 1 Girne - KKTC	(0 392) 815 14 54-55-56
İzmir	Şair Eşref Bul. Ragıp Şanlı İş Merkezi No: 6 Kat: 3 D: 306 Çankaya	(0 232) 445 01 61
İzmir İrtibat Bürosu	Şehit Nevres Bulvarı Eczacıbaşı Apartmanı No: 7 Kat: 2 Daire: 5 Pasaport Alsancak - Konak	(0 232) 241 24 50
İzmit	Hürriyet Cad. Kaya İşhanı No: 39/5 İzmit	(0 262) 323 11 33
İzmit İrtibat Bürosu	Ömerağa Mah. Alemdar Cad. İ. Kolaylı Apt. No: 8 Kat: 2 İzmit	(0 262) 260 01 01
Karadeniz Ereğli	Murtaza Mah. Hamamüstü Sok. İ. Esat Taneri İş Merkezi No: 19 Kat: 2 Karadeniz Ereğli	(0 372) 316 40 50
Kartal	Üsküdar Cad. Cevat Kayacan Apt. No: 26 Kat: 4 D: 8 Kartal	(0 216) 306 22 71 - 306 22 06
Kayseri	Cumhuriyet Mah. Turan Cad. Turan Plaza Apt. No: 8 Kat: 2 D: 5 Melikgazi	(0 352) 221 08 68 - 222 82 51
Marmaris İrtibat Bürosu	Kemeraltı Mah. Orgeneral Mustafa Muğlalı Cad. Güven Apt. No: 22 D: 2 Marmaris	(0 252) 321 08 00
Merkez Şube	Akat Mahallesi Meydan Caddesi B Blok No: 16 D: 7 (Eski No D: 9) Beşiktaş	(0 212) 355 46 46
Mersin	İnönü Mah. 1401 Sok. No:32 Pozcu Evo Kat:2 No:10-11 Yenişehir Mersin	(0 324) 238 11 89
Trabzon İrtibat Bürosu	Kemerkaya Mahallesi Halkevi Cad. Mandıralı İş Merkezi No: 4 Daire: 4 Ortahisar	(0 462) 432 24 50

Uyarı Notu

Bu raporda yer alan yatırım bilgi, yorum ve tavsiyeleri, yorum ve tavsiyede bulunanların kişisel görüşlerine dayanmakta olup finansal bilgi ve genel yatırım tavsiyesi kapsamında hazırlanmıştır ve hiçbir şekilde yatırım danışmanlığı kapsamında değildir. Yatırım danışmanlığı hizmeti; yetkili kuruluşlar tarafından kişilerin risk ve getiri tercihleri dikkate alınarak kişiye özel sunulmaktadır. Burada yer alan yorum ve tavsiyeler ise genel niteliktedir. Bu tavsiyeler, mali durumunuz ile risk ve getiri tercihlerinize uygun olmayabilir. Bu nedenle, sadece burada yer alan bilgilere dayanarak yatırım kararı verilmesi beklentilerinize uygun sonuçlar doğurmayabilir.

Yatırım Danışmanlığı hizmeti talep edilmesi halinde; yatırımcının Tacirler Yatırım Menkul Değerler A.Ş. ile Yatırım Danışmanlığı sözleşmesi imzalamış olması, Yerindelik Testi'ni tamamlamış ve risk grubunun belirlenmiş olması zorunludur.

Bu raporda yer alan her türlü bilgi, yorum ve tavsiye uygunluk testi ile tespit edilecek risk grubunuz ve getiri beklentiniz ile uyumlu olmayabilir. Dolayısıyla, uygunluk testi neticesinde risk grubunuz tespit edilmeden sadece burada yer alan bilgilere dayanılarak yatırım kararı verilmesi amaç, bilgi ve tecrübenize uygun sonuçlar doğurmayabilir.

Bu rapor herhangi bir sürede belirli bir getirinin sağlanacağına dair bir taahhüt içermemekte olup, zaman içerisinde piyasa koşullarında meydana gelen değişiklikler nedeniyle yorum ve tavsiyelerde değişiklikler söz konusu olabilir. Bu raporda bahsedilen yatırım araçlarının fiyatları ve değerleri yatırımcıların menfaatlerine aykırı olarak hareket edebilir ve netice itibarıyla yatırımcılar anaparalarını kaybetme riski ile karşı karşıya kalabilirler. Bu raporda yer alan geçmiş performans verileri gelecekte elde edilecek sonuçların bir garantisi olarak kabul edilemez.

Bu raporda yer alan tüm bilgiler ve görüşler yatırımcıları bilgilendirmek amacıyla, Tacirler Yatırım Menkul Değerler A.Ş. tarafından güncel ve güvenilir kaynaklardan temin edilmiş olmakla beraber, Tacirler Yatırım Menkul Değerler A.Ş. söz konusu bilgilerin doğru ve tam olduğunu taahhüt etmemektedir. Raporlardaki yorumlardan, bilgilerin tam veya doğru olmaması ve/veya güncellenme nedeniyle doğabilecek maddi ve manevi zararlardan Tacirler Yatırım Menkul Değerler A.Ş. ve çalışanları sorumlu tutulamaz.

Bu rapor, sadece gönderildiği kişilerin kullanımı içindir. Bu raporun tümü veya bir kısmı Tacirler Yatırım Menkul Değerler A.Ş.'nin yazılı izni olmadan çoğaltılamaz, yayınlanamaz veya üçüncü kişilere gösterilemez, ticari amaçla kullanılamaz. Aksi halde, Tacirler Yatırım Menkul Değerler A.Ş. uğramış olduğu bütün zarar ve ziyarı talep etme hakkını saklı tutar.