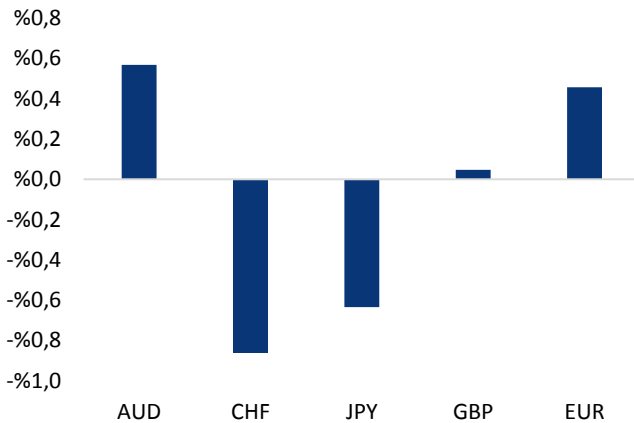


## Haber Başlıkları

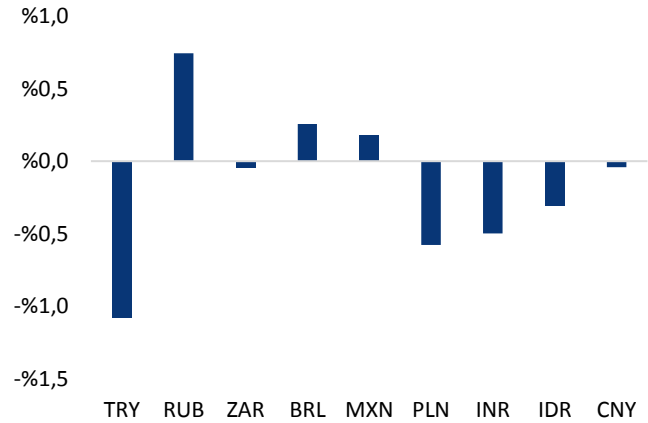
- Boston Fed Başkanı Rosengren, "Düşük işsizlik enflasyonu artırabilir ve ekonomide ısınmaya yol açabilir. Bu da Fed'in faizi daha hızlı faiz artırımına neden olabilir" dedi.
- Dallas Fed Başkanı Kaplan, "ABD ekonomisinin beklentilerin üzerinde performans göstermesi durumunda faiz artırımları erken gelebilir" dedi.
- ABD Enerji Enformasyon İdaresi (EIA), bu yıla dair petrol fiyatları tahminini varil başına 1 dolar olacak şekilde aşağı yönlü revize ettiğini duyurdu. EIA'nın Mayıs ayı Kısa Dönem Enerji Görünümü Raporunda, küresel ham petrol stoklarının hala yüksek olduğuna ve petrol fiyatlarının geçen perşembe günü son 5 ayın en düşük seviyesine gerilediğine dikkat çekildi.
- Kansas Fed Başkanı George, 1. çeyrekteki yavaş büyümenin kademeli faiz artışlarını durdurmak için bir sebep oluşturmadığını belirtti.
- ABD'de toptan eşya stokları Mart'ta düşüş beklenirken arttı. ABD Ticaret Bakanlığı'nın verilerine göre toptan eşya stokları Mart'ta %0,2 arttı.
- Çin hisse senetlerinde 500 milyar dolarlık erimeye yol açan satış dalgası diğer piyasalara yayılma endişelerini beraberinde getiriyor.
- ABD Ticaret Bakanı Wilbur Ross, ABD ekonomisinin bu yıl, vergi, düzenleyici, ticaret ve enerji politikaları yürürlüğe girene kadar Trump yönetiminin öngördüğü % 3 büyüme hedefine ulaşamayacağını bildirdi.
- Wall Street'te endeksler, Salı gününü karışık kapattı. Piyasalar, Apple'ın dünya genelinde piyasa değeri 800 milyar doların üstüne çıkan ilk şirket olması ile dalgalandı.
- DAX vadeli endeksin 47 puan ve FTSE 100 vadeli endeksinin ise 8 puan aşağıda bulunduğu görülüyor.
- Asya seansında Çin'den gelen enflasyon verilerini takip ettik. Çin'de Nisan ayı TÜFE artışı verisi %1,1'lik artış beklentisinin üzerinde bir yükseliş kaydederek %1,2 olarak gerçekleşti. Tüfe artışı Mart ayında %0,9 olarak gerçekleşmişti.
- Pentagon, ABD Başkanı Donald Trump'ın, Türkiye'nin terör örgütü olarak kabul ettiği YPG'ye silah verilmesi talimatını dün imzaladığını açıkladı.

### Gelişmiş ülke para birimlerinin son işlem gününe göre getirileri \*



Kaynak: Bloomberg, Tacirler Yatırım \* ABD dolarına karşı

### Gelişmekte olan ülke para birimlerinin son işlem gününe göre getirileri \*



Kaynak: Bloomberg, Tacirler Yatırım \* ABD dolarına karşı

## Günlük Ekonomi Takvimi

Ülke	Veri	Saat	Beklenti	Önceki
	Avrupa Merkez Bankası Başkanı Draghi'nin Konuşması	15:00		
	ABD Ham Petrol Envanterleri	17:30	-1,800M	-0,930M
	FOMC Üyesi Rosengren'in Konuşması	19:30		
	FOMC Üyesi Kashkari'nin Konuşması	20:20		
	Fed Nisan Ayı Bütçe Dengesi	21:00	-175,8B	-176,0B

## Makroekonomik Gelişmeler

### Fed başkanları ABD ekonomisinden umutlu

Boston Fed Başkanı Eric Rosengren, New York'ta yaptığı konuşmada ülkedeki düşük işsizlik oranının kurumu daha hızlı faiz artırımını yapmak zorunda bırakabileceğini söyledi. ABD'deki düşük işsizlik oranının, enflasyonu artırabileceğini ve ekonomide aşırı ısınmaya yol açabileceğini belirten Rosengren, bunun da Fed'in faiz oranlarını daha hızlı yükseltmesine neden olabileceğini vurguladı. Dallas Fed Başkanı Robert Kaplan ise Fed'in bu yıl toplam 3 faiz artışı yapmasının mümkün olduğunu, hatta ekonominin beklentilerin üzerinde bir performans göstermesi durumunda erken faiz artırımlarının görülebileceğini ifade etti. Kaplan, düşük faiz oranlarının ekonomik dengesizlik yaratabileceğine dikkati çekerek, Amerikan ekonomisinin tam istihdama çok yaklaştığını vurguladı. ABD Başkanı Donald Trump'ın bazı planlarını olumlu bulduğunu dile getiren Kaplan, öte yandan, Trump'ın ticaret ve göçmenlikle ilgili politikalarını "Endişe verici" olarak nitelendirdi. Son olarak, Kansas Fed Başkanı Esther George da, gerçekleştirdiği açıklamasında Rosengren ve Kaplan'ı destekleyici ifadeler kullandı. FOMC'nin şahin üyelerinden biri olan Esther George, 1. çeyrekteki yavaş büyümenin kademeli faiz artışlarını durdurmak için bir sebep olmadığını ve kademeli faiz artışlarını geciktirmenin birtakım riskler oluşturacağı görüşünde olduğunu belirtti. George, Fed'in bilanço tablosunu küçültmeye bu yıl içerisinde başlaması gerektiğini yineledi ve kademeli parasal sıkılaşmayı desteklediğini dile getirdi.

### Çin'de Nisan ayı TÜFE yıllık %1,2 yükseliş kaydetti

Asya seansında Çin'den gelen enflasyon verilerini takip ettik. Çin'de Nisan ayı TÜFE artışı verisi %1,1'lik artış beklentisinin üzerinde bir yükseliş kaydederek %1,2 olarak gerçekleşti. Tüfe artışı Mart ayında %0,9 olarak gerçekleşmişti. Çin Ulusal İstatistik Bürosu'ndan yapılan açıklamaya göre Çin'deki TÜFE artışının gıda dışı ürünlerin fiyatlarında Nisan'da görülen geçen yılın aynı ayına kıyasla %2,4'lük artıştan kaynaklandığı ifade edildi. Yaklaşık son 1 aydır istikrarlı bir düşüş hareketi içerisinde olan Şangay endeksi, olumlu gelen TÜFE verilerinin ardından ufak da olsa yükseliş kaydetti.

## Döviz & Emtia Analizleri

### USD/TRY

Dolar endeksinin 50 haftalık hareketli ortalaması üzerinde tutunması ve MSCI Gelişmekte Olan Ülke Kur Endeksi'ndeki zayıflama belirtileri ile birlikte gelişmekte olan ülke para birimlerinin satış baskısına maruz kaldığı görülüyor. Küresel olumsuz koşulların yanı sıra, Türkiye'nin sert itirazlarına rağmen ABD'nin Suriye'deki Kürt güçlerine silah yardımı yapma girişimi, güne yurt içi tarafta olumsuz bir veri akışı ile başlamamıza neden oldu. Dün, sabah bültenimizde öngördüğümüz üzere 3,60 seviyesi üzerine yükselen USDTRY paritesi, yukarıda bahsettiğimiz olumsuz gelişmelerin de etkisi ile birlikte 20 günlük hareketli ortalamasını yukarı yönlü kırarak yükselişini 3,62 seviyesi üzerine taşıdı.

Bu noktada dikkat edilmesi gereken iki önemli husus bulunuyor: 1)Yurt içi yerleşiklerin DTH'nın Ocak ortasından bu yana istikrarlı bir şekilde arttığını ve geçtiğimiz yılın rekor seviyesine yükseldiğini (Ocak ortasından bu yana toplam artış 17,5 milyar\$ civarında – kur etkisinden arındırılmış) önceki bültenlerimizde de belirtmiştik. Bu durum, 3,50 – 3,60 bandından döviz toplayan yurt içi yerleşiklerin, USDTRY paritesindeki yükselişlerde kar realizasyonu yapabilecekleri şeklinde algılanabilir. TL'deki değer kaybının sürmesi, yurt içi yerleşiklerin kurda satış pozisyonuna geçmelerine neden olabilir. 2) Son dönemde TCMB swap ihalelerine ciddi oranda bir talep geldiğini görüyoruz. Artan talebin en önemli nedeni piyasa faizleri ile swap ihalesi TL faizin arasındaki farkın ciddi anlamda açılması. Dolayısıyla bu fark TCMB swap ihalelerine talebi önemli oranda artırıyor. Bu durumda TCMB'nin swap ihalelerinde miktarı artırmasına neden olabilir. Bu durum da, USDTRY paritesinin geri çekilmesine yardımcı olacaktır.

Bu iki temel etken, USDTRY paritenin kısa vadede 3,63 – 3,66 seviyeleri arasında sıkışık bir seyir izlemesine neden olabilir. Bugünkü gidişat açısından ise, kısa vadeli teknik göstergelerin aşırı alımı işaret ettiği kurun 3,63 seviyesini geçmemesi durumunda aşağı yönlü bir düzeltme yapmasını ve dünkü kazançlarının bir kısmını geri amasını beklemekteyiz. Kurdaki güncel teknik seviyelere bakalım olursak: Bu sabah saatleri itibarıyla 3,6170 seviyesinden işlem görmekte olan USDTRY paritesinde 3,6182 seviyesi direnç, 3,6096 seviyesi ise destek konumunda. 3,6182 direncinin yukarı yönlü kırılması durumunda bir sonraki direnç seviyemiz 3,6308, 3,6096 desteğinin aşağı yönlü kırılması durumunda ise bir sonraki destek seviyemiz 3,6000.

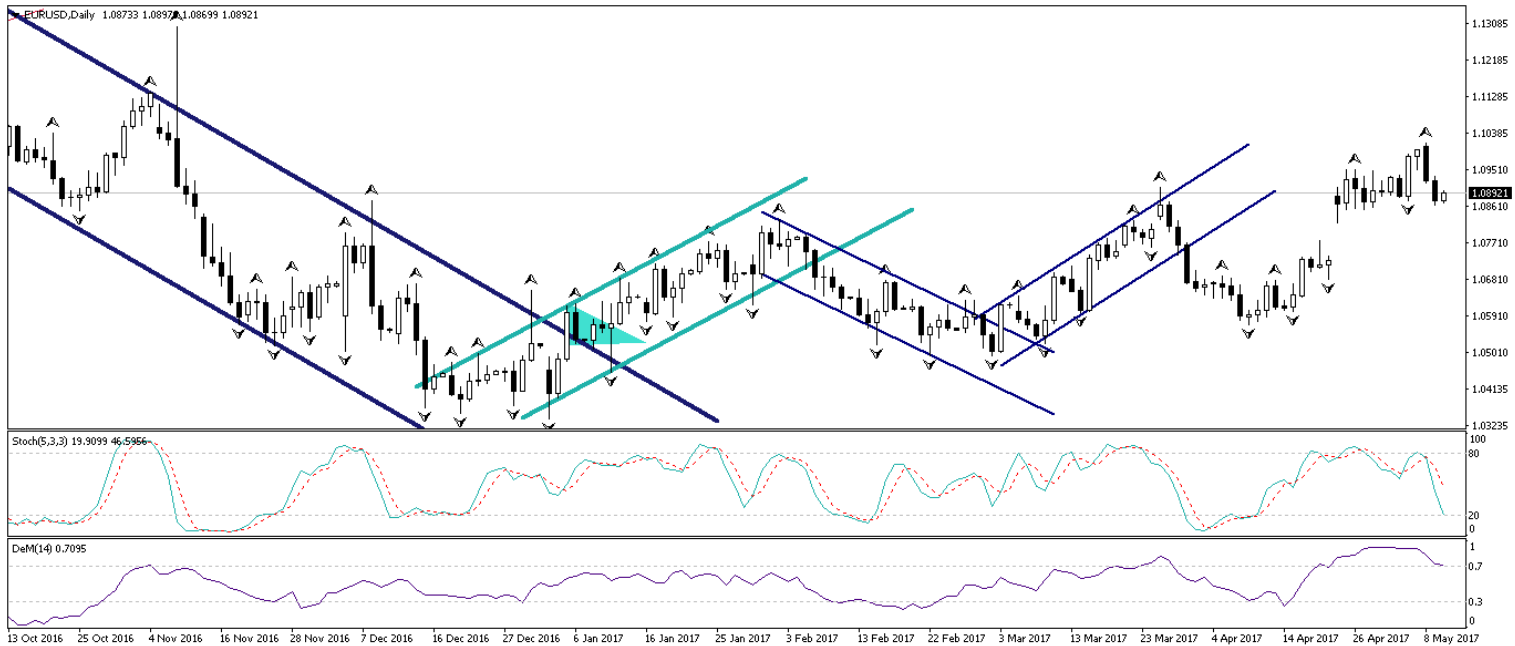
### USD/TL



## EUR/USD

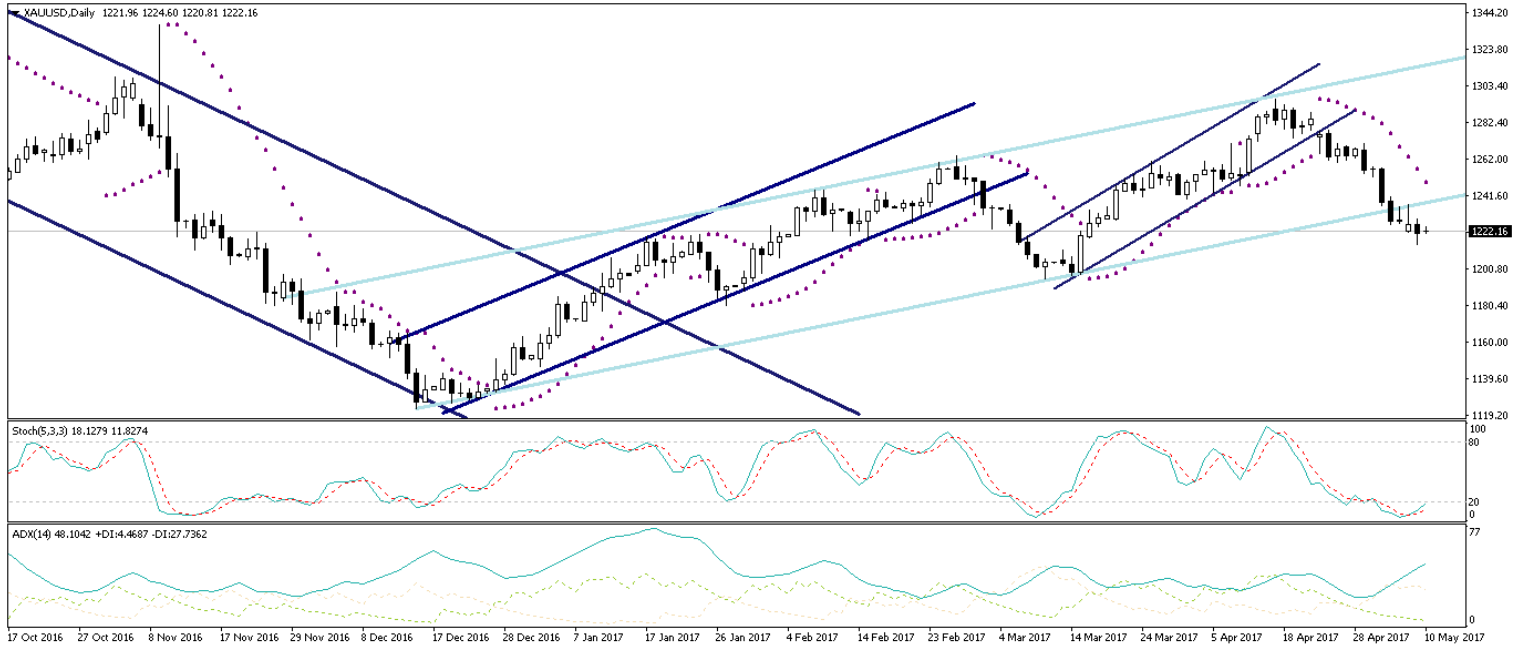
Dün sabahki bültenimizde, EURUSD paritesinin Pazartesi günü sert düşüş hareketinin ardından bir bayrak formasyonu oluşturmakta oluşunu ve bir devamlılık formasyonu olan bayrak formasyonun çalışması durumunda paritenin düşüş hareketine devam ederek 1,0 seviyesi altına gerileyebileceğini ifade etmiştik. Emmanuel Macron'un zaferinin fiyatların içerisinde hali hazırda yer alıyor olması ile birlikte euro üzerinde oluşan satış baskısı ve dolar endeksindeki toparlanma dün paritenin 1,09 seviyesi altına gerilemesine neden oldu. dolar endeksinin 50 haftalık hareketli ortalaması üzerinde tutunması ile birlikte EURUSD paritesindeki kısa vadeli yükseliş hareketinin sonuna yaklaşıldığını düşünüyoruz. Paritede 1,10 seviyesi üzerinde bir hareketin teknik olarak zor oluşunu ve mevcut seviyelerden- orta vadeli satış fırsatları oluşabileceğini düşünmekteyiz. Bugün öğle saatlerinde Avrupa Merkez Bankası Başkanı Mario Draghi'nin açıklamalarını takip ediyor olacağız. Ayrıca, akşam saatlerinde FOMC üyelerinin gerçekleştireceği konuşmalar da yakından izlenecek. Paritedeki güncel teknik seviyelere bakalım olursak: Bu sabah saatleri itibarıyla 1,0892 seviyesinden işlem görmekte olan EURUSD paritesinde, 1,0856 seviyesi destek, 1,0900 seviyesi ise direnç konumunda. Paritede 1,0900 direncinin yukarı yönlü kırılması durumunda bir sonraki direnç seviyemiz 1,0932, 1,0856 desteğinin aşağı yönlü kırılması durumunda ise bir sonraki destek seviyemiz 1,0818.

## EUR/USD



**XAU/USD**

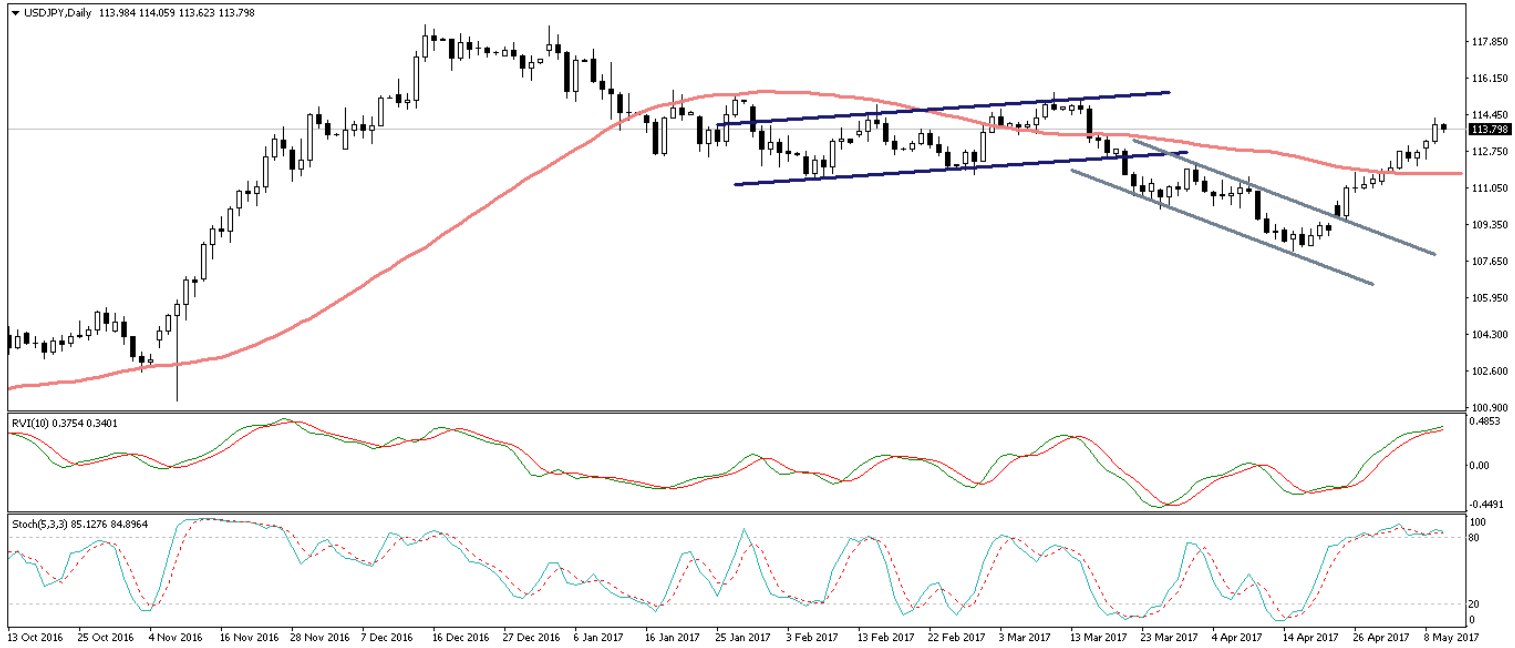
Dolar endeksindeki güçlenme ile birlikte dünü zayıf bir şekilde geçiren altın, piyasalardaki volatilité ve oynaklık endekslerindeki sert düşüş ile birlikte 1230 seviyesi altındaki seyrini koruyor. Bu sabah saatleri itibariyle 1220 seviyesinin hemen üzerinde hareket etmekte olan atın fiyatlarının, kayıplarının bir kısmını geri almış olduđu görölüyor. Kısa vadeli teknik göstergelerin yükseliş hareketlerini işaret etmeyi sürdürdüğü altında, mevcut yükseliş çabasının bugün içerisinde etkisini hissettirmesi ve altının 1225 seviyesi üzerine doğru yükseliş geçmesi beklenebilir. Ancak, dolar endeksinde son 1 aydır görülen sert düşüş hareketine rağmen, küresel piyasalarda yüksek seyretmekte olan risk iştahı nedeniyle sert satış baskılarına maruz kalan altın fiyatlarında satış döneminin bittiğini söylemek için henüz erken. Zira, dolar endeksinin yeni yeni toparlanmaya başlıyor oluşu, altının bir de dolar endeksindeki yükselişten zarar görebileceğini ve düşüşünü dolar endeksi kaynaklı devam ettirebileceğini işaret ediyor Bu noktada altının kısa vadede 1200 seviyesini hedef alması beklenebilir. Altın fiyatlarındaki güncel teknik görünüme bakacak olursak: Bu sabah saatleri itibariyle 1222,28 işlem görmekte olan altın fiyatlarında 1220 seviyesi destek, 1225 seviyesi ise direnç konumunda. 1225 direncinin yukarı yönlü kırılması durumunda bir sonraki direnç seviyemiz 1230, 1220 desteğinin aşağı yönlü kırılması durumunda ise bir sonraki destek seviyemiz 1216.

**XAU/USD**

## USD/JPY

Jeopolitik risklerdeki azalma ile birlikte yende görülen sert satış baskısı, USDJPY paritesinin Nisan ayının ortasından bu yana istikrarlı bir yükseliş kaydetmesini sağladı. Bunun yanı sıra, dolar endeksinde görülen toparlanma hareketi de paritedeki yükselişi besliyor. Yendeki gerileme ve dolar endeksindeki güçlenme ile birlikte 113 seviyesi üzerinde tutunmayı başaran USDJPY paritesi, Asya seansında hafif bir gerileme kaydetmiş olsa da paritedeki yüksek seviyelerdeki seyrin genel orak korunmakta olduğunu görüyoruz. 50 haftalık ortalaması üzerinde tutunmayı başaran dolar endeksinin yükseliş çabası, USDJPY paritesinin yükselişini dolar kaynaklı sürdürmesini sağlayabilir. Dolayısı ile paritenin yükseliş hareketini kısa devam ettirebileceğini ve kısa vadede ilk etapta 115 seviyesinin hedef haline gelebileceğini düşünüyoruz. Paritedeki güncel teknik seviyelere bakalım olursak: Bu sabah saatleri itibarıyla 113,79 seviyesinden işlem görmekte olan USDJPY paritesinde 113,15 seviyesi destek, 113,84 seviyesi ise direnç konumunda. 113,15 desteğinin aşağı yönlü kırılması durumunda bir sonraki destek seviyemiz 112,65, 113,84 direncinin yukarı yönlü kırılması durumunda ise bir sonraki direnç seviyemiz 114,50.

## USD/JPY



## Piyasalara Genel Bakış

	Son Fiyat / Değer	Değişim				
		1 günlük	1 haftalık	1 aylık	6 aylık	YBB
<b>Hisse senedi endeksleri</b>						
<b>Gelişmiş Piyasalar</b>						
S&P	2.397	-%0,1	%0,2	%1,7	%10,6	%7,1
DAX	12.749	%0,4	%1,9	%4,5	%19,9	%11,0
FTSE	7.342	%0,6	%1,3	-%0,1	%7,5	%2,8
Nikkei	19.843	%0,2	%3,6	%5,8	%14,6	%4,0
<b>Gelişmekte olan Piyasalar</b>						
Türkiye	95.323	%1,6	%1,0	%4,5	%24,8	%22,0
Çin	3.081	%0,3	-%1,5	-%5,5	-%2,6	-%0,5
Hindistan	29.933	%0,3	%0,4	%1,5	%9,1	%12,7
Endonezya	5.697	-%0,1	%0,7	%0,8	%4,4	%7,4
Rusya	2.002	%0,2	-%0,5	-%0,9	%1,8	-%10,3
Brezilya	66.278	%1,1	-%0,7	%2,5	%8,3	%10,0
Meksika	49.939	%0,9	%0,7	%0,8	%10,4	%9,4
Güney Afrika	54.173	%0,9	%0,5	%1,9	%5,2	%6,9
<b>Oynaklık Endeksleri</b>						
VIX	10	%1,9	-%5,9	-%29,1	-%30,7	-%29,1
EM VIX	16	%0,2	%7,3	-%10,9	-%30,0	-%27,3
MOVE	55	-%0,3	-%8,5	-%19,4	-%27,7	-%22,9
<b>Döviz Kurları (ABD dolarına karşı)</b>						
Türkiye	3,6239	%1,1	%2,7	-%2,8	%12,9	%2,8
Brezilya	3,1903	-%0,3	%1,2	%1,9	-%1,1	-%1,8
Güney Afrika	13,6282	%0,0	%2,1	-%2,3	%1,4	-%0,8
Çin	6,9074	%0,0	%0,2	%0,1	%1,7	-%0,5
Hindistan	64,6263	%0,5	%0,6	%0,1	-%2,7	-%4,9
Endonezya	13350	%0,3	%0,3	%0,5	%1,9	-%0,9
<b>CDS *</b>						
Türkiye	206,2	0,8	3,6	-34,1	-20,8	-1,7
Brezilya	213,5	-1,1	1,0	-9,4	-38,9	69,6
Güney Afrika	197,5	1,6	8,1	a.d.	-28,7	a.d.
Endonezya	124,4	-0,8	0,4	-6,5	-20,9	32,3
Rusya	157,3	0,1	7,8	-24,7	-45,4	a.d.
<b>10 yıllık bono faizleri</b>						
Türkiye	%10,6	0,1	0,8	-0,4	0,0	-0,8
Brezilya	%10,2	0,0	-0,1	a.d.	-1,4	a.d.
Güney Afrika	%8,8	0,1	0,1	-0,2	0,0	-0,1
Hindistan	%6,9	0,0	0,0	0,1	0,3	0,4
Endonezya	%7,1	0,0	0,1	0,0	-0,2	-0,8
<b>10 yıllık Eurobond faizleri (USD)</b>						
Türkiye	%5,3	0,07	0,78	-0,15	0,20	-0,60
Brezilya	%4,8	0,03	0,16	0,06	-0,02	-0,72
Güney Afrika	%4,6	0,02	-0,02	-0,38	0,43	-0,30
Endonezya	%3,9	0,02	0,06	-0,06	0,26	-0,47
<b>Emtia</b>						
Ham Petrol - Brent USD/varil	48,73	-%1,2	-%3,4	-%13,0	%5,1	-%14,2
Ham Petrol - WTI USD/varil	45,88	-%1,2	-%3,7	-%13,6	%1,3	-%14,6
Altın - USD / oz	1216,1	-%0,9	-%3,3	-%2,8	-%4,5	%5,6
Gümüş - USD / t oz.	16,008	-%1,2	-%4,5	-%10,6	-%12,9	%0,1
Commodity Bureau Index	422,07	-%1,2	-%1,3	-%0,5	%2,9	-%0,2

\* Değişim değerleri baz olarak ifade edilmiştir.

Kaynak: Bloomberg



## Yatırım Merkezlerimiz

### Genel Müdürlük

Nispetiye Cad. B-3 Blok Kat: 7-9  
Akmerkez Etiler - İSTANBUL  
0 212 355 46 46

### Adana

Cemal Paşa Mah. Gazipaşa Bul.  
Cemal Uğurlu Apt. Kat: 1 D: 4 ADANA

(0 322) 457 77 55

### Ankara

Remzi Oğuz Arık Mah. Tunalı Hilmi Cad.  
Yaprak Apt. No: 94 Kat: 2 D: 9  
Kavaklıdere Çankaya - ANKARA

(0 312) 435 18 36

### Antalya

Şirinyalı Mah. İsmet Gökşen Cad. Özden  
Apt. No:82/6 Muratpaşa - ANTALYA

(0 242) 248 45 20

### Bakırköy

İstanbul Cad. Bakırköy İş Merkezi No:  
6 Kat: 4 D: 14 Bakırköy - İSTANBUL

(0 212) 570 52 59

### Bursa

Muradiye Mah. Çekirge Cad. Koşer Apt.  
No: 49 Kat: 2 D: 4 Osmangazi - BURSA

(0 224) 225 64 10

### Denizli

Saraylar Mah. 2. Ticari Yol No: 32 Kat: 5  
DENİZLİ

(0 258) 265 87 85

### Erenköy

Bağdat Cad. Çubukçu Apt. No: 333  
Kat: 2 D: 4 Kadıköy - İSTANBUL

(0 216) 348 82 82

### Gaziantep

İncilipinar Mah. Gazimuhtarpaşa Bul.  
Kepkepzade Park İş Merkezi B Blok No:  
18 Kat: 1 D: 5 GAZİANTEP

(0 342) 232 35 35

### Girne

Şehit Necati Gürkaya Mevkii Çağdaş Apt.  
Kat: 1 D: 1 Girne - KKTC

(0 392) 815 14 54-55-56

### İzmir

Şair Eşref Bul. Ragıp Şanlı İş Merkezi  
No: 6 Kat: 3 D: 306 Çankaya - İZMİR

(0 232) 445 01 61

### İzmit

Hürriyet Cad. Kaya İşhanı No: 39/5 İzmit  
KOCAELİ

(0 262) 323 11 33

### İzmit İrtibat

Ömerağa Mah. Alemdar Cad. İ. Kolaylı  
Apt. No: 8 Kat: 2 İzmit KOCAELİ

(0 262) 260 01 01

### Karadeniz Ereğli

Murtaza Mah. Hamamüstü Sok. İ. Esat  
Taneri İş Merkezi No: 19 Kat: 2  
Karadeniz Ereğli - ZONGULDAK

(0 372) 316 40 50

### Kartal

Üsküdar Cad. Cevat Kayacan Apt. No:  
26 Kat: 4 D: 8 Kartal - İSTANBUL

(0 216) 306 22 71 - 306 22 06

### Kayseri

Cumhuriyet Mah. Sultan Hamam Cad.  
Kavuncu İş Merkezi No: 17 Kat: 1 D: 2  
KAYSERİ

(0 352) 221 08 68 - 222 82 51

### Mersin

Çankaya Mah. Bahri OK İş Merkezi B  
Blok No: 78 MERSİN

(0 324) 238 11 89

## Uyarı Notu

Bu raporda yer alan yatırım bilgi, yorum ve tavsiyeleri, yorum ve tavsiyede bulunanların kişisel görüşlerine dayanmakta olup finansal bilgi ve genel yatırım tavsiyesi kapsamında hazırlanmıştır ve hiçbir şekilde yatırım danışmanlığı kapsamında değildir. Yatırım danışmanlığı hizmeti; yetkili kuruluşlar tarafından kişilerin risk ve getiri tercihleri dikkate alınarak kişiye özel sunulmaktadır. Burada yer alan yorum ve tavsiyeler ise genel niteliktedir. Bu tavsiyeler, mali durumunuz ile risk ve getiri tercihlerinize uygun olmayabilir. Bu nedenle, sadece burada yer alan bilgilere dayanarak yatırım kararı verilmesi beklentilerinize uygun sonuçlar doğurmayabilir.

Yatırım Danışmanlığı hizmeti talep edilmesi halinde; yatırımcının Tacirler Yatırım Menkul Değerler A.Ş. ile Yatırım Danışmanlığı sözleşmesi imzalamış olması, Yerindelik Testi'ni tamamlamış ve risk grubunun belirlemiş olması zorunludur.

Bu raporda yer alan her türlü bilgi, yorum ve tavsiye uygunluk testi ile tespit edilecek risk grubunuz ve getiri beklentiniz ile uyumlu olmayabilir. Dolayısıyla, uygunluk testi neticesinde risk grubunuz tespit edilmeden sadece burada yer alan bilgilere dayanılarak yatırım kararı verilmesi amaç, bilgi ve tecrübenize uygun sonuçlar doğurmayabilir.

Bu rapor herhangi bir sürede belirli bir getirinin sağlanacağına dair bir taahhüt içermemekte olup, zaman içerisinde piyasa koşullarında meydana gelen değişiklikler nedeniyle yorum ve tavsiyelerde değişiklikler söz konusu olabilir. Bu raporda bahsedilen yatırım araçlarının fiyatları ve değerleri yatırımcıların menfaatlerine aykırı olarak hareket edebilir ve netice itibarıyla yatırımcılar anaparalarını kaybetme riski ile karşı karşıya kalabilirler. Bu raporda yer alan geçmiş performans verileri gelecekte elde edilecek sonuçların bir garantisi olarak kabul edilemez.

Bu raporda yer alan tüm bilgiler ve görüşler yatırımcıları bilgilendirmek amacıyla, Tacirler Yatırım Menkul Değerler A.Ş. tarafından güncel ve güvenilir kaynaklardan temin edilmiş olmakla beraber, Tacirler Yatırım Menkul Değerler A.Ş. söz konusu bilgilerin doğru ve tam olduğunu taahhüt etmemektedir. Raporlardaki yorumlardan, bilgilerin tam veya doğru olmaması ve/veya güncellenme nedeniyle doğabilecek maddi ve manevi zararlardan Tacirler Yatırım Menkul Değerler A.Ş. ve çalışanları sorumlu tutulamaz.

Bu rapor, sadece gönderildiği kişilerin kullanımı içindir. Bu raporun tümü veya bir kısmı Tacirler Yatırım Menkul Değerler A.Ş.'nin yazılı izni olmadan çoğaltılamaz, yayınlanamaz veya üçüncü kişilere gösterilemez, ticari amaçla kullanılamaz. Aksi halde, Tacirler Yatırım Menkul Değerler A.Ş. uğramış olduğu bütün zarar ve ziyarı talep etme hakkını saklı tutar.