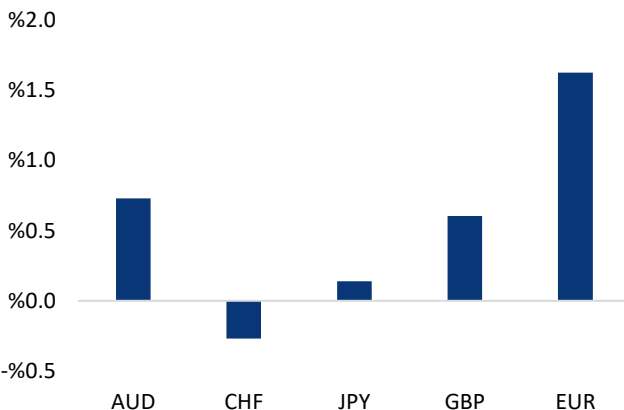


Haber Başlıkları

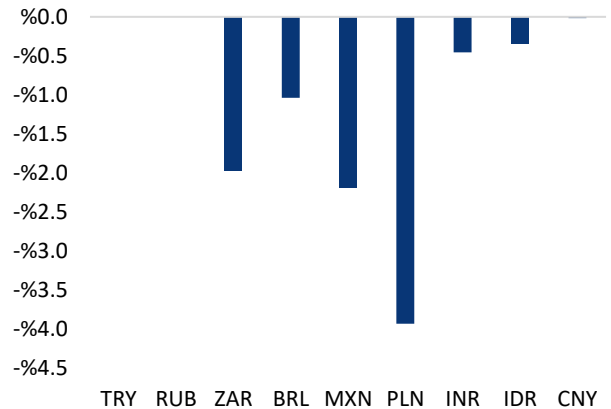
- Rusya Dışişleri Bakanı Sergey Lavrov ve Ukrayna Dışişleri Bakanı Dmitro Kuleba, bugün Antalya Diplomasi Forumu kapsamında bir araya gelecek. Dışişleri Bakanı Mevlüt Çavuşoğlu'nun da katılacağı toplantı saat 11:00'de gerçekleştirilecek.
- Dün küresel piyasalarda savaş fiyatlamasının hafiflediği ve risk iştahının toparlandığı görüldü. Ukrayna Devlet Başkanı Vladimir Zelenskiy'nin, Rusya ile bugün Türkiye'de yapılacak görüşme öncesinde uzlaşmaya hazır olduğu mesajı vermesi piyasalarda pozitif fiyatlandı. Artan risk iştahı ile birlikte son dönemdeki kazançlarını silerek aşağı yönlü bir düzetime gerçekleştiren dolar endeksi 98 seviyesi altına test ederken, tahvillerin değer kaybettiği ve ABD 10 yıllık tahvil faizinin %1,95 üzerine yükseldiği izlendi. VIX endeksi 32,45 seviyesinden, MOVE endeksi ise 110,9 seviyesinden düşüşle kapandı.
- Petrol fiyatlarında dün sert bir düşüş hareketi takip edildi. Birleşik Arap Emirlikleri'nin OPEC+ koalisyonuna yönelik üretimi artırma çağrısının yanı sıra Ukrayna'nın Rusya ile uzlaşmaya hazır olduğu mesajını vermesi ve Irak'ın OPEC+'ın talep etmesi halinde üretimini artırdığını açıklaması ile birlikte Brent dün petrol varil başına 105,6\$ seviyesine kadar geriledi ve ardından günü 111,14\$ seviyesinden tamamladı. Brent bu sabah saatlerinde 115\$ seviyesinden işlem görüyor.
- ABD'de endeksler günü yükselişle tamamladı. Kapanışta Dow Jones endeksi, 650 puanın üzerinde değer kazandı ve %2 artışla 33.286,25 puana yükseldi. S&P 500 endeksi %2,59 artarak 4.278,50 puana ve Nasdaq endeksi %3,59 kazançla 13.255,55 puana çıktı.
- Avrupa borsaları da günü yükselişle kapattı. Kapanışta, gösterge endeks Stoxx Europe 600 %4,68 artışla 434,45 puana çıktı. İngiltere'de FTSE 100 endeksi %3,25 artarak 7.190,72 puana, Almanya'da DAX 30 endeksi %7,92 değer kazanarak 13.847,93 puana, Fransa'da CAC 40 endeksi %7,13'lük artışla 6.387,73 puana, İtalya'da FTSE MIB 30 endeksi %0,95'lik yükselişle 23.899,49 puana ulaştı.
- ABD'de JOLTS Açık İş Sayısı, Ocak ayında 10 milyon 950 bin olan piyasa beklentisinin üzerinde gelerek 11 milyon 263 bin olarak gerçekleşti. Aralık ayı verisi ise 10 milyon 925 binden 11 milyon 448 bine revize edildi.
- Bugün ABD'den gelecek olan TÜFE verileri yakından takip edilecek. ABD'de TÜFE artışının Şubat ayında aylık bazda %0,8, yıllık bazda ise %7,8 oranında artış kaydetmesi bekleniyor. Çekirdek TÜFE'nin ise aylık %0,5 ve yıllık %6,4 oranında yükseliş göstermesi bekleniyor.
- Avrupa Merkez Bankası (ECB) toplantı kararı bugün TSİ 15:45'te açıklanacak. Kararın ardından saat 16:30'da ECB Başkanı Lagarde'ın konuşması gerçekleşecek. Detayları Makroekonomik Gelişmeler bölümünde bulabilirsiniz.

Gelişmiş ülke para birimlerinin son işlem gününe göre getirileri *



Kaynak: Bloomberg, Tacirler Yatırım * ABD dolarına karşı

Gelişmekte olan ülke para birimlerinin son işlem gününe göre getirileri *



Kaynak: Bloomberg, Tacirler Yatırım * ABD dolarına karşı

Günlük Ekonomi Takvimi

Ülke	Veri	Saat	Beklenti	Önceki
	Avrupa Merkez Bankası Toplantı Kararı	15:45		
	Avrupa Merkez Bankası Başkanı Lagarde'ın Konuşması	16:30		
	ABD Şubat Ayı Aylık TÜFE	16:30	%0,8	%0,6
	ABD Şubat Ayı Aylık Çekirdek TÜFE	16:30	%0,5	%0,6
	ABD Şubat Ayı Yıllık TÜFE	16:30	%7,8	%7,5
	ABD Şubat Ayı Yıllık Çekirdek TÜFE	16:30	%6,4	%6
	ABD Haftalık İşsizlik Başvuruları	16:30	219K	215K

Makroekonomik Gelişmeler

Avrupa Merkez Bankası (ECB) toplantı kararı bugün TSİ 15:45'te açıklanacak

Avrupa Merkez Bankası (ECB) toplantı kararı bugün TSİ 15:45'te açıklanacak. Kararın ardından saat 16:30'da ECB Başkanı Lagarde'ın konuşması gerçekleşecek.

Avrupa Merkez Bankası en son 3 Şubat'ta gerçekleştirdiği toplantısı sonucunda para politikasında bir değişikliğe gitmemiş, ancak ECB Başkanı Lagarde'ın görece şahin tonu euronun değer kazanmasına yol açmıştı. Daha önceki toplantılarda 2022 yılına ilişkin herhangi bir faiz artırım ihtimali öngörülmediğini sıklıkla vurgulayan Lagarde'ın Şubat ayındaki basın toplantısında bu ihtimali göz ardı etmeyen açıklamalarda bulunduğu dikkat çekti. Bugüne kadar enflasyonun geçici olduğu ve bu yıl düşeceği öngörüsünde bulunan Lagarde'ın enflasyona yönelik risklere daha fazla vurgu yapması ve Kurul'un bu konudaki endişelerini dile getirmesi faiz artırım yönündeki beklentileri güçlendirirken, enflasyon kararı için Mart ve Haziran aylarının kritik aylar olacağı ifade edildi.

Rusya – Ukrayna savaşının etkileri nedeniyle ECB'nin Şubat ayındaki şahin duruşunu yumuşatabileceğini ve daha dengeli tonda açıklamalar yapabileceği ifade ediliyor. Son dönemde artan jeopolitik riskler petrol ve emtia fiyatlarında sert yükselişi beraberinde getirerek küresel enflasyonist endişeleri tetiklerken, büyüme dinamiklerine yönelik olumsuz etkilerin de stagflasyon beklentilerini desteklediğini görmekteyiz. Ukrayna-Rusya savaşı ile daha çok Avrupa ekonomileri çerçevesinde ekonomik aktivitede aşağı yönlü risklerin oldukça belirgin hale geldiği görülüyor. Bununla birlikte Banka'nın normalleşme yolundaki adımlarını sürdürmesi, ancak gelecek dönem para politikasına yönelik net sinyaller vermekten kaçınarak kendisine esnek bir alan bırakma bekleniyor. Bu çerçevede ECB'nin "Pandemi Acil Varlık Alım Programı'nın (PEPP) Mart ayında sona ermesi ve bunun telafisi için de Varlık Alım Programı'nın 20 milyar eurodan 40 milyar euroya çıkarılması" planına sadık kalması beklenirken, ek olarak varlık alımlarının bitirileceği veya faiz artırımlarına başlanacağı zamana ilişkin bir sinyal vermekten imtina edebileceği belirtiliyor.

ECB ayrıca bugünkü toplantısında ekonomik projeksiyonlarını yayınlayacak. Banka'nın en son Aralık ayında açıkladığı projeksiyonları şu şekildeydi:

- Aralık ayında 2021 Euro Bölgesi büyüme beklentisi %5'ten %5,1'e yükseltilirken, 2022 büyüme beklentisi %4,6'dan %4,2'ye çekilmişti. 2023 büyüme beklentisi ise %2,1'den %2,9'a çıkarılmışti. 2024 için büyüme tahmini %1,8 olarak belirlenmişti.
- ECB'nin 2021 için enflasyon beklentisi %2,2'den %2,6'ya, 2022 enflasyon beklentisi %1,7'den %3,2'ye ve 2023 beklentisi ise %1,5'ten %1,8'e yükseltilmişti. 2024 için enflasyon beklentisi %1,8 olarak belirlenmişti.

ECB'nin Şubat toplantısının ardından Banka'nın bu yıl içerisinde faiz artırımına gidebileceğine yönelik beklentilerin EURUSD paritesini 1,15 sınırına kadar taşıdığını takip etmiştik. Ancak Rusya – Ukrayna arasındaki savaş güvenli liman talebini artırarak dolar endeksinin 99 seviyesi üzerine yükselmesine ve paritenin de 1,08'li seviyelere gerilemesine yol açtı. Savaş fiyatlamasının ön planda kalmaya devam etmesi durumunda dolar endeksindeki yükseliş eğiliminin 100 seviyesine doğru devam edebileceği, bu çerçevede de EURUSD paritesindeki düşüş eğiliminin de sürebileceği görüşüdeyiz. Teknik olarak aşağıda 1,07 ve 1,05 destekleri ön plana çıkarken, yukarıda 1,10 seviyesi ise güçlü direnç konumunda yer alıyor.

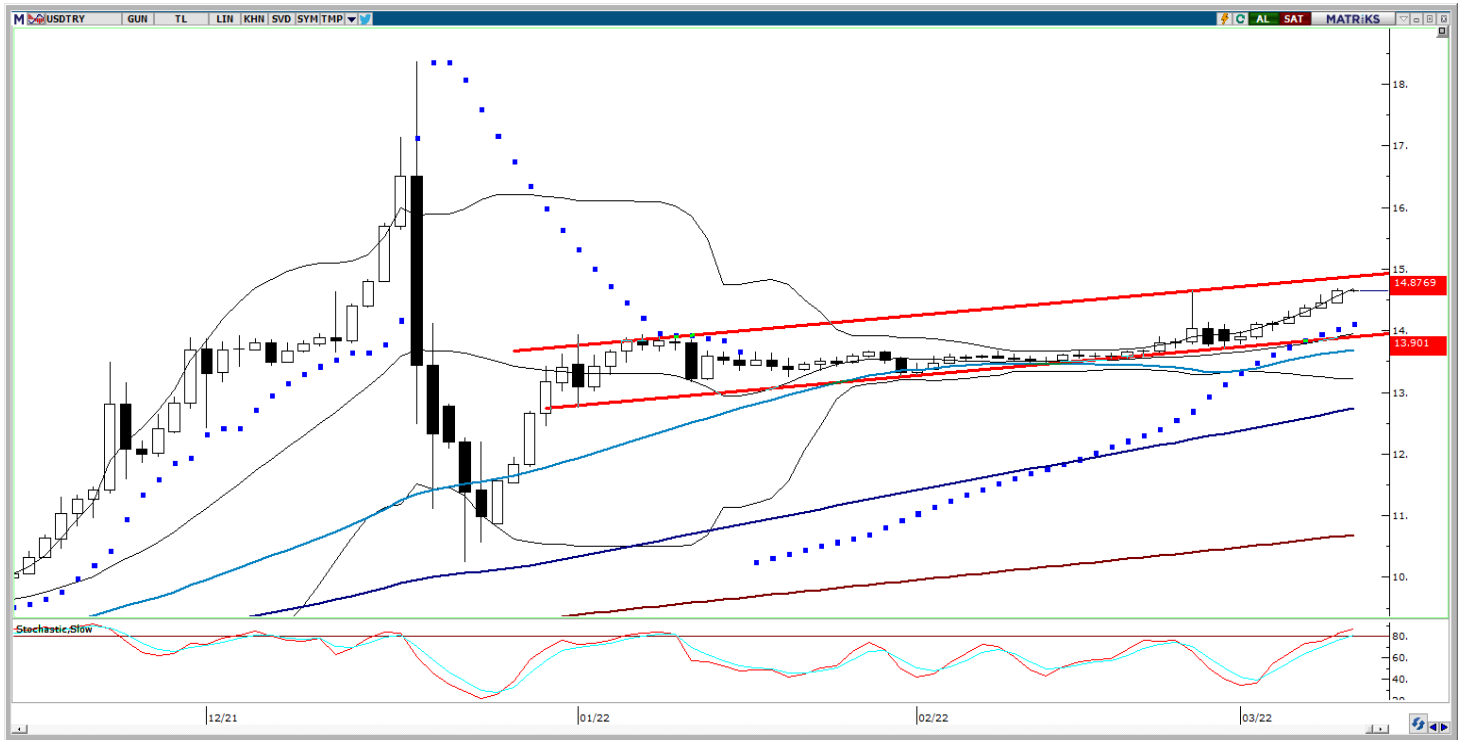
Döviz & Emtia Analizleri

USD/TRY

Dün küresel piyasalarda savaş fiyatlamasının hafiflediği ve risk iştahının toparlandığı görüldü. Ukrayna Devlet Başkanı Vladimir Zelenskiy'nin, Rusya ile bugün Türkiye'de yapılacak görüşme öncesinde uzlaşmaya hazır olduğu mesajı vermesi piyasalarda pozitif fiyatlandı. Artan risk iştahı ile birlikte son dönemdeki kazançlarını silerek aşağı yönlü bir düzleşme gerçekleştiren dolar endeksi 98 seviyesi altına test ederken, GoÜ para birimlerinin iyileşen risk algısı ve gerileyen dolar endeksi ile birlikte alıcılı seyrettiği takip edildi. Ancak Türk lirasının en alt sırada yer alarak olumsuz ayrıştığı ve dolar karşısında %1,1 oranında değer kaybettiği, bununla birlikte USDTRY paritesinin de günü 14,65 civarından yükselişle tamamladığı ve yükselişini yedinci güne taşıdığı gözlemlendi. Türkiye 5 yıllık CDS primi 654,39 baz puana inerken, 10 yıllık tahvil faizi ise %25,73'e geriledi.

Teknik göstergeler USDTRY paritesinde kısa vadeli risklerin yukarı yönlü olduğunun sinyalini veriyor. Aşağıdaki grafik üzerinden de görülebileceği gibi USDTRY paritesi günlük grafiğinde bir yükseliş kanalı oluşturmuş durumda. Kanalin alt ve üst sınırlarını göz önünde bulundurduğumuzda kurda kısa vadeye ilişkin 14,00 – 15,00 bandının ön plana çıktığını görüyoruz. Teknik göstergeler kurun 14,00 seviyesi altına inmediği müddetçe olası geri çekilmelerin sınırlı kalabileceğini işaret ediyor. Diğer yandan 15,00 seviyesinin aşılması ve günlük grafikteki kanalın yukarı yönlü kırılması durumunda ise yükseliş eğiliminin hız kazanması beklenebilir.

USD/TRY



EUR/USD

Dün küresel piyasalarda savaş fiyatlamasının hafiflediği ve risk iştahının toparlandığı, bununla birlikte güvenli liman görünümlü varlıkların satış baskısına maruz kaldığı görüldü. Artan risk iştahı ile birlikte son dönemdeki kazançlarını silerek aşağı yönlü bir düzletme gerçekleştiren dolar endeksi 98 seviyesi altına test ederken, EURUSD paritesinin ise yukarı yönlü düzeltmesine devam ettiği ve 1,10 seviyesi üzerine çıktığı takip edildi. Dün 1,1096 seviyesine kadar yükselen parite, günü 1,1070 seviyesinden yükselişe tamamladı ve yükselişini ikinci güne taşıdı.

Bu sabah saatlerinde dolar endeksinin 98,15 seviyesinden işlem gördüğünü, EURUSD paritesinin ise 1,1055 seviyesinde hareket ettiğini gözlemliyoruz. Salı gününden bu yana dolar endeksinde kısmi bir gerileme gözlemlense de piyasalarda genel olarak riskten kaçış hareketinin sürdüğünü ve güvenli liman talebinin güçlü kalmaya devam ettiğini görmekteyiz. Savaş fiyatlamasının ön planda kalmaya devam etmesi durumunda dolar endeksindeki yükseliş eğiliminin 100 seviyesine doğru devam etmesi, bu çerçevede de EURUSD paritesindeki düşüş eğiliminin de korunması beklenebilir. Teknik göstergelerin ürettikleri sinyaller doğrultusunda paritenin 1,10 seviyesi üzerindeki hareketinin kalıcı olmakta zorlanabileceği görüşüdeyiz. Teknik seviyelere bakacak olursak aşağıda 1,1050, 1,10, 1,0970 ve 1,0915 kısa vadeli destek seviyeleri olarak ön plana çıkarken, yukarıda ise 1,1080, 1,1130 ve 1,1180 seviyeleri direnç konumunda yer alıyor.

Bugün 15:45'te açıklanacak olan Avrupa Merkez Bankası (ECB) toplantısı ve ardından 16:30'da gerçekleşecek olan ECB Başkanı Lagarde'ın konuşması yakından izlenecek. Rusya – Ukrayna savaşının etkileri nedeniyle ECB'nin Şubat ayındaki şahin duruşunu yumuşatabileceğini ve daha dengeli tonda açıklamalar yapabileceği ifade ediliyor. Detayları Makroekonomik Gelişmeler bölümünde bulabilirsiniz.

EUR/USD



XAU/USD

Dün piyasalarda etkili olan "barış" fiyatlaması güvenli limanlarda sert satış baskıları oluşmasına ve değerli metallerde son dönemde görülen kazançların bir kısmının silinmesine yol açtı. 2050\$ seviyesi üzerinden yönünü aşağı çeviren ons altın, 1976,30\$ seviyesine kadar inmesinin ardından günü 1991,16\$ seviyesinden düşüşle tamamladı.

Altının ons fiyatı bu sabah saatlerinde 1982,41\$ seviyesinden işlem görüyor. Salı gününden bu yana piyasalardaki risk algısında kısmi bir toparlanma olduğu, bununla birlikte de tahviller, ons altın, İsviçre frangı ve dolar endeksi gibi güvenli liman görünümü varlıklarda bir geri çekilme hareketi olduğu görülüyor. Ancak burada piyasalardaki genel riskten kaçış eğiliminin sürdüğünü ve bu çerçevede de temkinli hareket edilmesi gerektiğini ifade edelim, zira savaş ortamının varlığını koruması durumunda güvenli limanlarda son iki gündür görülen geri çekilmenin bir "düzeltme" olarak sınırlı kalması ve yükselişin kaldığı yerden devam etmesi beklenir. Teknik seviyelere baktığımızda ons altında 2003,50\$, 2027,80\$, 2037,65\$ ve 2055\$ seviyeleri kısa vadeli direnç olarak karşımıza çıkıyor. Aşağı yönlü hareketlerde ise kısa vadede 1975\$, 1962,80\$, 1950\$ ve 1940\$ destekleri takip edilecek.

XAU/USD

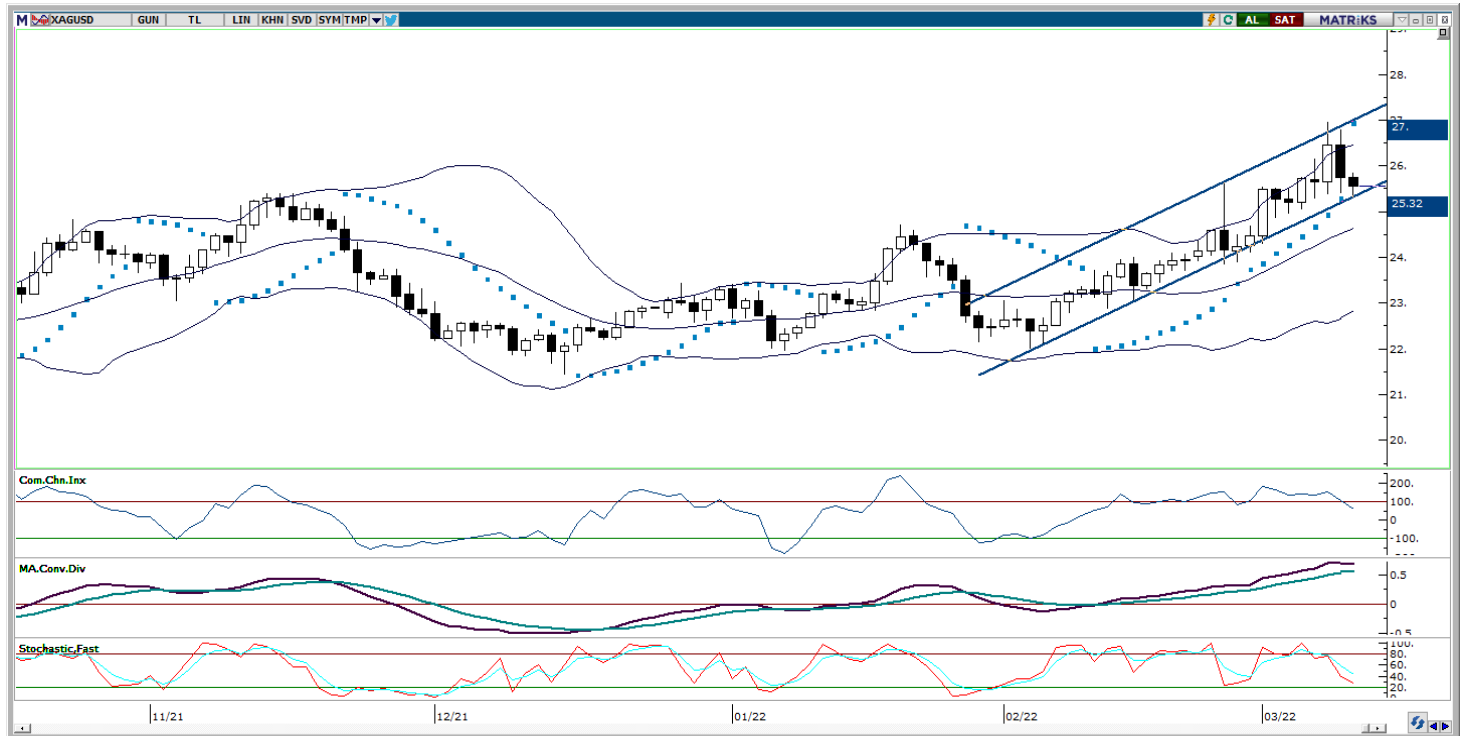


XAG/USD

İyileşen risk iştahı ile birlikte gümüş fiyatlarının da dün ons atlına paralel olarak hızlı bir geri çekilme gerçekleştirdiği takip edildi. 26,70\$ üzerinden geri çekilen gümüş, 25,40\$ seviyesine kadar inmesinin ardından günü 25,75\$ seviyesinden düşükle tamamladı. Altın / gümüş rasyonunun ise 77,28 seviyesinden sınırlı bir düşükle kapandığı takip edildi. Rasyonun Şubat başından bu yana bir düşüş eğiliminde olduğunu ve 81 seviyesi üzerinden bu seviyelere indiğini hatırlatalım.

Gümüş fiyatları bu sabah saatlerinde 25,55\$ seviyesinden işlem görüyor. Salı gününden bu yana risk iştahında kısmi bir iyileşme takip edilse de piyasalarda genel olarak riskten kaçış hareketinin sürdüğünü ve güvenli liman talebinin güçlü kalmaya devam ettiğini görmekteyiz. Savaş fiyatlamasının ön planda kalmaya devam etmesi durumunda gümüş ve ons altındaki geri çekilmelerin düzeltme olarak sınırlı kalması beklenebilir. Gümüşteki teknik seviyelere bakacak olursak: Aşağıda 25,50\$, 25,30\$, 25\$ ve 24,75\$ seviyeleri kısa vadeli destek olarak ön plana çıkarken, yukarıda ise 25,75\$, 26\$, 26,20\$ ve 26,40\$ seviyeleri direnç konumunda yer alıyor. Son olarak, orta – uzun vadeli görünümde teknik göstergelerin gümüşün önümüzdeki dönemde 24\$ seviyesi üzerinde kalmaya devam edebileceğinin sinyalini verdiklerini de ifade edelim.

XAG/USD



Piyasalara Genel Bakış

	Son Fiyat / Değer	Değişim				
		1 günlük	1 haftalık	1 aylık	6 aylık	YBB
Hisse senedi endeksleri						
Gelişmiş Piyasalar						
S&P	4,278	%2.6	-%2.5	-%5.0	-%4.1	-%10.2
DAX	13,848	%7.9	-%1.1	-%10.6	-%11.3	-%12.8
FTSE	7,191	%3.3	-%3.2	-%6.3	%2.3	-%2.6
Nikkei	24,718	%3.9	-%3.4	-%7.3	-%15.5	-%10.8
Gelişmekte olan Piyasalar						
Türkiye	2,043	%1.6	%2.9	%0.2	%42.0	%10.0
Çin	3,256	%1.9	-%4.7	-%4.8	-%10.4	-%8.8
Hindistan	54,647	%1.9	%1.0	-%5.5	-%4.5	-%4.4
Endonezya	6,864	%0.0	%0.0	%0.6	%12.7	%4.3
Rusya	2,470	%20.0	%0.0	-%32.4	-%38.3	-%34.8
Brezilya	113,900	%2.4	-%1.1	%0.5	-%0.3	%8.7
Meksika	53,912	%1.2	%1.1	%2.5	%4.6	%1.2
Güney Afrika	72,685	%0.4	-%6.3	-%5.1	%13.0	-%1.4
Oynaklık Endeksleri						
VIX	32	-%7.6	%5.6	%62.6	%72.6	%42.6
EM VIX	35	-%20.1	%7.9	%76.3	%65.8	%42.1
MOVE	133	-%4.8	%12.8	%61.2	%133.9	%172.3
Döviz Kurları (ABD dolarına karşı)						
Türkiye	14.6574	%1.1	%4.5	%8.3	%73.8	%97.0
Brezilya	5.0117	-%1.0	-%1.8	-%4.3	-%3.8	-%3.6
Güney Afrika	15.0001	-%2.0	-%2.1	-%1.4	%5.6	%2.1
Çin	6.3176	%0.0	-%0.1	-%0.7	-%2.1	-%3.2
Hindistan	76.5638	-%0.5	%1.1	%2.3	%4.2	%4.8
Endonezya	14348	-%0.3	-%0.3	-%0.1	%0.7	a.d.
10 yıllık bono faizleri						
Türkiye	%22.0	0.1	-0.6	-2.0	4.5	9.1
Brezilya	%12.2	0.0	0.6	0.8	1.4	2.0
Hindistan	%6.8	0.0	0.0	0.0	0.7	1.0
Endonezya	%6.8	0.0	0.2	0.3	0.6	a.d.
10 yıllık Eurobond faizleri (USD)						
Türkiye	%8.8	-0.45	0.40	0.98	2.75	3.43
Brezilya	%5.1	-0.07	0.06	0.20	1.19	1.85
Güney Afrika	%5.0	-0.19	-0.02	0.22	0.98	a.d.
Endonezya	%3.1	0.05	0.21	0.38	1.02	a.d.
Emtia						
Ham Petrol - Brent USD/varil	111.14	-%13.2	-%1.6	%21.4	%55.5	%114.6
Ham Petrol - WTI USD/varil	108.7	-%12.1	-%1.7	%21.2	%59.5	%124.0
Altın - USD / oz	1988.2	-%2.7	%3.4	%8.3	%10.6	%4.9
Gümüş - USD / t oz.	25.757	-%4.2	%2.3	%10.4	%6.7	-%2.5
Commodity Bureau Index	627.17	%0.0	%1.8	%5.3	%13.2	%41.3

* Değişim değerleri baz olarak ifade edilmiştir.

Kaynak: Bloomberg

Yatırım Merkezlerimiz

Genel Müdürlük

Nispetiye Cad. B-3 Blok Kat: 9 Akmerkez Etiler - İSTANBUL
0 212 355 46 46

Adana	Cemal Paşa Mah. Gazipaşa Bul. Cemal Uğurlu Apt. Kat: 1 D: 4	(0 322) 457 77 55
Akatlar İrtibat Bürosu	Akat Mahallesi Meydan Caddesi B Blok No: 16 D: 8 (Eski No D: 10) Beşiktaş	(0 212) 355 46 46
Ankara	Remzi Oğuz Arık Mah. Tunalı Hilmi Cad. Yaprak Apt. No: 94 Kat: 2 D: 9 Kavaklıdere Çankaya	(0 312) 435 18 36
Ankara - Çukurambar İrtibat Bürosu	Kızılırmak Mah.Ufuk Üniversitesi Cad. Next Level Loft Ofis No: 4/65 Kat: 24 Söğütözü Çankaya	(0 312) 909 87 70
Antalya	Şirinyalı Mah. İsmet Gökşen Cad. Özden Apt. No:82/6 Muratpaşa	(0 242) 248 45 20
Bakırköy	İstanbul Cad. Bakırköy İş Merkezi No: 6 Kat: 4 D: 14 Bakırköy	(0 212) 570 52 59
Bodrum İrtibat Bürosu	Konacık Mahallesi, Atatürk Bulvarı, Arbor-Abdullah Ünal Çabuk İş Merkezi No: 285/1-A6 Bodrum	(0212) 355 46 46
Bursa	Muradiye Mah. Çekirge Cad. Koçer Apt. No: 49 Kat: 2 D: 4 Osmangazi	(0 224) 225 64 10
Çankaya İrtibat Bürosu	Çankaya Mahallesi Cinnah Caddesi Cinnah Apartmanı No: 55 D: 7-8 Çankaya / ANKARA	(0212) 355 46 46
Denizli	Urban İş Merkezi 2. Ticari Yol Daire 26 Kat: 6 Bayramyeri	(0 258) 265 87 85
Erenköy	Bağdat Cad. Çubukçu Apt. No: 333 Kat: 2 D: 4 Kadıköy	(0 216) 348 82 82
Gaziantep	İncilipinar Mah. Gazimuhtarpaşa Bul. Kepkepzade Park İş Merkezi B Blok No: 18 Kat: 1 D: 5	(0 342) 232 35 35
Girne	Ziya Rızki Cad. Şehit Necati Gürkaya Sok. Kat: 1 D: 1 Girne - KKTC	(0 392) 815 14 54-55-56
İzmir	Şair Eşref Bul. Ragıp Şanlı İş Merkezi No: 6 Kat: 3 D: 306 Çankaya	(0 232) 445 01 61
İzmir İrtibat Bürosu	Şehit Nevres Bulvarı Eczacıbaşı Apartmanı No: 7 Kat: 2 Daire: 5 Pasaport Alsancak - Konak	(0 232) 241 24 50
İzmit	Hürriyet Cad. Kaya İşhanı No: 39/5 İzmit	(0 262) 323 11 33
İzmit İrtibat Bürosu	Ömerağa Mah. Alemdar Cad. İ. Kolaylı Apt. No: 8 Kat: 2 İzmit	(0 262) 260 01 01
Karadeniz Ereğli	Murtaza Mah. Hamamüstü Sok. İ. Esat Taneri İş Merkezi No: 19 Kat: 2 Karadeniz Ereğli	(0 372) 316 40 50
Kartal	Üsküdar Cad. Cevat Kayacan Apt. No: 26 Kat: 4 D: 8 Kartal	(0 216) 306 22 71 - 306 22 06
Kayseri	Cumhuriyet Mah. Turan Cad. Turan Plaza Apt. No: 8 Kat: 2 D: 5 Melikgazi	(0 352) 221 08 68 - 222 82 51
Marmaris İrtibat Bürosu	Kemeraltı Mah. Orgeneral Mustafa Muğlalı Cad. Güven Apt. No: 22 D: 2 Marmaris	(0 252) 321 08 00
Merkez Şube	Akat Mahallesi Meydan Caddesi B Blok No: 16 D: 7 (Eski No D: 9) Beşiktaş	(0 212) 355 46 46
Mersin	İnönü Mah. 1401 Sok. No:32 Pozcu Evo Kat:2 No:10-11 Yenişehir Mersin	(0 324) 238 11 89
Trabzon İrtibat Bürosu	Kemerkaya Mahallesi Halkevi Cad. Mandıralı İş Merkezi No: 4 Daire: 4 Ortahisar	(0 462) 432 24 50

Uyarı Notu

Bu raporda yer alan yatırım bilgi, yorum ve tavsiyeleri, yorum ve tavsiyede bulunanların kişisel görüşlerine dayanmakta olup finansal bilgi ve genel yatırım tavsiyesi kapsamında hazırlanmıştır ve hiçbir şekilde yatırım danışmanlığı kapsamında değildir. Yatırım danışmanlığı hizmeti; yetkili kuruluşlar tarafından kişilerin risk ve getiri tercihleri dikkate alınarak kişiye özel sunulmaktadır. Burada yer alan yorum ve tavsiyeler ise genel niteliktedir. Bu tavsiyeler, mali durumunuz ile risk ve getiri tercihlerinize uygun olmayabilir. Bu nedenle, sadece burada yer alan bilgilere dayanarak yatırım kararı verilmesi beklentilerinize uygun sonuçlar doğurmayabilir.

Yatırım Danışmanlığı hizmeti talep edilmesi halinde; yatırımcının Tacirler Yatırım Menkul Değerler A.Ş. ile Yatırım Danışmanlığı sözleşmesi imzalamış olması, Yerindelik Testi'ni tamamlamış ve risk grubunun belirlenmiş olması zorunludur.

Bu raporda yer alan her türlü bilgi, yorum ve tavsiye uygunluk testi ile tespit edilecek risk grubunuz ve getiri beklentiniz ile uyumlu olmayabilir. Dolayısıyla, uygunluk testi neticesinde risk grubunuz tespit edilmeden sadece burada yer alan bilgilere dayanılarak yatırım kararı verilmesi amaç, bilgi ve tecrübenize uygun sonuçlar doğurmayabilir.

Bu rapor herhangi bir sürede belirli bir getirinin sağlanacağına dair bir taahhüt içermemekte olup, zaman içerisinde piyasa koşullarında meydana gelen değişiklikler nedeniyle yorum ve tavsiyelerde değişiklikler söz konusu olabilir. Bu raporda bahsedilen yatırım araçlarının fiyatları ve değerleri yatırımcıların menfaatlerine aykırı olarak hareket edebilir ve netice itibarıyla yatırımcılar anaparalarını kaybetme riski ile karşı karşıya kalabilirler. Bu raporda yer alan geçmiş performans verileri gelecekte elde edilecek sonuçların bir garantisi olarak kabul edilemez.

Bu raporda yer alan tüm bilgiler ve görüşler yatırımcıları bilgilendirmek amacıyla, Tacirler Yatırım Menkul Değerler A.Ş. tarafından güncel ve güvenilir kaynaklardan temin edilmiş olmakla beraber, Tacirler Yatırım Menkul Değerler A.Ş. söz konusu bilgilerin doğru ve tam olduğunu taahhüt etmemektedir. Raporlardaki yorumlardan, bilgilerin tam veya doğru olmaması ve/veya güncellenme nedeniyle doğabilecek maddi ve manevi zararlardan Tacirler Yatırım Menkul Değerler A.Ş. ve çalışanları sorumlu tutulamaz.

Bu rapor, sadece gönderildiği kişilerin kullanımı içindir. Bu raporun tümü veya bir kısmı Tacirler Yatırım Menkul Değerler A.Ş.'nin yazılı izni olmadan çoğaltılamaz, yayınlanamaz veya üçüncü kişilere gösterilemez, ticari amaçla kullanılamaz. Aksi halde, Tacirler Yatırım Menkul Değerler A.Ş. uğramış olduğu bütün zarar ve ziyarı talep etme hakkını saklı tutar.