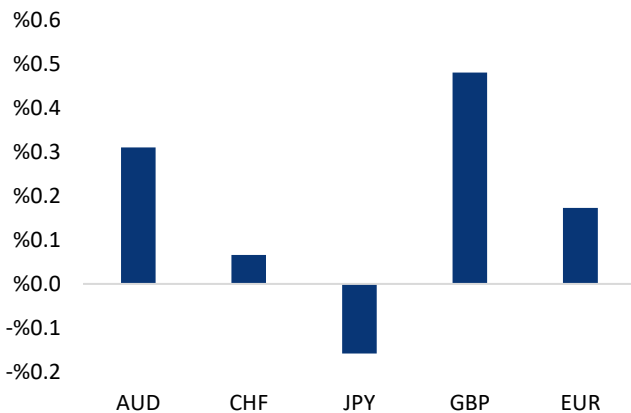


## Haber Başlıkları

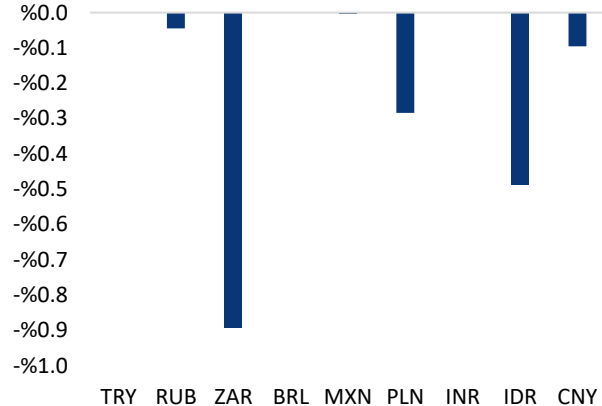
- Haftanın ilk işlem gününde 94 – 94,40 bandında seyreden dolar endeksi, günü 94,05 seviyesinden düşütle kapattı. ABD 10 yıllık tahvil faizi ise %1,45'li seviyelerden yönünü yukarı çevirdi ve 1%50,30'u test etmesi sonrasında %1,4940'tan kapandı. Tahvil getirilerindeki görece düşük seyrin devam ettiği izleniyor.
- Tahvil getirilerindeki gerilemenin temelinde "faizlerin yakın zamanda artmayacağı beklentisi" yatıyor. Geçtiğimiz hafta Fed'den gelen güvercin mesajların yanında İngiltere ve Avustralya merkez bankalarından gelen açıklamaların da bu beklentileri artırdığını görmüştük.
- Dün Fed Başkanlarından gelen açıklamaları takip ettik. Üyelerden bazıları önümüzdeki yıl içerisinde faiz artırımını beklediklerini ifade ederken, bazı üyeler ise bu konuda Fed'in acele etmeye gerek duymayacağını belirtti. Detayları Makroekonomik Gelişmeler bölümünde bulabilirsiniz.
- Fed Başkanı Powell dün Fed Yönetim Kurulu tarafından düzenlenen bir organizasyonda konuşma yaptı. Konuşmasında para politikasında pek yer vermeyen Powell koronavirüs salgınının ekonomideki köklü eşitsizlikleri genişlettiğine dikkati çekti. Powell bugün TSİ 17:00'de Fed, Avrupa Merkez Bankası ve Kanada Merkez Bankası'nın ortak düzenlediği bir etkinlikte konuşacak.
- Fed Yönetim Kurulu Üyesi Randal Quarles'in Aralık ayının son haftasında görevinden ayrılacağı açıklandı. Fed Başkanı Jerome Powell'ın görev süresi Şubat'ta, Fed Başkan Yardımcısı Richard Clarida'nın görev süresi ise Ocak'ta sona erecek. Bu çerçevede ABD Başkanı Biden'ın Yönetim Kurulu'nu yeniden şekillendirmesi bekleniyor. Yurt dışı basında yer alan haber akışında Powell'ın başkanlık yarışında en ciddi rakibi olan Fed Yönetim Kurulu Üyesi Lael Brainard'ın Başkan Joe Biden ile bir görüşme gerçekleştirdiği belirtildi.
- ABD borsaları yeni haftanın ilk işlem gününde rekor kırmaya devam etti. Kapanışta Dow Jones endeksi, 100 puanın üzerinde değer kazandı ve %0,29 artışla 36.432,22 puana yükseldi. S&P 500 endeksi %0,09 yükselişle 4.701,70 puana ve Nasdaq endeksi %0,07 artarak 15.982,4 puana çıktı.
- Avrupa borsaları haftanın ilk işlem gününü karışık bir seyirle tamamladı. Kapanışta Stoxx Europe 600 gösterge endeksi %0,08 artışla 483,83 puana çıktı. Fransa'da CAC 40 endeksi %0,10'luk artışla 7.047,48 puana yükseldi. Öte yandan İngiltere'de FTSE 100 endeksi %0,05 azalarak 7.300,40 puana, Almanya'da DAX 30 endeksi %0,05 düşerek 16.046,52 puana ve İtalya'da FTSE MIB 30 endeksi %0,31 gerileyerek 27.711,09 puana indi.

### Gelişmiş ülke para birimlerinin son işlem gününe göre getirileri \*



Kaynak: Bloomberg, Tacirler Yatırım \* ABD dolarına karşı

### Gelişmekte olan ülke para birimlerinin son işlem gününe göre getirileri \*



Kaynak: Bloomberg, Tacirler Yatırım \* ABD dolarına karşı

## Günlük Ekonomi Takvimi

Ülke	Veri	Saat	Beklenti	Önceki
	Almanya Kasım Ayı ZEW Ekonomik Beklenti Anketi	13:00	20	22,3
	Avrupa Merkez Bankası Başkanı Lagarde'ın Konuşması	16:00		
	ABD Ekim Ayı Aylık ÜFE	16:30	%0,6	%0,5
	ABD Ekim Ayı Aylık Çekirdek ÜFE	16:30	%0,5	%0,2
	ABD Ekim Ayı Yıllık ÜFE	16:30	%8,6	%8,6
	ABD Ekim Ayı Yıllık Çekirdek ÜFE	16:30	%6,8	%6,8
	Fed Başkanı Powell'in Konuşması	17:00		
	San Francisco Fed Başkanı Daly'nin Konuşması	19:35		
	Minneapolis Fed Başkanı Kashkari'nin Konuşması	21:30		

# Makroekonomik Gelişmeler

## Fed üyelerinden gelen açıklamalar

**Dün Fed Başkanlarından gelen açıklamaları takip ettik.** Üyelerden bazıları önümüzdeki yıl içerisinde faiz artırımını beklediklerini ifade ederken, bazı üyeler ise bu konuda Fed'in acele etmeye gerek duymayacağını belirtti.

- Fed Başkan Yardımcısı Richard Clarida faiz artışı için istihdam piyasası ve enflasyona işaret ederek bu koşulların gelecek yılın sonunda karşılanabileceğini ifade etti. İstihdam piyasasında ve küresel tedarik zincirindeki sıkıntılar düzeldikçe enflasyonist baskıların da azalacağını ifade eden Clarida, enflasyonda risklerin hala yukarı yönlü olduğunu kaydetti. Bu yıl enflasyonun ılımlı olmaktan öteye geçerek %2'lik hedefin üzerinde gerçekleştiğini belirten Clarida, gelecek sene de enflasyonda benzer bir performansın görülmesi durumunda bunu politika başarısı olarak görmeyeceğini belirtti.
- Gerekli olması durumunda Fed'in varlık alımlarının azaltımını öngörülenden erken tamamlayabileceğini belirten St. Louis Fed Başkanı James Bullard, önümüzdeki sene içerisinde iki faiz artırımını beklediğini ifade etti. Bullard, enflasyonun beklentilerden daha kalıcı olması durumunda enflasyonu kontrol altında tutmak için daha hızlı aksiyon alınması gerekebileceğine dikkat çekti. Bullard gelecek yıl 3 veya 4 faiz artışı olur mu sorusuna ise baz senaryosunun bu yönde olmadığı yönünde cevap verdi. ABD ekonomisinin gelecek yıl %4'ün üzerinde büyüyebileceğini, ilk çeyrekte işsizlik oranının da %4'ün altına inebileceğini öngördüğünü açıklayan Bullard, ayrıca yüksek enflasyonun temel nedeni olarak görülen küresel tedarik zinciri sıkıntılarının gelecek yıl da sürebileceği tahmininde bulundu.
- Chicago Fed Başkanı Charles Evans ise enflasyonun öncekinden daha yüksek kalması konusunda biraz daha gergin olduğunu, ancak yine de Fed'in 2023'e kadar faiz oranlarını yükseltmeye ihtiyacı olmayacağına inandığını bildirdi. Evans, "Enflasyonun 2022'de daha yüksek kalacağını düşünüyorum. Ancak hala sabırlı olmak için zamanımız olduğunu düşünüyorum çünkü fiyat artışlarının çoğu, azalacak olan arz şoklarından kaynaklanıyor. Enflasyon beklentileri çok yükselirse, 2022'de bir faiz artırımını düşünmenin kesinlikle mantıklı olacağını, ancak 2023'e kadar olduğunu düşünmüyorum" yorumu yaptı.

## Döviz & Emtia Analizleri

### USD/TRY

Yeni haftanın ilk işlem gününde dolar endeksi son dönemdeki kazançlarının bir kısmını silerek günü düşüşle tamalarken, ABD 10 yıllıkları ile %1,45 – %1,50 bandında seyretti. GoÜ para birimlerinde dolar endeksinde görece zayıf seyir paralelinde dün alış ağırlıklı bir hareket görülürken, TL'nin ise dolar karşısında yatay hareket ettiği (+%0,07) ve orta sırada yer aldığı takip edildi. Bununla birlikte gün içerisinde 9,65 – 9,75 bandında işlem gören USDTRY paritesi günü 9,68 seviyesinden kapattı. Eylül sonundan bu yana ilk defa 400 baz puanının altında gerileyen Türkiye 5 yıllık CDS primi 394 baz puan olurken, 10 yıllık tahvil faizi ise %19,27'den günü kapattı.

Bugün erken kotasyonlarda USDTRY'de 9,70 seviyesinde bir hareket izliyoruz. Dolar endeksi bu sabah saatlerinde 93,97 seviyesinden işlem görürken, ABD 10 yıllık tahvil faizinin ise %1,4680 seviyesinde hareket ettiği takip ediliyor. Trend ve momentum göstergeleri kurdaki yukarı yönlü eğilimin devam ettiğinin sinyalini verirken, kısa vadede 9,50 seviyesi üzerindeki hareketin korunabileceğine işaret ediyor. Yukarı yönlü eğilim sürmesi durumunda kısa vadede 9,80 seviyesini takip edeceğiz. Bu seviyenin aşılması TL üzerindeki baskının artmasına yol açabilir. 9,50 seviyesinin altında ise 9,42 seviyesi kısa vadeli destek konumunda yer alıyor.

Bugün yurt içinde Hazine ihaleleri takip edilecek. Yurt dışında ise Almanya Kasım Ayı ZEW Ekonomik Beklenti Anketi ve ABD Ekim Ayı ÜFE verilerinin yanı sıra Avrupa Merkez Bankası Başkanı Lagarde'ın, Fed Başkanı Powell'ın ve bölgesel Fed Başkanları'nın konuşmaları takip edilecek.

### USD/TRY



## EUR/USD

Dolar endeksinin yeni haftaya zayıf bir başlangıç yapması ile birlikte EURUSD paritesinde 1,16 seviyesine doğru bir yükseliş eğilimi olduğu takip edildi. Gün içerisinde 1,150 seviyesinden 1,1597 seviyesine kadar yükselen parite, günü 1,1589 seviyesinden yükselişle tamamladı.

EURUSD paritesi bu sabah saatlerinde 1,1590 seviyesinden işlem görüyor. Dolar endeksinde özellikle Cuma gününden bu yana etkili olan görece zayıf seyir paritedeki yukarı yönlü hareketi besliyor olsa da dolar endeksindeki genel yükseliş eğilimin korunduğunu görüyoruz. Bu çerçevede, dolar endeksinde 94 seviyesi altına doğru yaşanan düşüşlerin sınırlı kalmaya devam etmesi durumunda paritedeki kazançların da korunmakta zorlanabileceği görüşündeyiz. Dolayısı ile EURUSD paritesindeki yükselişler karşısında temkinli olmaya devam ediyoruz. Teknik seviyelere bakacak olursak: Paritedeki yukarı yönlü hareketin sürmesi durumunda ilk olarak 1,1615 direncini takip edeceğiz. Bu direncin aşılması durumunda ise 1,1685 direnci ön plana çıkacak. Olası geri çekilmelerde ise 1,1585 ve 1,1565 seviyeleri destek konumunda.

Bugün yurt dışında Almanya Kasım Ayı ZEW Ekonomik Beklenti Anketi ve ABD Ekim Ayı ÜFE verilerinin yanı sıra Avrupa Merkez Bankası Başkanı Lagarde'ın, Fed Başkanı Powell'ın ve bölgesel Fed Başkanları'nın konuşmaları takip edilecek.

## EUR/USD



## XAU/USD

Alternatif getirilerde gözlemlenen görece zayıf seyir paralelinde değerli metallerde haftanın ilk işlem gününde yükseliş eğiliminin korunduğu takip edildi. Bunun yanında dolar endeksinde son dönemde elde edilen kazançların bir kısmının dün silinmesi de metallerdeki yükselişin devamında etkili oldu. Bununla birlikte haftanın ilk işlem gününde 1826,45\$ seviyesine kadar çıkarak yaklaşık son iki ayın en yüksek seviyesine tırmanan ons altın, günü 1823,95\$ seviyesinden yükselişle tamamladı.

Ons altın bu sabah saatlerinde 1824\$ seviyesinde işlem görüyor. Ons altındaki yükseliş eğiliminin sürmesi durumunda yukarı da 1830\$ ve 1850\$ dirençleri yakından izlenecek. Olası geri çekilmelerde ise 1815\$ ve 1800\$ seviyeleri destek konumunda yer alıyor. Değerli metallerdeki görünüm açısından tahvil getirilerindeki hareketi yakından izlemeye devam edeceğiz.

- CFTC tarafından açıklanan COT raporlarını incelediğimizde 27 Ekim – 2 Kasım haftasında altın kontratlarında net yatırımcı pozisyonunda önemli bir değişiklik görülmedi. Piyasadaki genel yön eğiliminin ise %75 uzun pozisyona işaret ediyor.

Bugün yurt dışında Almanya Kasım Ayı ZEW Ekonomik Beklenti Anketi ve ABD Ekim Ayı ÜFE verilerinin yanı sıra Avrupa Merkez Bankası Başkanı Lagarde'ın, Fed Başkanı Powell'ın ve bölgesel Fed Başkanları'nın konuşmaları takip edilecek.

## XAU/USD



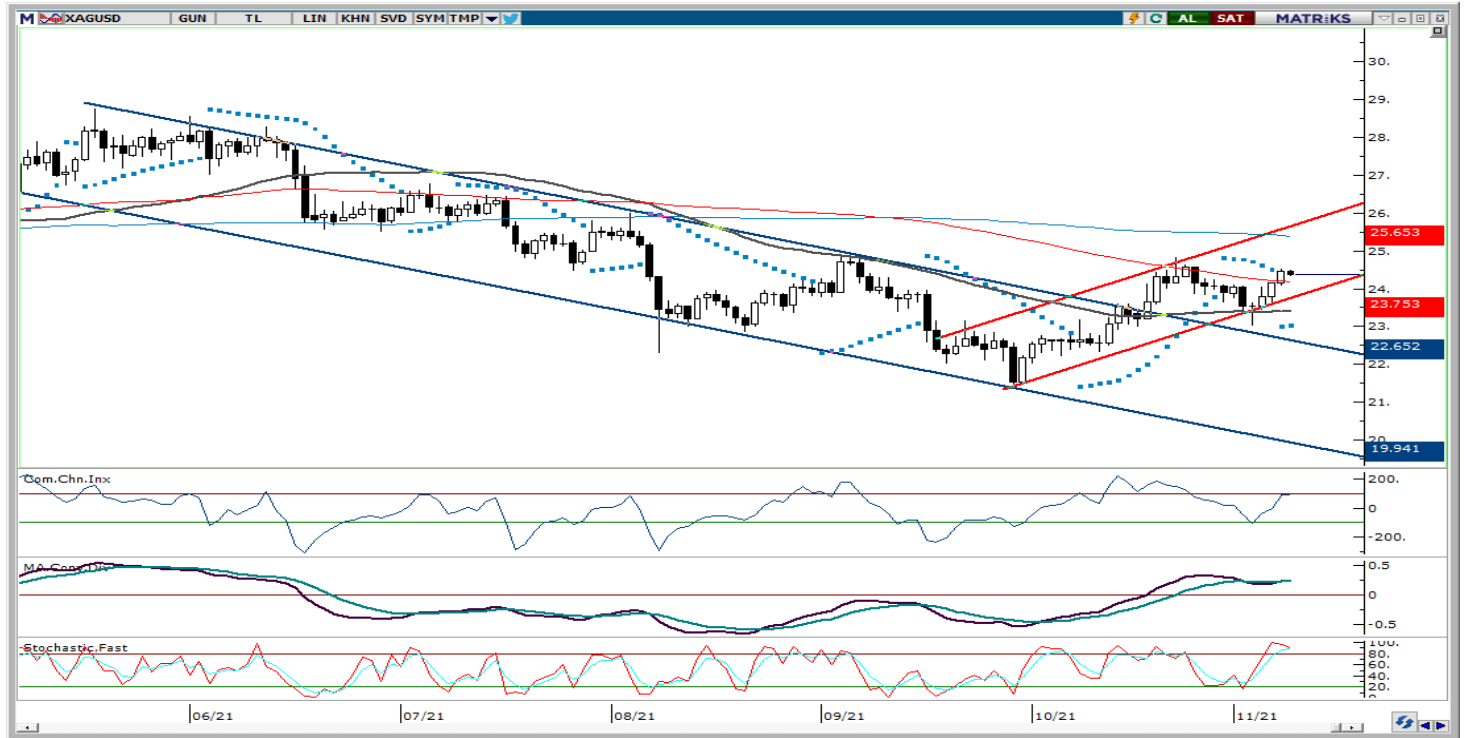
## XAG/USD

Dün 100 günlük hareketli ortalamasını aşmayı başaran gümüş fiyatları yükseliş hareketine devam etti. Böylelikle gün içerisinde 24,51\$ seviyesine kadar yükselen ve yaklaşık son iki haftanın en yüksek seviyesine tırmanan gümüş, günü 24,47\$ seviyesinden yükselişle tamamladı.

Kısa vadeli bir yükseliş kanalı içerisinde hareket etmekte olan gümüşte (kanal hareketi aşağıdaki grafik üzerinden görülebilir) fiyatların etrafında kümelenmiş olan hareketli ortalama yığını izlemeye devam ediyoruz. Bu çerçevede dün yukarı yönlü kırılan 100 günlük ortalama direnç konumundan destek konumuna gelmiş durumda. Bugün itibariyle 24,15\$ civarından geçen 100 günlük ortalama çizgisi aşağı yönlü hareketlerde ilk destek konumunda yer alırken, onun altında ise 23,40\$ seviyesine denk gelen 50 günlük ortalama ikinci destek seviyesi olarak ön plana çıkıyor. Yukarı yönlü hareketin devam etmesi durumunda ise bugün itibariyle 25,40\$ seviyesine denk gelen 200 günlük hareketli ortalamayı yakından takip edeceğiz.

Bugün yurt dışında Almanya Kasım Ayı ZEW Ekonomik Beklenti Anketi ve ABD Ekim Ayı ÜFE verilerinin yanı sıra Avrupa Merkez Bankası Başkanı Lagarde'ın, Fed Başkanı Powell'in ve bölgesel Fed Başkanları'nın konuşmaları takip edilecek.

## XAG/USD



## Piyasalara Genel Bakış

	Son Fiyat / Değer	Değişim				
		1 günlük	1 haftalık	1 aylık	6 aylık	YBB
<b>Hisse senedi endeksleri</b>						
<b>Gelişmiş Piyasalar</b>						
S&P	4,702	%0.1	%1.9	%7.1	%11.1	%25.2
DAX	16,047	%0.0	%1.5	%5.5	%4.2	%17.0
FTSE	7,300	%0.0	%0.2	%2.9	%2.4	%13.0
Nikkei	29,507	%0.1	-%0.4	%5.3	%0.6	%7.6
<b>Gelişmekte olan Piyasalar</b>						
Türkiye	1,609	%1.6	%4.7	%15.1	%11.6	%8.9
Çin	3,499	%0.0	-%0.2	-%2.6	%2.3	%0.7
Hindistan	60,546	%0.8	%0.7	%0.8	%23.0	%26.8
Endonezya	6,632	%0.3	%2.4	%2.6	%12.2	%11.2
Rusya	4,218	%1.0	%1.6	-%0.5	%14.5	%28.3
Brezilya	104,781	%0.0	%1.2	-%7.1	-%14.1	-%12.0
Meksika	52,251	%0.5	%1.8	%2.2	%6.1	%18.6
Güney Afrika	68,049	%0.3	%0.9	%4.3	-%0.7	%14.5
<b>Oynaklık Endeksleri</b>						
VIX	17	%4.5	%4.9	-%8.3	%3.2	-%24.3
EM VIX	21	%3.2	-%1.9	-%7.9	%7.6	-%14.7
MOVE	67	%3.5	-%11.3	%6.5	%17.5	%36.6
<b>Döviz Kurları (ABD dolarına karşı)</b>						
Türkiye	9.6853	-%0.1	%1.5	%8.0	%17.5	%30.2
Brezilya	5.5423	%0.0	-%2.5	%0.6	%5.8	%6.6
Güney Afrika	14.9184	-%0.9	-%3.3	-%0.1	%6.1	%1.5
Çin	6.3927	-%0.1	-%0.1	-%0.8	-%0.6	-%2.1
Hindistan	74.0237	a.d.	-%1.1	-%1.3	%0.7	%1.3
Endonezya	14258	-%0.5	%0.1	%0.2	-%0.2	a.d.
<b>10 yıllık bono faizleri</b>						
Türkiye	%19.3	-0.1	-0.4	0.3	1.3	6.4
Brezilya	%11.7	-0.1	-0.6	0.9	2.5	1.5
Hindistan	%6.3	a.d.	-0.1	0.0	0.3	0.4
Endonezya	%6.0	0.0	-0.1	-0.2	-0.4	a.d.
<b>10 yıllık Eurobond faizleri (USD)</b>						
Türkiye	%6.4	-0.05	-0.49	-0.48	-0.07	0.96
Brezilya	%4.6	-0.01	-0.32	0.21	0.85	1.37
Güney Afrika	%4.1	-0.09	-0.37	-0.34	-0.16	a.d.
Endonezya	%2.3	-0.08	-0.09	-0.21	0.02	a.d.
<b>Emtia</b>						
Ham Petrol - Brent USD/varil	83.43	%0.8	-%1.5	%1.3	%22.2	%61.1
Ham Petrol - WTI USD/varil	81.93	%0.8	-%2.5	%3.3	%26.2	%68.9
Altın - USD / oz	1828	%0.6	%1.8	%4.1	-%0.2	-%3.5
Gümüş - USD / t oz.	24.542	%1.6	%1.9	%8.1	-%10.6	-%7.1
Commodity Bureau Index	569.78	%0.4	-%0.5	%1.3	%4.9	%28.4

\* Değişim değerleri baz olarak ifade edilmiştir.

Kaynak: Bloomberg



## Yatırım Merkezlerimiz

### Genel Müdürlük

Nispetiye Cad. B-3 Blok Kat: 9 Akmerkez Etiler - İSTANBUL  
0 212 355 46 46

<b>Adana</b>	Cemal Paşa Mah. Gazipaşa Bul. Cemal Uğurlu Apt. Kat: 1 D: 4	(0 322) 457 77 55
<b>Akatlar İrtibat Bürosu</b>	Akat Mahallesi Meydan Caddesi B Blok No: 16 D: 8 (Eski No D: 10) Beşiktaş	(0 212) 355 46 46
<b>Ankara</b>	Remzi Oğuz Arık Mah. Tunalı Hilmi Cad. Yaprak Apt. No: 94 Kat: 2 D: 9 Kavaklıdere Çankaya	(0 312) 435 18 36
<b>Ankara - Çukurambar İrtibat Bürosu</b>	Kızılırmak Mah.Ufuk Üniversitesi Cad. Next Level Loft Ofis No: 4/65 Kat: 24 Söğütözü Çankaya	(0 312) 909 87 70
<b>Antalya</b>	Şirinyalı Mah. İsmet Gökşen Cad. Özden Apt. No:82/6 Muratpaşa	(0 242) 248 45 20
<b>Bakırköy</b>	İstanbul Cad. Bakırköy İş Merkezi No: 6 Kat: 4 D: 14 Bakırköy	(0 212) 570 52 59
<b>Bodrum İrtibat Bürosu</b>	Konacık Mahallesi, Atatürk Bulvarı, Arbor-Abdullah Ünal Çabuk İş Merkezi No: 285/1-A6 Bodrum	(0212) 355 46 46
<b>Bursa</b>	Muradiye Mah. Çekirge Cad. Koçer Apt. No: 49 Kat: 2 D: 4 Osmangazi	(0 224) 225 64 10
<b>Çankaya İrtibat Bürosu</b>	Çankaya Mahallesi Cinnah Caddesi Cinnah Apartmanı No: 55 D: 7-8 Çankaya / ANKARA	(0212) 355 46 46
<b>Denizli</b>	Urban İş Merkezi 2. Ticari Yol Daire 26 Kat: 6 Bayramyeri	(0 258) 265 87 85
<b>Erenköy</b>	Bağdat Cad. Çubukçu Apt. No: 333 Kat: 2 D: 4 Kadıköy	(0 216) 348 82 82
<b>Gaziantep</b>	İncilipinar Mah. Gazimuhtarpaşa Bul. Kepkepzade Park İş Merkezi B Blok No: 18 Kat: 1 D: 5	(0 342) 232 35 35
<b>Girne</b>	Ziya Rızki Cad. Şehit Necati Gürkaya Sok. Kat: 1 D: 1 Girne - KKTC	(0 392) 815 14 54-55-56
<b>İzmir</b>	Şair Eşref Bul. Ragıp Şanlı İş Merkezi No: 6 Kat: 3 D: 306 Çankaya	(0 232) 445 01 61
<b>İzmir İrtibat Bürosu</b>	Şehit Nevres Bulvarı Eczacıbaşı Apartmanı No: 7 Kat: 2 Daire: 5 Pasaport Alsancak - Konak	(0 232) 241 24 50
<b>İzmit</b>	Hürriyet Cad. Kaya İşhanı No: 39/5 İzmit	(0 262) 323 11 33
<b>İzmit İrtibat Bürosu</b>	Ömerağa Mah. Alemdar Cad. İ. Kolaylı Apt. No: 8 Kat: 2 İzmit	(0 262) 260 01 01
<b>Karadeniz Ereğli</b>	Murtaza Mah. Hamamüstü Sok. İ. Esat Taneri İş Merkezi No: 19 Kat: 2 Karadeniz Ereğli	(0 372) 316 40 50
<b>Kartal</b>	Üsküdar Cad. Cevat Kayacan Apt. No: 26 Kat: 4 D: 8 Kartal	(0 216) 306 22 71 - 306 22 06
<b>Kayseri</b>	Cumhuriyet Mah. Turan Cad. Turan Plaza Apt. No: 8 Kat: 2 D: 5 Melikgazi	(0 352) 221 08 68 - 222 82 51
<b>Marmaris İrtibat Bürosu</b>	Kemeraltı Mah. Orgeneral Mustafa Muğlalı Cad. Güven Apt. No: 22 D: 2 Marmaris	(0 252) 321 08 00
<b>Merkez Şube</b>	Akat Mahallesi Meydan Caddesi B Blok No: 16 D: 7 (Eski No D: 9) Beşiktaş	(0 212) 355 46 46
<b>Mersin</b>	İnönü Mah. 1401 Sok. No:32 Pozcu Evo Kat:2 No:10-11 Yenişehir Mersin	(0 324) 238 11 89
<b>Trabzon İrtibat Bürosu</b>	Kemerkaya Mahallesi Halkevi Cad. Mandıralı İş Merkezi No: 4 Daire: 4 Ortahisar	(0 462) 432 24 50

## Uyarı Notu

Bu raporda yer alan yatırım bilgi, yorum ve tavsiyeleri, yorum ve tavsiyede bulunanların kişisel görüşlerine dayanmakta olup finansal bilgi ve genel yatırım tavsiyesi kapsamında hazırlanmıştır ve hiçbir şekilde yatırım danışmanlığı kapsamında değildir. Yatırım danışmanlığı hizmeti; yetkili kuruluşlar tarafından kişilerin risk ve getiri tercihleri dikkate alınarak kişiye özel sunulmaktadır. Burada yer alan yorum ve tavsiyeler ise genel niteliktedir. Bu tavsiyeler, mali durumunuz ile risk ve getiri tercihlerinize uygun olmayabilir. Bu nedenle, sadece burada yer alan bilgilere dayanarak yatırım kararı verilmesi beklentilerinize uygun sonuçlar doğurmayabilir.

Yatırım Danışmanlığı hizmeti talep edilmesi halinde; yatırımcının Tacirler Yatırım Menkul Değerler A.Ş. ile Yatırım Danışmanlığı sözleşmesi imzalamış olması, Yerindelik Testi'ni tamamlamış ve risk grubunun belirlenmiş olması zorunludur.

Bu raporda yer alan her türlü bilgi, yorum ve tavsiye uygunluk testi ile tespit edilecek risk grubunuz ve getiri beklentiniz ile uyumlu olmayabilir. Dolayısıyla, uygunluk testi neticesinde risk grubunuz tespit edilmeden sadece burada yer alan bilgilere dayanılarak yatırım kararı verilmesi amaç, bilgi ve tecrübenize uygun sonuçlar doğurmayabilir.

Bu rapor herhangi bir sürede belirli bir getirinin sağlanacağına dair bir taahhüt içermemekte olup, zaman içerisinde piyasa koşullarında meydana gelen değişiklikler nedeniyle yorum ve tavsiyelerde değişiklikler söz konusu olabilir. Bu raporda bahsedilen yatırım araçlarının fiyatları ve değerleri yatırımcıların menfaatlerine aykırı olarak hareket edebilir ve netice itibarıyla yatırımcılar anaparalarını kaybetme riski ile karşı karşıya kalabilirler. Bu raporda yer alan geçmiş performans verileri gelecekte elde edilecek sonuçların bir garantisi olarak kabul edilemez.

Bu raporda yer alan tüm bilgiler ve görüşler yatırımcıları bilgilendirmek amacıyla, Tacirler Yatırım Menkul Değerler A.Ş. tarafından güncel ve güvenilir kaynaklardan temin edilmiş olmakla beraber, Tacirler Yatırım Menkul Değerler A.Ş. söz konusu bilgilerin doğru ve tam olduğunu taahhüt etmemektedir. Raporlardaki yorumlardan, bilgilerin tam veya doğru olmaması ve/veya güncellenme nedeniyle doğabilecek maddi ve manevi zararlardan Tacirler Yatırım Menkul Değerler A.Ş. ve çalışanları sorumlu tutulamaz.

Bu rapor, sadece gönderildiği kişilerin kullanımı içindir. Bu raporun tümü veya bir kısmı Tacirler Yatırım Menkul Değerler A.Ş.'nin yazılı izni olmadan çoğaltılamaz, yayınlanamaz veya üçüncü kişilere gösterilemez, ticari amaçla kullanılamaz. Aksi halde, Tacirler Yatırım Menkul Değerler A.Ş. uğramış olduğu bütün zarar ve ziyanı talep etme hakkını saklı tutar.