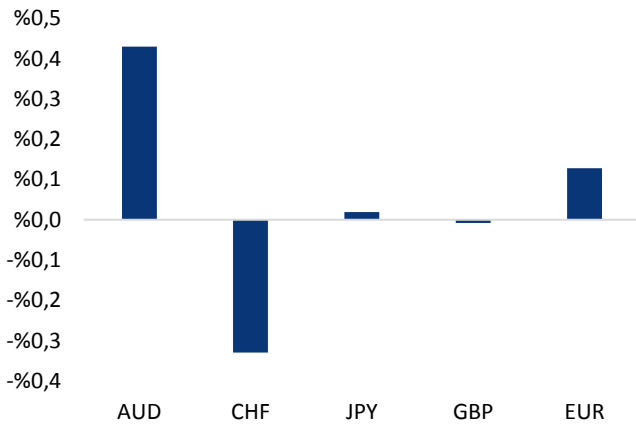


Haber Başlıkları

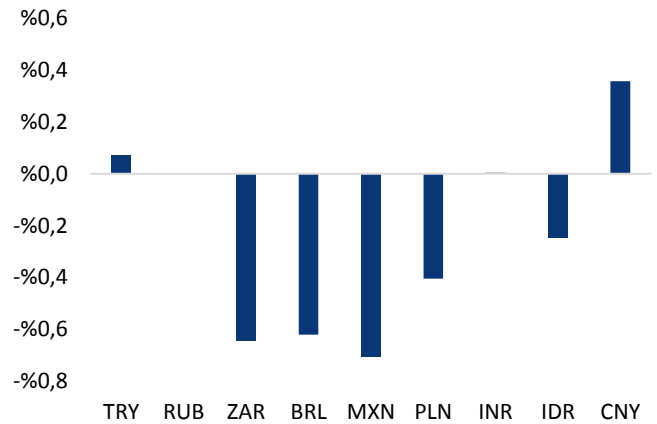
- ABD hükümeti, Çin'in önde gelen yapay zekâ girişimlerinin bazılarını içerecek şekilde ticaret kara listesini genişletti ve bu hafta Washington'da başlayacak üst düzey ticaret görüşmelerinin öncesinde yeni gerginliklerin yolunu açtı. Pekin'den sert bir şekilde tepki gören karar, 20 Çin kamu güvenlik bürosunu ve video gözetim şirketi Hikvision'u da içeren sekiz şirketi ve yüz tanıma teknolojisi SenseTime Group Ltd ve Megvii Technology Ltd'i kapsıyor. Pompeo, bölgedeki gelişmeleri incelemeye ve buna paralel olarak kapsamlı adımlar atmaya devam edeceklerini vurguladı.
- Asya hisse senetleri Çarşamba günü işlemlerde ticaret savaşında artan tansiyonun ardından, ABD'ye göre daha kısıtlı olmak üzere geriledi. Tokyo'da gösterge endeks gerilerken, Avustralya ve Hong Kong hisse senetleri de hafif kayba yöneldi. Çin hisse senetleri ise, kayıplarını telafi ederek yatay bir seyre yöneldi.
- Bu hafta ABD – Çin arasında devam etmesi planlanan ticaret müzakereleri öncesinde ABD ve Çin arasındaki iplerin yeniden gerilmesi, piyasalardaki risk algısını olumsuz etkiledi.
- Fed Başkanı Powell, dün Ulusal İşletme Ekonomisi Birliği yıllık toplantısında yaptığı açıklamasında, Fed'in para piyasalarında son dönemde görülen kargaşanın tekrar etmesini önlemeye yönelik çabalar dahilinde Hazine bonolarının alımlarına tekrar başlayacağını söylerken, diğer bir faiz indirimine gidilebileceğinin işaretini verdi.
- Almanya'da sanayi üretimi iki aylık düşüşün ardından Ağustos ayında, piyasanın yatay seyir beklentisine rağmen %0,32'lük bir artış kaydetti.
- ABD'de ÜFE Eylül'de %0,3 düşüş kaydetti ve Ocak ayından bu yana en sert düşüşünü gerçekleştirdi. Yıllık ÜFE ise %1,8'den %14'e geriledi. Bu Kasım 2016'dan beri görülen en düşük artış oldu
- Ons altın fiyatları küresel piyasalarda arttan jeopolitik riskler ve ABD – Çin arasında bu hafta gerçekleşmesi planlanan müzakereler öncesinde gerilen ipler ile birlikte dün yükselişe tamamladı. Artan güvenli liman talebi ile birlikte yeniden 1500 seviyesi üzerine çıkan ons altın, dün 1059,69 seviyesini test etti.
- Dün beklediğimiz teknik düzeltmeyi gerçekleştirerek 5,7833 seviyesine kadar gerileyen USDTRY paritesi, jeopolitik risklerin varlığını koruması ve küresel risk algısındaki bozulma ile birlikte volatil seyrini sürdürdü. Kur 5,80 seviyesi altına inmesinin ardından Asya seansında 5,80 – 5,85 seviyeleri arasında seyretti.

Gelişmiş ülke para birimlerinin son işlem gününe göre getirileri *







Kaynak: Bloomberg, Tacirler Yatırım * ABD dolarına karşı

Gelişmekte olan ülke para birimlerinin son işlem gününe göre getirileri *



Kaynak: Bloomberg, Tacirler Yatırım * ABD dolarına karşı

Günlük Ekonomi Takvimi

Ülke	Veri	Saat	Beklenti	Önceki
	ABD Ağustos Ayı JOLTS Yeni İş İmkanları	17:00	7,19M	7,21M
	Fed Başkanı Powell Kansas Fed'in düzenlediği bir etkinliğe katılacak	17:30		
	ABD Haftalık Ham Petrol Stokları	15:30	2,6M	3,1M
	FOMC Eylül ayı Toplantı Tutanakları	21:00		

Makroekonomik Gelişmeler

ABD – Çin arasında bu hafta gerçekleşmesi planlanan müzakereler öncesinde ipler yeniden gerildi

ABD hükümeti, Çin'in önde gelen yapay zekâ girişimlerinin bazılarını içerecek şekilde ticaret kara listesini genişletti ve bu hafta Washington'da başlayacak üst düzey ticaret görüşmelerinin öncesinde yeni gerginliklerin yolunu açtı. Bunun yanı sıra ABD, konuyla ilişkili kişilere vize yasağı koyuldu. Pekin'den sert bir şekilde tepki gören karar, 20 Çin kamu güvenlik bürosunu ve video gözetim şirketi Hikvision'u da içeren sekiz şirketi ve yüz tanıma teknolojisi SenseTime Group Ltd ve Megvii Technology Ltd'i kapsıyor. Karar, firmaların ABD hükümetinin onayı olmayan ABD şirketlerinden bileşen satın almalarını engelliyor. Bunun yanı sıra ABD Dışişleri Bakanı Mike Pompeo, "Sincan bölgesindeki Uygur, Kazak, Kırgız ve diğer azınlık Müslüman guruplara uygulanan şiddet ve tutuklamalardan sorumlu olduğunu düşündüğümüz Çin hükümeti ve Komünist parti mensuplarına vize kısıtlaması getirdik." açıklamasında bulundu. Pompeo, bölgedeki gelişmeleri incelemeye ve buna paralel olarak kapsamlı adımlar atmaya devam edeceklerini vurguladı.

- Bu hafta ABD – Çin arasında devam etmesi planlanan ticaret müzakereleri öncesinde ABD ve Çin arasındaki iplerin yeniden gerilmesi, piyasalardaki risk algısını olumsuz etkiledi.

Fed Başkanı Powell, ek faiz indirimlerine açık kapı bıraktı

Fed Başkanı Powell, dün Ulusal İşletme Ekonomisi Birliği yıllık toplantısında yaptığı açıklamasında, Fed'in para piyasalarında son dönemde görülen kargaşanın tekrar etmesini önlemeye yönelik çabalar dahilinde Hazine bonolarının alımlarına tekrar başlayacağını söylerken, diğer bir faiz indirimine gidilebileceğinin işaretini verdi. Powell, küresel ekonomik riskleri azaltmak için daha fazla faiz indiriminin açık olduğunu belirterek, merkez bankasının genişlemenin devam edebileceği bir ekonomi içinde uygun davranacağını yineledi. Powell "Çalışma arkadaşlarım ve ben yakında rezerv arzına zaman içinde ek yapacak tedbirleri açıklayacağız" dedi. Powell, alımların ABD Hazine bonolarından oluşacağını söyledi ve alımların Fed'in 10 yıl önce ekonomiyi desteklemek için uygulamaya koyduğu kriz dönemi parasal genişleme programlarına bir geri dönüş olarak görülmemesi gerektiğini vurguladı ve bono alım sürecinin parasal genişleme olarak algılanmaması gerektiğini ifade etti. Bu açıklamaların ardından 3 ay vadeli ABD Hazine bonolarının faizleri düştü.

- Bunun yanı sıra Powell, bu yıl, Temmuz ve Eylül aylarında Fed'in iki faiz indiriminin iş dünyası ve enflasyon için olumlu bir görünüm sürdürülmesine yardımcı olduğunu belirtti. Powell, genişlemenin devam etmemesi için bir neden yoktur" diye ekledi. Ancak, ABD – Çin arasında, bu hafta gerçekleşmesi beklenen ticaret görüşmeleri öncesinde tırmanan gerilim ve mevcut jeopolitik riskler, Powell'ın açıklamalarının bir miktar gündem dışı kalmasına neden oldu.
- Konuşma sonrası soru-yanıt bölümünde, Powell, mevcut durumu, Fed'in ekonomik büyümeyi korumak için başarılı bir çaba dahilinde üç kez faiz indirimine gittiği 1990'ladaki iki örnekle karşılaştırdı. Bu da piyasalarda, Fed'in Ekim ayı toplantısında da bir faiz indirimine gidebileceği ve faiz indirimlerini bu yıl üçe tamamlayabileceği ihtimallerini artıran bir unsur olarak ön plana çıktı.

Opsiyon fiyatlamalarından türetilen olasılıklara baktığımızda Fed'in Ekim ayı toplantısında (20 Ekim) 25 baz puanlık bir faiz indirimine gidebileceği ihtimalinin %77 olarak fiyatlandığını görüyoruz, faizlerde bir değişik yapmama ihtimali ise %23 olarak fiyatlanıyor. Bu beklenti iki hafta önce neredeyse yarı yarıyaydı. %52'ye %48 civarındaydı (ay başında %40'ın da altındaydı). Ancak geçtiğimiz hafta ABD'den gelen zayıf veriler bu tabloyu 25 baz puanlık faiz indirim beklentileri lehine değiştirdi.

Döviz & Emtia Analizleri

USD/TL

Dün beklediğimiz teknik düzeltmeyi gerçekleştirerek 5,7833 seviyesine kadar gerileyen USDTRY paritesi, jeopolitik risklerin varlığını koruması ve küresel risk algısındaki bozulma ile birlikte volatil seyrini sürdürdü. Kur 5,80 seviyesi altına inmesinin ardından Asya seansında 5,80 – 5,85 seviyeleri arasında seyretti.

USDTRY paritesi, bu sabah saatlerinde 5,8430 seviyesinden işlem görüyor. ABD – Türkiye ilişkilerine yönelik olumsuz haber akışının devam ediyor olması ile birlikte TL varlıklarına yönelik negatif risk algısının da sürmekte olduğunu görüyoruz. Bu noktada, dün sabah bültenimizde de belirtmiş olduğumuz üzere, USDTRY paritesinde 5,83 – 5,85 bandının önemli bir direnç bölgesi olduğunu görmekteyiz. Söz konusu bandı yakından takip ediyor olacağız, zira bu bandın yukarı yönlü kırılması kurdaki yükselişi 5,90'lı seviyelere taşıyabilir. Aksi durumda, kurun bu bandı aşamaması durumunda ise, teknik göstergelerin verdiği sinyaller çerçevesinde 5,73 seviyesine doğru bir geri çekilme hareketi oluşabilir (). Kurun kısa vadede bu seviyeler arasında dalgalanmasını bekliyoruz. Dolayısı ile 5,83 – 5,85 bandını yakından takip edeceğiz.

Bugün yurt içi piyasalarda önemli bir veri akışı bulunmuyor. Yurt dışında ise FOMC tutanakları takip edilecek.

USD/TL



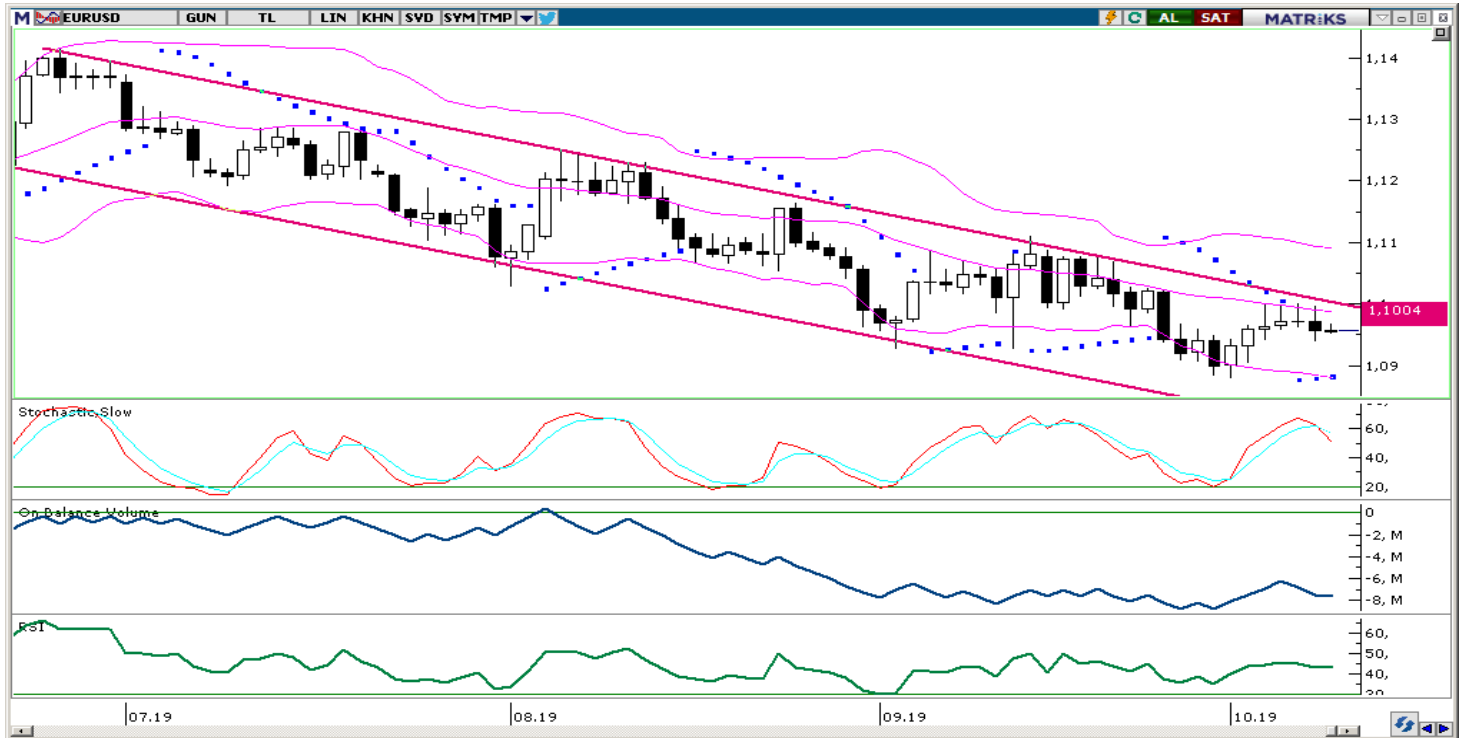
EUR/USD

Artan jeopolitik tansiyon ve ticaret belirsizliğinin hâkim olduğu mevcut ortamda dolar endeksi volatil ve kısmen belirsiz bir seyir izlemeye devam ediyor. Pazartesi günü piyasalardaki belirsizliğin ve önceki hafta ABD'den gelen zayıf verilerin etkisi ile birlikte satış baskılarına maruz kalan dolar endeksi, dün gün içerisinde güvenli liman talebi ile birlikte kayıplarının bir kısmını telafi etti. Dün sabahki bültenimizde de belirtmiş olduğumuz üzere, dün gün içerisinde 1,10 seviyesi altındaki hareketini sürdüren EURUSD paritesi, dolar endeksinde görülen güvenli liman alımlarını etkisi ile birlikte kısmi ger çekilme hareketine devam etti. 1,0990 seviyesi üzerinden 1,0941 seviyesine gerileyen EURUSD paritesi, Asya seansında ise 1,0950 – 1,0970 seviyeleri arasında dalgalandı.

EURUSD paritesi bu sabah saatlerinde 1,0955 seviyesinden işlem görüyor. Aşağıdaki grafik üzerinden de görülebileceği üzere, kısa vadeli düşüş kanalı bünyesindeki hareketini sürdürmekte olan EURUSD paritesi, kanal direncine (kanalın üst çizgisine) denk gelen ve teknik ve psikolojik olarak önemli bir direnç oluşturan 1,10 seviyesini aşmayı başaramamakta. EURUSD paritesinin 1,10 seviyesi altında kalmaya devam etmesini ve düşüş eğilimini korumasını bekliyoruz. Gerek Euro Bölgesi büyüme dinamikleri gerekse de teknik gösterge ve formasyonların verdiği sinyaller çerçevesinde, paritenin 1,10 seviyesi altındaki hareketini sürdürmesini ve düşüş eğilimini koruyarak önümüzdeki dönemde yeniden 1,09 seviyesi altına hedef almasını beklemekteyiz.

Bugün FOMC tutanakları açıklanacak.

EUR/USD



XAU/USD

Ons altın fiyatları küresel piyasalarda arttan jeopolitik riskler ve ABD – Çin arasında bu hafta gerçekleşmesi planlanan müzakereler öncesinde gerilen ipler ile birlikte dün yükselişe tamamladı. Artan güvenli liman talebi ile birlikte yeniden 1500 seviyesi üzerine çıkan ons altın, dün 1059,69 seviyesini test etti.

Altın fiyatları bu sabah saatlerinde 1506,75 seviyesinden işlem görüyor. Kırılan kanal çizgisinin direnç görevi gördüğünü altında, geçtiğimiz hafta Salı gününden bu yana etkili olan yükselişin bir "Return Move" formasyonu oluşturmuş olduğunu görüyoruz. (Return Move – Geri Dönüş hareketi: Yükselen bir trend / kanal kırıldıktan sonra fiyatlar tekrar bu trend / kanal çizgisine doğru atak yaparsa, trend / kanal çizgisi genelde direnç noktası olarak algılanır ve fiyatların yönünü tekrardan aşağı çevirmesi beklenir). Bu noktada, bu haftaki diğer bültenlerimizde de belirtmiş olduğumuz üzere, oluşan teknik formasyon ve trend göstergeleri altında kısa vadede 1430 – 1450 bandına doğru bir düşüş eğilimi yaşanabileceğini işaret ediyor. Ancak, orta – uzun vadeli görünümde altın fiyatlarında Ağustos 2018'den bu yana etkili olan yükseliş eğiliminin devam etmesini ve küresel büyümeye yönelik artan endişelerin ve güvenli liman arayışı ile birlikte altın fiyatlarının 1600 seviyesine doğru tırmanışını sürdürmesini bekliyoruz.

Bugün önemli bir veri akışı bulunmamakla birlikte, Fed'in Eylül ayı toplantısının tutanakları takip edilecek.

XAU/USD

Piyasalara Genel Bakış

	Son Fiyat / Değer	Değişim				
		1 günlük	1 haftalık	1 aylık	6 aylık	YBB
Hisse senedi endeksleri						
Gelişmiş Piyasalar						
S&P	2.893	-%1,6	-%1,6	-%2,9	%0,5	%15,4
DAX	11.970	-%1,1	-%3,7	-%2,1	%1,0	%13,4
FTSE	7.143	-%0,8	-%3,0	-%1,3	-%3,8	%6,2
Nikkei	21.588	-%0,7	-%1,5	%0,6	-%1,6	%7,1
Gelişmekte olan Piyasalar						
Türkiye	101.859	-%1,1	-%1,9	%1,2	%3,8	%11,6
Çin	2.914	%0,0	-%1,4	-%3,7	-%10,1	%16,8
Hindistan	37.532	%0,0	-%2,9	%1,5	-%3,0	%4,1
Endonezya	6.040	-%0,3	-%0,5	-%4,8	-%7,1	-%2,8
Rusya	2.708	-%0,4	-%1,8	-%2,8	%5,4	%14,3
Brezilya	99.981	-%0,6	-%3,9	-%3,1	%3,8	%13,8
Meksika	42.535	-%1,0	-%0,9	-%0,3	-%5,8	%2,1
Güney Afrika	54.533	-%0,3	-%0,8	-%1,8	-%5,7	%3,4
Oynaklık Endeksleri						
VIX	20	%13,5	%9,3	%35,2	%53,9	-%20,2
EM VIX	21	%4,5	%5,2	%19,7	%27,5	-%16,0
MOVE	80	-%1,7	-%6,0	%2,1	%68,0	%20,9
Döviz Kurları (ABD dolarına karşı)						
Türkiye	5,8302	%0,0	%1,9	%2,1	%2,5	%10,2
Brezilya	4,0953	-%0,3	-%1,5	%0,9	%6,3	%5,7
Güney Afrika	15,2801	%0,7	-%0,4	%3,2	%8,3	%6,5
Çin	7,1444	a.d.	a.d.	%0,4	%6,4	a.d.
Hindistan	71,0225	%0,2	%0,2	-%1,0	%2,6	%1,8
Endonezya	14160	%0,0	-%0,4	%0,5	%0,0	-%1,6
CDS *						
Türkiye	384,3	3,7	17,0	-21,1	-11,4	64,0
Brezilya	143,8	3,8	1,4	14,1	-28,4	22,1
Güney Afrika	200,9	3,2	0,7	33,4	-15,4	6,2
Endonezya	92,3	a.d.	a.d.	11,2	a.d.	11,2
Rusya	91,9	1,1	3,2	2,9	-21,2	3,0
10 yıllık bono faizleri						
Türkiye	%14,1	0,3	0,4	-1,5	-3,4	-2,3
Brezilya	%7,0	0,0	0,0	-0,3	-2,0	-3,3
Hindistan	%6,7	0,0	0,0	0,1	-0,7	-0,7
Endonezya	%7,3	0,0	0,0	-0,1	-0,4	-0,8
10 yıllık Eurobond faizleri (USD)						
Türkiye	%6,8	0,05	0,07	-0,15	-0,59	a.d.
Brezilya	%3,9	0,02	-0,05	0,16	-1,43	-1,24
Güney Afrika	%4,0	-0,03	-0,14	0,24	-1,11	-1,13
Endonezya	%2,8	0,04	-0,15	0,06	-1,10	-1,71
Emtia						
Ham Petrol - Brent USD/varil	58,24	-%0,2	-%1,1	-%5,4	-%18,1	%8,3
Ham Petrol - WTI USD/varil	52,63	-%0,2	-%1,8	-%6,9	-%18,3	%15,9
Altın - USD / oz	1497,2	%0,0	%1,0	-%0,8	%15,4	%16,9
Gümüş - USD / t oz.	17,7	%0,9	%2,3	-%1,5	%16,3	%13,9
Commodity Bureau Index	385,93	%0,3	-%0,4	-%0,3	-%9,2	-%5,7

* Değişim değerleri baz olarak ifade edilmiştir.

Kaynak: Bloomberg

Yatırım Merkezlerimiz

Genel Müdürlük

Nispetiye Cad. B-3 Blok Kat: 9 Akmerkez
Etiler - İSTANBUL
0 212 355 46 46

Adana

Cemal Paşa Mah. Gazipaşa Bul.
Cemal Uğurlu Apt. Kat: 1 D: 4 ADANA

(0 322) 457 77 55

Ankara

Remzi Oğuz Arık Mah. Tunalı Hilmi Cad.
Yaprak Apt. No: 94 Kat: 2 D: 9
Kavaklıdere Çankaya - ANKARA

(0 312) 435 18 36

Antalya

Şirinyalı Mah. İsmet Gökşen Cad. Özden
Apt. No:82/6 Muratpaşa - ANTALYA

(0 242) 248 45 20

Bakırköy

İstanbul Cad. Bakırköy İş Merkezi No:
6 Kat: 4 D: 14 Bakırköy - İSTANBUL

(0 212) 570 52 59

Bursa

Muradiye Mah. Çekirge Cad. Koçer Apt.
No: 49 Kat: 2 D: 4 Osmangazi - BURSA

(0 224) 225 64 10

Denizli

Urban İş Merkezi 2. Ticari Yol Daire 26
Kat: 6 Bayramyeri - DENİZLİ

(0 258) 265 87 85

Erenköy

Bağdat Cad. Çubukçu Apt. No: 333
Kat: 2 D: 4 Kadıköy - İSTANBUL

(0 216) 348 82 82

Gaziantep

İncilipinar Mah. Gazimuhtarpaşa Bul.
Kepkepzade Park İş Merkezi B Blok No:
18 Kat: 1 D: 5 GAZİANTEP

(0 342) 232 35 35

Girne

Şehit Necati Gürkaya Mevkii Çağdaş Apt.
Kat: 1 D: 1 Girne - KKTC

(0 392) 815 14 54-55-56

İzmir

Şair Eşref Bul. Rağıp Şanlı İş Merkezi
No: 6 Kat: 3 D: 306 Çankaya - İZMİR

(0 232) 445 01 61

İzmit

Hürriyet Cad. Kaya İşhanı No: 39/5 İzmit -
KOCAELİ

(0 262) 323 11 33

İzmit İrtibat

Ömerağa Mah. Alemdar Cad. İ. Kolaylı
Apt. No: 8 Kat: 2 İzmit KOCAELİ

(0 262) 260 01 01

Karadeniz Ereğli

Murtaza Mah. Hamamüstü Sok. İ. Esat
Taneri İş Merkezi No: 19 Kat: 2
Karadeniz Ereğli - ZONGULDAK

(0 372) 316 40 50

Kartal

Üsküdar Cad. Cevat Kayacan Apt. No:
26 Kat: 4 D: 8 Kartal - İSTANBUL

(0 216) 306 22 71 - 306 22 06

Kayseri

Cumhuriyet Mah. Turan Cad. Turan Plaza
Apt. No:8 Kat:2 D:5 Melikgazi / KAYSERİ

(0 352) 221 08 68 - 222 82 51

Mersin

Çankaya Mah. Bahri Ok İş Merkezi B
Blok No: 78 MERSİN

(0 324) 238 11 89

Marmaris İrtibat Bürosu

Kemeraltı Mah. Orgeneral Mustafa
Muğlalı Cad. Güven Apt. No: 22 D: 2
Marmaris / MUĞLA

(0 252) 321 08 00

Akatlar İrtibat Bürosu

Akatlar Mahallesi Ebulula Mardin Cad.
Maya Meridien İş Merkezi No:16 D Blok
Kat:11 Bağımsız Bölüm No:29 Akatlar-
Beşiktaş/İSTANBUL

(0 212) 355 4605

Uyarı Notu

Bu raporda yer alan yatırım bilgi, yorum ve tavsiyeleri, yorum ve tavsiyede bulunanların kişisel görüşlerine dayanmakta olup finansal bilgi ve genel yatırım tavsiyesi kapsamında hazırlanmıştır ve hiçbir şekilde yatırım danışmanlığı kapsamında değildir. Yatırım danışmanlığı hizmeti; yetkili kuruluşlar tarafından kişilerin risk ve getiri tercihleri dikkate alınarak kişiye özel sunulmaktadır. Burada yer alan yorum ve tavsiyeler ise genel niteliktedir. Bu tavsiyeler, mali durumunuz ile risk ve getiri tercihlerinize uygun olmayabilir. Bu nedenle, sadece burada yer alan bilgilere dayanarak yatırım kararı verilmesi beklentilerinize uygun sonuçlar doğurmayabilir.

Yatırım Danışmanlığı hizmeti talep edilmesi halinde; yatırımcının Tacirler Yatırım Menkul Değerler A.Ş. ile Yatırım Danışmanlığı sözleşmesi imzalamış olması, Yerindelik Testi'ni tamamlamış ve risk grubunun belirlemiş olması zorunludur.

Bu raporda yer alan her türlü bilgi, yorum ve tavsiye uygunluk testi ile tespit edilecek risk grubunuz ve getiri beklentiniz ile uyumlu olmayabilir. Dolayısıyla, uygunluk testi neticesinde risk grubunuz tespit edilmeden sadece burada yer alan bilgilere dayanılarak yatırım kararı verilmesi amaç, bilgi ve tecrübenize uygun sonuçlar doğurmayabilir.

Bu rapor herhangi bir sürede belirli bir getirinin sağlanacağına dair bir taahhüt içermemekte olup, zaman içerisinde piyasa koşullarında meydana gelen değişiklikler nedeniyle yorum ve tavsiyelerde değişiklikler söz konusu olabilir. Bu raporda bahsedilen yatırım araçlarının fiyatları ve değerleri yatırımcıların menfaatlerine aykırı olarak hareket edebilir ve netice itibarıyla yatırımcılar anaparalarını kaybetme riski ile karşı karşıya kalabilirler. Bu raporda yer alan geçmiş performans verileri gelecekte elde edilecek sonuçların bir garantisi olarak kabul edilemez.

Bu raporda yer alan tüm bilgiler ve görüşler yatırımcıları bilgilendirmek amacıyla, Tacirler Yatırım Menkul Değerler A.Ş. tarafından güncel ve güvenilir kaynaklardan temin edilmiş olmakla beraber, Tacirler Yatırım Menkul Değerler A.Ş. söz konusu bilgilerin doğru ve tam olduğunu taahhüt etmemektedir. Raporlardaki yorumlardan, bilgilerin tam veya doğru olmaması ve/veya güncellenme nedeniyle doğabilecek maddi ve manevi zararlardan Tacirler Yatırım Menkul Değerler A.Ş. ve çalışanları sorumlu tutulamaz.

Bu rapor, sadece gönderildiği kişilerin kullanımı içindir. Bu raporun tümü veya bir kısmı Tacirler Yatırım Menkul Değerler A.Ş.'nin yazılı izni olmadan çoğaltılamaz, yayınlanamaz veya üçüncü kişilere gösterilemez, ticari amaçla kullanılamaz. Aksi halde, Tacirler Yatırım Menkul Değerler A.Ş. uğramış olduğu bütün zarar ve ziyanı talep etme hakkını saklı tutar.