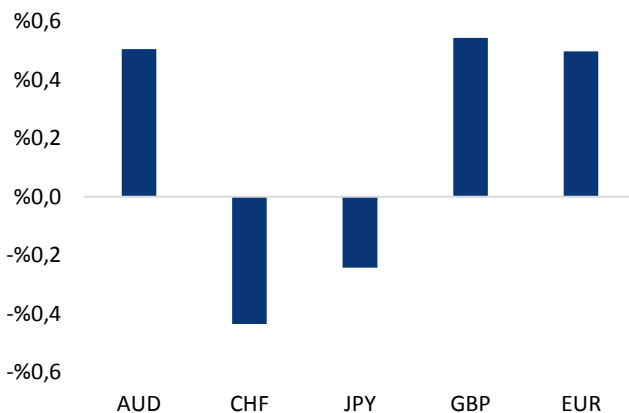


## Haber Başlıkları

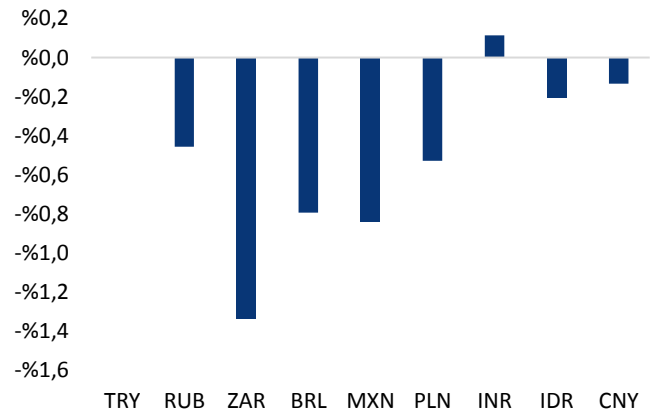
- Salı günü sınırlı yükselişin ardından dün aşağı yönlü hareketine kaldığı yerden devam eden dolar endeksi, 96,40 seviyesine kadar gerileyerek son iki haftanın en düşük seviyesine indi. Teknik göstergeler ve oluşan fiyat formasyonları dolar endeksinin 97,15 seviyesi altında kalabileceğinin ve önümüzdeki dönemde 95 seviyesine doğru düşüş hareketini sürdürebileceğinin sinyalinin veriyor.
- Alternatif getirilerdeki düşüş, tahvil faizlerindeki zayıf seyrin korunması ve koronavirüs vaka sayısındaki artışın güvenli liman alımlarını desteklemesi ile birlikte ons altındaki genel yükseliş eğiliminin sürdüğünü görüyoruz. Dün yükselişini hızlandıran ons altın, dolar endeksindeki satıcı seyrin de desteği ile birlikte 1800\$ seviyesini aştı ve 1818,1\$ seviyesini test ederek Eylül 2011'den bu yana en yüksek seviyesine çıktı.
- Ons altında dün görülen hızlı yükseliş hareketi ile birlikte gram altın 400 lira seviyesi üzerine çıktı. 401,22 seviyesini test ederek yeni bir rekora imza atan gram altın, günlük bazda yükselişini beşinci güne taşıdı.
- Dolar endeksinde görülen satış baskılarının etkisi ile birlikte dün yeniden 1,13 seviyesi üzerine yükselen EURUSD paritesi, gün içerisinde 1,1350 seviyesi üzerini test etti ve günü yükselişle tamamladı. EURUSD paritesindeki yükselişin 1,15 seviyesini hedef alabileceğine ilişkin beklentimizi koruyoruz.
- İngiltere Maliye Bakanı, dün Avam Kamarası'nda yaptığı konuşmada, ekonominin yeniden canlandırılması için 30 milyar sterlinlik ek teşvik paketi açıkladı. Açıklanan paket konut alımlarında ve dışarıda yemek yemede vergi indirimlerini kapsarken, işletmelere 3 ay boyunca her çalışan için 1.000'er sterlin ek destek verilmesini içeriyor.
- ABD'de tüketici kredileri ülkede tüketici kredileri, Mayıs'ta aylık bazda 18,2 milyar dolar azalarak 4 trilyon 112 milyar 900 milyon dolar oldu. Piyasa beklentisi tüketici kredilerinin 15,5 milyar dolar azalması yönündeydi.
- Çin'de TÜFE Haziran ayında %2,5 olarak gerçekleşerek piyasa beklentisine paralel bir gerçekleşme gösterdi ve %2,4 olan Mayıs ayı verisine göre hafif bir artışı işaret etti.
- ABD borsaları günü yükselişle tamamladı. Kapanışta, Dow Jones endeksi 170 puanın üzerinde değer kazandı ve %0,68 artışla 26.067,28 puana ulaştı. S&P 500 endeksi %0,80 artışla 3.170,40 puana çıkarken, Nasdaq endeksi %1,44 artışla 10.492,50 puana yükseldi.
- Avrupa borsaları günü düşüşle tamamladı. Kapanışta, gösterge endeksi Stoxx Europe 600 %0,67 azalarak 366,48 puandan kapandı.

### Gelişmiş ülke para birimlerinin son işlem gününe göre getirileri \*




Kaynak: Bloomberg, Tacirler Yatırım \* ABD dolarına karşı

### Gelişmekte olan ülke para birimlerinin son işlem gününe göre getirileri \*



Kaynak: Bloomberg, Tacirler Yatırım \* ABD dolarına karşı

## Günlük Ekonomi Takvimi

Ülke	Veri	Saat	Beklenti	Önceki
	ABD Haftalık İşsizlik Başvuruları	15:30	1427K	1375K

## Makroekonomik Gelişmeler

### Petrol fiyatlarında Salı günkü geri çekilmenin ardından yükseliş çabası sürüyor

**Nisan ayının ortalarında varil başına 16\$ seviyesi altına test etmesinin ardından yönünü yukarı çeviren Brent petrol, yaklaşık son 2,5 aydır bir yükseliş eğilimi içerisinde.** Ham petrol fiyatlarında da Brent petroldeki harekete paralel bir seyir olduğu görülüyor. Petrol vadeli kontratlarında Nisan ayında görülen sert düşüş ham petrol fiyatları üzerinde çok daha fazla etkili olmuş ve fiyatların varil başına 3\$ seviyesi altına gerilemesine neden olmuştu. Nisan ayından bu yana kayıplarını telafi etme çabası içerisinde olan ham petrol fiyatlarında yukarı yönlü eğilimin devam ettiğini görmekteyiz. Salı günü akşam saatlerinde açıklanan Amerikan Petrol Enstitüsü'nün (API) verilerine göre, ABD ham petrol stokları 3 Temmuz'da biten hafta, 3,1 milyon varillik düşüş beklentilerine karşın, 2 milyon varil yükselerek petrol fiyatlarında kısmi bir geri çekilme hareketini beraberinde getirmişti. Ancak söz konusu düşüş eğilimi kalıcı olmadı. Ham petrol stoklarına ilişkin resmi veriler ise ABD Enerji Enformasyon Yönetimi (EIA) tarafından dün akşam Türkiye saatiyle 17:30'da açıklandı. Buna göre ABD'de ham petrol stokları önceki hafta 3,1 milyon varillik düşüş beklentisine rağmen 5,6 milyon varil artış kaydetti. Dün akşamki veri sonrasında petrol fiyatlarında kısa vadeli bir gerileme görülsede düşüş hareketi sınırlı kaldı. OPEC'in üretim kesintisi uygulamaları ve ülkelerin normalleşme süreci ile birlikte küresel talepte beklenenden daha hızlı bir talep toparlanması görülebileceği beklentisi petrol fiyatlarındaki düşüşlerin sınırlı kalmasını sağlıyor.

- Hatırlayacağımız üzere OPEC, en son 6 Haziran'da düzenlediği toplantısında 1 Mayıs – 30 Haziran arasında uygulanması planlanan günlük 9,7 milyon varillik petrol kesintisini 30 Temmuz'a kadar uzatma kararı almıştı. Ayrıca, Mayıs ve Haziran'da kesinti miktarlarının üzerinde üretim yapan OPEC ülkelerinin de bunu telafi edebilmek için Temmuz, Ağustos ve Eylül aylarında ek kesinti yapmayı kabul ettiği de bildirilmişti. OPEC tarafından alınan son karara göre günlük üretim kesintisi 30 Temmuz'a kadar günlük 9,7 milyon varil olarak uygulanacak. 30 Temmuz'dan yıl sonuna kadar ise günlük üretim kesintisi 8 milyon varile inecek. Ocak 2021'den Nisan 2022'ye kadar ise günlük kesinti 6 milyon varil olacak. Dolayısı ile üretimde gerçekleştirilecek kesintisi Nisan 2022'ye kadar kademeli bir şekilde azalarak devam edecek.
- Bu hafta başında Suudi Arabistan'ın, enerji talebinin koronavirüs kaynaklı çöküşten toparlanmaya devam ettiğine ilişkin sinyallerin etkisiyle Asya, ABD ve Kuzey Avrupa'ya yönelik Ağustos satışları için petrol fiyatlarını artırdığına ilişkin gelen haber akışı da fiyatlardaki yükseliş eğilimini destekledi.

#### Petrol fiyatlarındaki teknik görünüme bakacak olursak:

- Son bir aydır varil başına 35\$ - 45\$ bandında seyreden Brent petrolde hafta başından bu yana 43\$ seviyesi üzerinde bir tutunma çabası görüyoruz. Dün varil başına 43,50% seviyesi üzerini test eden Brent petrolde kısa vadeli teknik göstergeler fiyatların 43\$ seviyesi üzerinde tutunmaya devam etmesi durumunda 45\$ seviyesi üzerinin hedef haline gelebileceğinin sinyalini veriyor.
- Pazartesi gününden bu yana varil başına 40\$ seviyesi üzerinde tutunmakta olan ham petrol fiyatları ise 40\$ seviyesi üzerinde kalıcılık sağlanabilmesi durumunda yükseliş hareketinin ilk etapta 42\$ - 43\$ bandını hedef alması beklenebilir.

**Ancak burada global talep koşullarının da önemli olduğunu belirtmek gerekir.** Küresel çerçevede salgın sonrasında kademeli normalleşme le beraber talep tarafındaki toparlanma adımlarının petrol fiyatları son dönemdeki yükselişte rol oynadığı görülüyor. Haziran ayı verilerinin global çerçevede dipten dönüş sinyallerini doğrular nitelikte olduğunu gördük. Gelecek dönemde ise normalleşmenin hangi hızda ilerleyeceği petrol fiyatları açısından da önemli olacak, zira ikinci dalga endişelerinin halen etkili olduğunu ve fiyatlar üzerinde baskı unsuru olarak öne çıktığını belirtmek gerekir.

## Döviz & Emtia Analizleri

### USD/TL

Dolar endeksinin dün 96,40 seviyesine kadar gerileyerek son iki haftanın en düşük seviyesine inmesi ile birlikte gelişmekte olan ülke para birimlerinde pozitif bir seyir izlendi. Ancak, yatay seyrini sürdürmekte olan Türk lirası dün dolar karşısında önemli bir değişim göstermedi. Bununla birlikte USDTRY paritesi gün içerisinde bandında işlem gördü.

USDTRY paritesi bu sabah saatlerinde 6,8585 seviyesinden işlem görüyor. USDTRY paritesi geçtiğimiz hafta Cuma günü, Haziran ayının ortasından bu yana sürdürdüğü 6,8350 – 6,86 bandının üst sınırını yukarı yönlü kırmış olsa da, kurda önemli bir yükseliş hareketi görülmedi. Kurdaki yatay seyrin halen daha devam etmekte olduğu görülüyor. Bu sabah saatlerinde 96,28 seviyesinden işlem görmekte olan dolar endeksinin düşüş eğilimini koruduğunu görüyoruz. Gelişmekte olan ülke para birimlerinde olumlu bir resim ön plana çıkarken, TL'nin yatay görünümünü sürdürmekte olduğunu görüyoruz. Kısa vadeli teknik göstergeler kurun bugün içerisinde 6,85 – 6,88 bandında işlem görebileceğinin sinyalini veriyor. 20 günlük hareketli ortalama yakınına denk gelen 6,88 seviyesinin aşılması durumunda kurdaki yükselişin hız kazanmasını beklenebilir.

Bugün yurt içi piyasalarda 26 Haziran – 3 Temmuz haftasına ilişkin açıklanacak olan yabancı portföy hareketleri ve para & banka istatistikleri takip edilecek. Yurt dışında ise ABD'den gelecek olan Haftalık İşsizlik Başvuruları verisi izlenecek.

### USD/TL



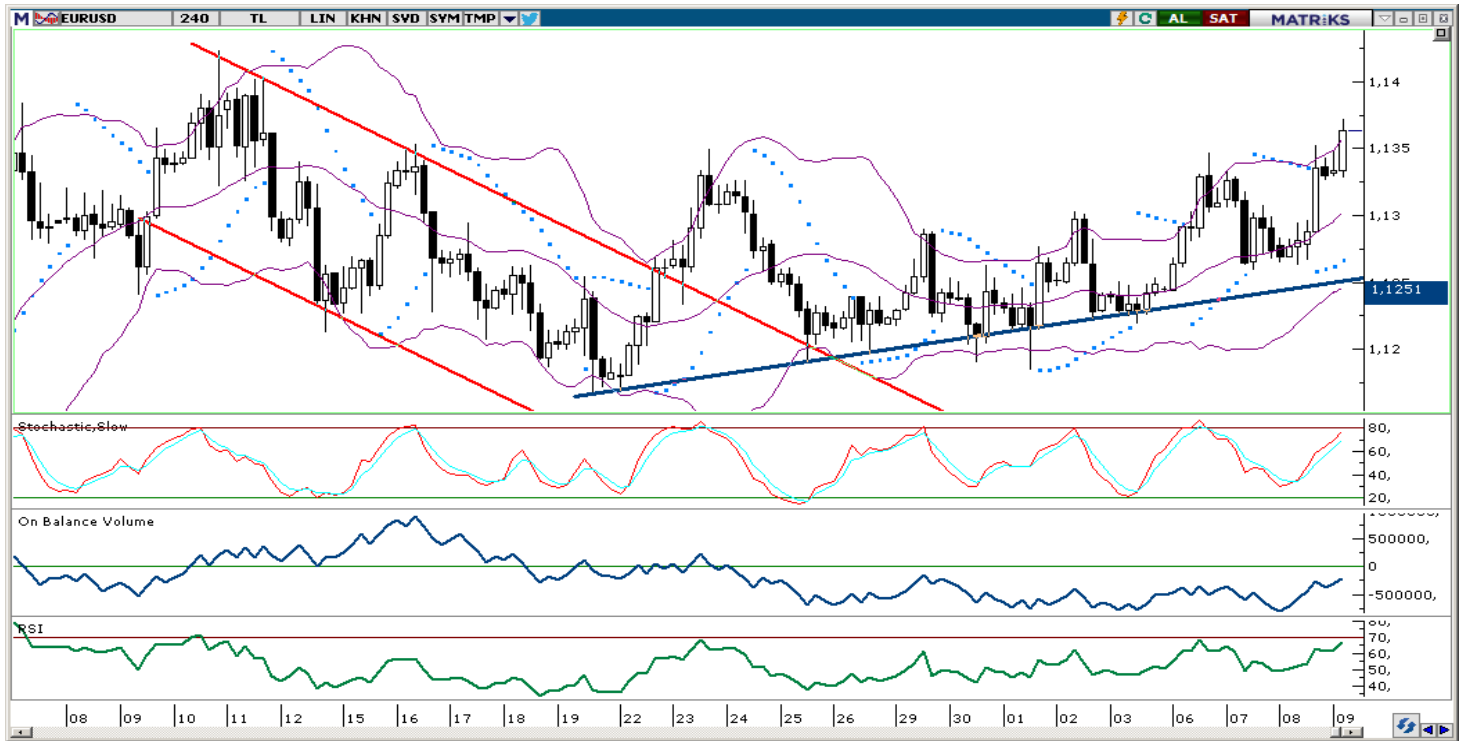
## EUR/USD

Salı günü sınırlı yükselişin ardından dün aşağı yönlü hareketine kaldığı yerden devam eden dolar endeksi, 96,40 seviyesine kadar gerileyerek son iki haftanın en düşük seviyesine indi. Dolar endeksinde görülen satış baskılarının etkisi ile birlikte dün yeniden 1,13 seviyesi üzerine yükselen EURUSD paritesi, gün içerisinde 1,1350 seviyesi üzerini test etti ve günü yükselişle tamamladı.

EURUSD paritesi bu sabah saatlerinde 1,1360 seviyesinden işlem görüyor. Aşağıdaki grafik üzerinden de görülebileceği gibi, EURUSD paritesi kısa vadeli bir yükseliş trendinde hareket ediyor. Teknik görünümüne baktığımızda, paritenin aylık grafiğinde oluşturmuş olduğu ve Mayıs 2018 tarihinden bu yana sürdürdüğü düşüş kanalını Haziran ayı itibarıyla yukarı yönlü kırmış olduğunu görüyoruz. EURUSD paritesindeki bu kanal kırılması, paritede yukarı yönlü eğilimlerin daha ön planda olabileceğinin ve paritenin önümüzdeki dönemde 1,15 seviyesini hedef alabileceğinin sinyalini veriyor. Diğer yandan, dolar endeksindeki teknik görünüm de endeksin 97,15 seviyesi altında kalabileceği ve kısa vadede 95 seviyesine doğru geri çekilebileceğini işaret ederek EURUSD paritesindeki yukarı yönlü beklentimizi destekliyor.

Bugün ABD'den gelecek olan Haftalık İşsizlik Başvuruları verisi takip edilecek.

## EUR/USD



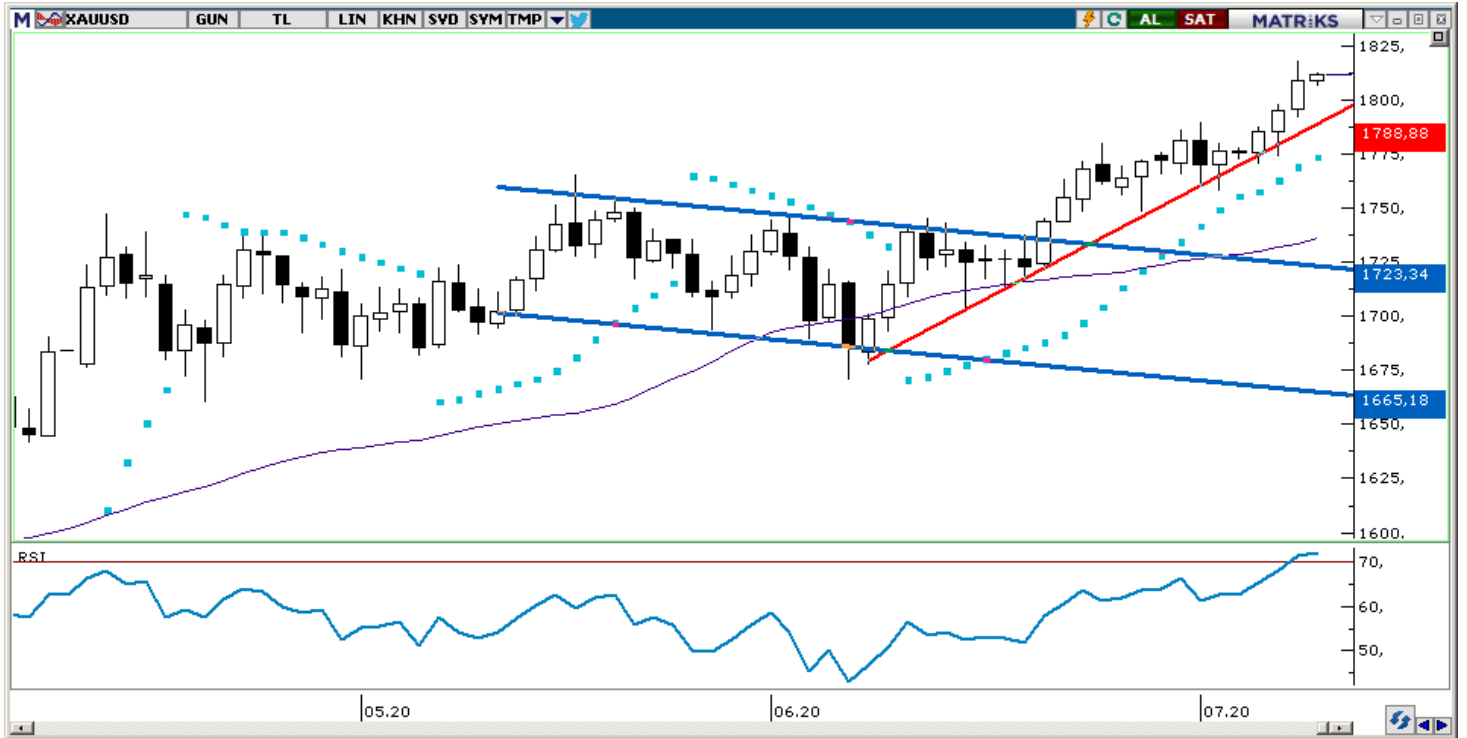
## XAU/USD

Alternatif getirilerdeki düşüş, tahvil faizlerindeki zayıf seyrin korunması ve koronavirüs vaka sayısındaki artışın güvenli liman alımlarını desteklemesi ile birlikte ons altındaki genel yükseliş eğiliminin sürdüğünü görüyoruz. Bir süredir bültenlerimizde ons altının 1800\$ seviyesi üzerini hedef almasını beklediğimizi ifade ediyorduk. Beklediğimiz hareketi gerçekleştirerek dün 1800\$ seviyesi üzerine yükselen ons altın, 1818,1\$ seviyesini test ederek Eylül 2011'den bu yana en yüksek seviyesine çıktı. Dünya Altın Konseyi'nden son gelen verilere göre altın destekli ETF'lerde yaşanan giriş Haziran ayında üst üste yedinci ayında da devam ederek 104 ton arttı ve altın varlıklarını tüm zamanların en yüksek seviyesi olan 3.621 ton seviyesine taşıdı. Dünya Altın Konseyi verilerine göre 2020'nin ilk yarısında altın ETF'leri 734 tonluk bir giriş gördü. Söz konusu giriş, 2009 yılında görülen yıllık 646 tonluk rekor girişin dahi üzerinde bir talebi işaret ediyor.

Bu sabah saatlerinde 1811 seviyesinden işlem gören ons altındaki yükseliş eğiliminin sürdüğünü görmekteyiz. Dün 1800\$ seviyesi üzerinde günlük kapanış gerçekleştiren ons altın fiyatları bu seviye üzerinde tutunmayı başarmış görünüyor. Bu noktada altın fiyatlarının 1800 üzerinde tutunmaya devam etmesi durumunda mevcut yükseliş eğiliminin ilk etapta 1825\$ – 1850\$ bandını hedef alabileceği görüşündeyiz.

Bugün ABD'den gelecek olan Haftalık İşsizlik Başvuruları verisi takip edilecek.

## XAU/USD



## Piyasalara Genel Bakış

	Son Fiyat / Değer	Değişim				
		1 günlük	1 haftalık	1 aylık	6 aylık	YBB
<b>Hisse senedi endeksleri</b>						
<b>Gelişmiş Piyasalar</b>						
S&P	3.170	%0,8	%3,8	-%1,2	-%3,2	-%1,9
DAX	12.495	-%1,0	%1,9	-%1,0	-%7,4	-%5,7
FTSE	6.156	-%0,5	%0,0	-%2,8	-%19,0	-%18,4
Nikkei	22.439	%0,5	%1,9	-%2,3	-%5,0	-%4,6
<b>Gelişmekte olan Piyasalar</b>						
Türkiye	118.713	-%0,5	%2,9	%8,7	%0,6	%3,7
Çin	3.403	%1,0	%11,3	%16,3	%11,1	%12,7
Hindistan	36.329	%0,5	%1,8	%7,5	-%11,9	-%11,5
Endonezya	5.076	%0,3	%2,5	%1,1	-%18,9	-%19,2
Rusya	2.816	-%0,3	%2,6	%0,7	-%9,7	-%7,6
Brezilya	99.770	%2,1	%3,7	%3,1	-%14,0	-%13,7
Meksika	37.484	-%0,9	-%0,4	-%4,3	-%15,9	-%13,9
Güney Afrika	55.871	%1,1	%3,9	%2,5	-%2,2	-%2,1
<b>Oynaklık Endeksleri</b>						
VIX	28	-%4,6	-%1,9	%8,8	%108,8	%103,8
EM VIX	27	-%4,2	%1,4	%0,2	%68,3	%58,0
MOVE	50	-%2,3	-%6,5	-%20,7	-%17,7	-%14,6
<b>Döviz Kurları (ABD dolarına karşı)</b>						
Türkiye	6,8589	%0,0	%0,2	%1,1	%16,1	%15,3
Brezilya	5,3386	-%0,8	%0,4	%10,8	%31,3	%32,5
Güney Afrika	16,9372	-%1,3	-%0,6	%1,5	%19,6	%21,0
Çin	7,0044	-%0,1	-%0,9	-%1,0	%0,8	%0,6
Hindistan	75,0213	%0,1	-%0,8	-%0,7	%4,6	%5,1
Endonezya	14410	-%0,2	%0,9	%3,8	%3,7	%3,9
<b>10 yıllık bono faizleri</b>						
Türkiye	%13,2	0,0	0,2	-1,0	0,8	1,0
Brezilya	%6,7	0,0	-0,1	a.d.	-0,1	-3,5
Hindistan	%5,8	0,0	-0,1	0,0	-0,8	-0,8
Endonezya	%7,1	0,0	-0,1	-0,1	0,0	0,1
<b>10 yıllık Eurobond faizleri (USD)</b>						
Türkiye	%6,7	0,09	0,08	0,35	0,71	0,61
Brezilya	%4,8	-0,06	-0,05	0,00	1,13	1,10
Güney Afrika	%4,4	0,02	-0,06	0,54	0,73	0,60
Endonezya	%2,6	0,00	-0,04	0,06	-0,31	-0,32
<b>Emtia</b>						
Ham Petrol - Brent USD/varil	43,29	%0,5	%3,0	%6,1	-%33,8	-%34,4
Ham Petrol - WTI USD/varil	40,9	%0,7	%2,7	%7,1	-%31,4	-%33,0
Altın - USD / oz	1820,6	%0,6	%2,3	%7,2	%16,7	%19,5
Gümüş - USD / t oz.	19,081	%2,4	%5,2	%6,6	%5,0	%6,5
Commodity Bureau Index	362,96	%0,1	%0,0	-%1,7	-%9,7	-%9,6

\* Değişim değerleri baz olarak ifade edilmiştir.

Kaynak: Bloomberg

## Yatırım Merkezlerimiz

### Genel Müdürlük

Nispetiye Cad. B-3 Blok Kat: 9 Akmerkez  
Etiler - İSTANBUL  
0 212 355 46 46

### Adana

Cemal Paşa Mah. Gazipaşa Bul.  
Cemal Uğurlu Apt. Kat: 1 D: 4 ADANA

(0 322) 457 77 55

### Ankara

Remzi Oğuz Arık Mah. Tunalı Hilmi Cad.  
Yaprak Apt. No: 94 Kat: 2 D: 9  
Kavaklıdere Çankaya - ANKARA

(0 312) 435 18 36

### Antalya

Şirinyalı Mah. İsmet Gökşen Cad. Özden  
Apt. No:82/6 Muratpaşa - ANTALYA

(0 242) 248 45 20

### Bakırköy

İstanbul Cad. Bakırköy İş Merkezi No:  
6 Kat: 4 D: 14 Bakırköy - İSTANBUL

(0 212) 570 52 59

### Bursa

Muradiye Mah. Çekirge Cad. Koçer Apt.  
No: 49 Kat: 2 D: 4 Osmangazi - BURSA

(0 224) 225 64 10

### Denizli

Urban İş Merkezi 2. Ticari Yol Daire 26  
Kat: 6 Bayramyeri - DENİZLİ

(0 258) 265 87 85

### Erenköy

Bağdat Cad. Çubukçu Apt. No: 333  
Kat: 2 D: 4 Kadıköy - İSTANBUL

(0 216) 348 82 82

### Gaziantep

İncilipinar Mah. Gazimuhtarpaşa Bul.  
Kepkepzade Park İş Merkezi B Blok No:  
18 Kat: 1 D: 5 GAZİANTEP

(0 342) 232 35 35

### Girne

Ziya Rızıkı Cad. Şehit Necati Gürkaya Sok.  
Kat: 1 D: 1 Girne - KKTC

(0 392) 815 14 54-55-56

### İzmir

Şair Eşref Bul. Ragıp Şanlı İş Merkezi  
No: 6 Kat: 3 D: 306 Çankaya - İZMİR

(0 232) 445 01 61

### İzmit

Hürriyet Cad. Kaya İşhanı No: 39/5 İzmit -  
KOCAELİ

(0 262) 323 11 33

### İzmit İrtibat

Ömerağa Mah. Alemdar Cad. İ. Kolaylı  
Apt. No: 8 Kat: 2 İzmit KOCAELİ

(0 262) 260 01 01

### Karadeniz Ereğli

Murtaza Mah. Hamamüstü Sok. İ. Esat  
Taneri İş Merkezi No: 19 Kat: 2  
Karadeniz Ereğli - ZONGULDAK

(0 372) 316 40 50

### Kartal

Üsküdar Cad. Cevat Kayacan Apt. No:  
26 Kat: 4 D: 8 Kartal - İSTANBUL

(0 216) 306 22 71 - 306 22 06

### Kayseri

Cumhuriyet Mah. Turan Cad. Turan Plaza  
Apt. No:8 Kat:2 D:5 Melikgazi / KAYSERİ

(0 352) 221 08 68 - 222 82 51

### Mersin

Çankaya Mah. Bahri Ok İş Merkezi B  
Blok No: 78 MERSİN

(0 324) 238 11 89

### Marmaris İrtibat Bürosu

Kemeraltı Mah. Orgeneral Mustafa  
Muğlalı Cad. Güven Apt. No: 22 D: 2  
Marmaris / MUĞLA

(0 252) 321 08 00

### Akatlar İrtibat Bürosu

Akat Mahallesi Meydan Caddesi B Blok  
No: 16 D:8 (Eski No D:10) Beşiktaş-  
İSTANBUL

(0 212) 355 4646

### Merkez Şube

Akat Mahallesi Meydan Caddesi B  
Blok No: 16 D:7 (Eski No D:9) Beşiktaş-  
İSTANBUL

(0 212) 355 4646



## Uyarı Notu

Bu raporda yer alan yatırım bilgi, yorum ve tavsiyeleri, yorum ve tavsiyede bulunanların kişisel görüşlerine dayanmakta olup finansal bilgi ve genel yatırım tavsiyesi kapsamında hazırlanmıştır ve hiçbir şekilde yatırım danışmanlığı kapsamında değildir. Yatırım danışmanlığı hizmeti; yetkili kuruluşlar tarafından kişilerin risk ve getiri tercihleri dikkate alınarak kişiye özel sunulmaktadır. Burada yer alan yorum ve tavsiyeler ise genel niteliktedir. Bu tavsiyeler, mali durumunuz ile risk ve getiri tercihlerinize uygun olmayabilir. Bu nedenle, sadece burada yer alan bilgilere dayanarak yatırım kararı verilmesi beklentilerinize uygun sonuçlar doğurmayabilir.

Yatırım Danışmanlığı hizmeti talep edilmesi halinde; yatırımcının Tacirler Yatırım Menkul Değerler A.Ş. ile Yatırım Danışmanlığı sözleşmesi imzalamış olması, Yerindelik Testi'ni tamamlamış ve risk grubunun belirlemiş olması zorunludur.

Bu raporda yer alan her türlü bilgi, yorum ve tavsiye uygunluk testi ile tespit edilecek risk grubunuz ve getiri beklentiniz ile uyumlu olmayabilir. Dolayısıyla, uygunluk testi neticesinde risk grubunuz tespit edilmeden sadece burada yer alan bilgilere dayanılarak yatırım kararı verilmesi amaç, bilgi ve tecrübenize uygun sonuçlar doğurmayabilir.

Bu rapor herhangi bir sürede belirli bir getirinin sağlanacağına dair bir taahhüt içermemekte olup, zaman içerisinde piyasa koşullarında meydana gelen değişiklikler nedeniyle yorum ve tavsiyelerde değişiklikler söz konusu olabilir. Bu raporda bahsedilen yatırım araçlarının fiyatları ve değerleri yatırımcıların menfaatlerine aykırı olarak hareket edebilir ve netice itibarıyla yatırımcılar anaparalarını kaybetme riski ile karşı karşıya kalabilirler. Bu raporda yer alan geçmiş performans verileri gelecekte elde edilecek sonuçların bir garantisi olarak kabul edilemez.

Bu raporda yer alan tüm bilgiler ve görüşler yatırımcıları bilgilendirmek amacıyla, Tacirler Yatırım Menkul Değerler A.Ş. tarafından güncel ve güvenilir kaynaklardan temin edilmiş olmakla beraber, Tacirler Yatırım Menkul Değerler A.Ş. söz konusu bilgilerin doğru ve tam olduğunu taahhüt etmemektedir. Raporlardaki yorumlardan, bilgilerin tam veya doğru olmaması ve/veya güncellenme nedeniyle doğabilecek maddi ve manevi zararlardan Tacirler Yatırım Menkul Değerler A.Ş. ve çalışanları sorumlu tutulamaz.

Bu rapor, sadece gönderildiği kişilerin kullanımı içindir. Bu raporun tümü veya bir kısmı Tacirler Yatırım Menkul Değerler A.Ş.'nin yazılı izni olmadan çoğaltılamaz, yayınlanamaz veya üçüncü kişilere gösterilemez, ticari amaçla kullanılamaz. Aksi halde, Tacirler Yatırım Menkul Değerler A.Ş. uğramış olduğu bütün zarar ve ziyanı talep etme hakkını saklı tutar.