




Haber Başlıkları

- Almanya'da Sanayi Üretimi Nisan ayında aylık bazda %0,7 artış kaydederek %1,2 olan medyan tahmininin altında kalırken, Mart ayı verisi ise -%3,9'dan -%3,7'ye revize edildi. Sanayi Üretimi yıllık bazda ise %2,2 oranında düşüş kaydetti. Beklenti, verinin yıllık bazda %2,4'lük düşüş kaydetmesi yönündeydi.
- Euro Bölgesinde 1Ç22 GSYİH çeyreklik büyüme oranı %0,3'ten %0,6'ya revize edilirken, yıllık büyüme oranı ise %5,1'den %5,4'e yükseltildi.
- ABD borsaları günü düşüşle tamamladı. Kapanışta Dow Jones endeksi 200 puanın üzerinde değer kaybetti ve %0,81 azalışla 32.910,90 puana geriledi. S&P 500 endeksi %1,08 kayıpla 4.115,77 puana ve Nasdaq endeksi %0,73 azalarak 12.086,27 puana indi.
- Avrupa borsalarının da haftanın üçüncü işlem gününü düşüşle kapattığı takip edildi. Buna göre gösterge endeks Stoxx Europe 600, %0,57 değer kaybederek 440,37 puana geriledi. İngiltere'de FTSE 100 endeksi %0,08 azalarak 7.593 puana, Almanya'da DAX 30 endeksi %0,76 düşerek 14.445,99 puana, Fransa'da CAC 40 endeksi %0,8 değer kaybıyla 6.448,63 puana ve İtalya'da FTSE MIB 30 endeksi %0,53 gerileyerek 24.236,67 puana indi.
- ABD Hazinesi tarafından dün gerçekleştirilen 10 yıllık tahvil ihalesinde 33 milyar dolarlık satış yapılırken, ihalede talep / satış rasyosunun 2,41x ile görece düşük bir oranda gerçekleştiği takip edildi. Son dönemde ABD'den gelen olumlu veriler paralelinde piyasalarda büyümeye ilişkin endişeler hafiflerken, tahvillere yönelik talebin azalışı ve ABD 10 yıllıklarının da yeniden %3 seviyesi üzerine çıktığı gözleniyor.
- Petrol fiyatlarındaki yükseliş eğilimi korunurken, Brent petrol dün varil başına 124,40\$ seviyesine kadar yükselerek son 10 günün zirvesini test etti. Brent petrolde yükselişin devam etmesi durumuna 130\$ direnci takip edilecek. Olası geri çekilmelerde ise 20 günlük hareketli ortalamaya denk gelen 115,80\$, 50 günlük hareketli ortalamaya denk gelen 110,35\$ ve onun da altında trend çizgisi sınırına denk gelen 109,60\$ seviyeleri kısa vadeli destek konumunda yer alıyor.
- ABD Hazine Bakanı Janet Yellen, Temsilciler Meclisinin Gelirler Komisyonu'nda 2023 mali yılına ilişkin bütçe talebinin görüşüldüğü oturumda yaptığı konuşmasında, yıllık %8'lik enflasyon oranının ABD için kabul edilemez olduğunu belirterek, Fed'in uzun vadeli ortalama %2 enflasyon hedefini "uygun bir hedef" olarak değerlendirdi. Yellen, enflasyonu düşürmenin ABD Başkanı Joe Biden'ın bir numaralı hedefi olduğunu yineleyerek, Rusya'nın Ukrayna'ya karşı savaşının yüksek enflasyonun önemli bir nedeni olduğunu anlattı.
- Avrupa Merkez Bankası (ECB) toplantı kararı bugün TSİ 14:45'te açıklanacak. Kararın ardından saat 15:30'da ECB Başkanı Lagarde'ın konuşması gerçekleşecek. Piyasalardaki genel beklenti ECB'nin bugünkü toplantısında faizlerde bir değişikliğe gitmemesi, ancak Temmuz ayı toplantısına yönelik daha net sinyaller paylaşması yönünde. Toplantıya ilişkin piyasa beklentilerini ve EURUSD paritesine yönelik senaryo analizlerini içeren yazımıza Makroekonomik Gelişmeler bölümünden ulaşabilirsiniz.
- Bugünkü ECB toplantısının ardından gözler yarın ABD'de açıklanacak olan Mayıs ayı TÜFE verilerine çevrilecek. Manşet TÜFE'nin Mayıs'ta yıllık %8,2 artış kaydetmesi, Çekirdek TÜFE artışının ise yıllık %5,9 olması bekleniyor.
- Piyasalarda bu sabahki görünüme baktığımızda Asya Pasifik hisse senetleri Japonya hariç ekside seyrederken, ABD endeks vadeliilerinin ise karışık bir resim ortaya koyduğu takip ediliyor.

Günlük Ekonomi Takvimi

Ülke	Veri	Saat	Beklenti	Önceki
	Avrupa Merkez Bankası Toplantı Kararı	14:45	-%0,5	-%0,5
	Avrupa Merkez Bankası Başkanı Lagarde'ın Konuşması	15:30		
	ABD Haftalık İşsizlik Başvuruları	15:30	206K	200K

Makroekonomik Gelişmeler

Avrupa Merkez Bankası (ECB) toplantı kararı bugün TSİ 14:45'te açıklanacak

Avrupa Merkez Bankası (ECB) toplantı kararı bugün TSİ 14:45'te açıklanacak. Kararın ardından saat 15:30'da ECB Başkanı Lagarde'ın konuşması gerçekleşecek. Hatırlanacağı üzere ECB en son Nisan ayında gerçekleştirdiği toplantısında para politikasında değişikliğe gitmezken, beklendiği üzere varlık alımlarını üçüncü çeyrekte sonlandıracağını duyurmuştu. Faiz artışlarının varlık alımları bittikten bir süre sonra başlayacağını belirten Lagarde, "Bu 'bir süre' bir hafta da olabilir birkaç ay da olabilir" açıklamasında bulunmuştu. ECB toplantısı öncesinde piyasalarda şahin beklentilerin ön plana çıktığını ve euronun değer kazandığını görmüş, ancak Lagarde'ın açıklamalarının ardından eurodaki kazançların silindiğini ve EURUSD paritesinin sert satış baskılarına maruz kaldığını takip etmiştik.

Piyasalardaki genel beklenti ECB'nin bugünkü toplantısında faizlerde bir değişikliğe gitmemesi, ancak Temmuz ayı toplantısına yönelik daha net sinyaller paylaşması yönünde. Hatırlanacağı üzere Avrupa Merkez Bankası (ECB) Başkanı Lagarde'ın 23 Mayıs'ta ECB'nin blogunda paylaştığı yazısında para politikasına yönelik yaptığı açıklamaları sonrasında piyasalarda faiz artırım beklentileri önemli ölçüde kuvvetlenmişti. Lagarde, Varlık Alım Programı (APP) kapsamında net varlık alımlarının üçüncü çeyreğin başlarında sonlanacağını ifade etmiş, bununla birlikte Temmuz ayında bir faiz artırım hamlesinin yolunun açılacağını ve üçüncü çeyrek sonunda da negatif faiz döneminin sona erebileceğini belirtmişti. "Sözlü yönlendirmemizde olduğu gibi, üçüncü çeyrek başlarında sona erecek olan varlık alımları Temmuz ayında faiz artışı yapmamızı sağlar. Mevcut görünüme bakarsak üçüncü çeyreğin sonunda negatif faizden çıkmamız mümkün" ifadelerini kullanan Lagarde, faiz artışlarının kademeli olacağı söylemini de yineledi. Tek seferde 50 baz puanlık bir artış öngörmeyen Lagarde, iki toplantıda 25'er baz puanlık artırımları ön planda tuttu.

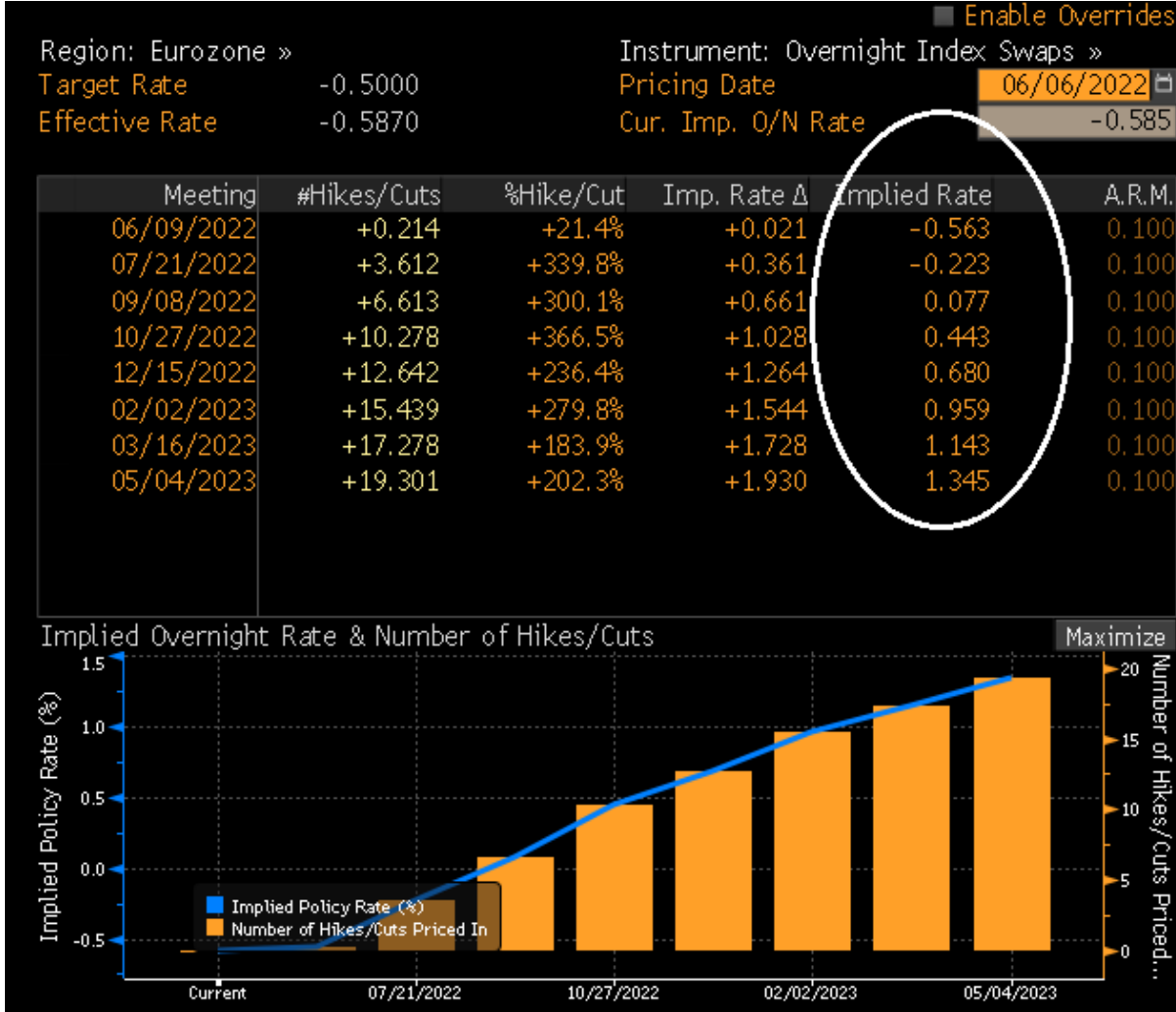
- Ancak burada ECB'nin çok sesli bir yapı olması dolayısı ile faiz artırımlarının boyutu konusunda üyeler arasında görüş farklılığı olduğu görülüyor. Geçtiğimiz haftalarda ECB yetkililerinden gelen açıklamalar da üyelerin iki toplantıda 25 baz puan veya tek toplantıda 50 baz puan artırım arasında görüş ayrılığı yaşadıklarını ortaya koymuştu.
- Diğer yandan ECB Başkanı Lagarde ve ECB Başekonomisti Lane'in ise özellikle Temmuz ve Eylül aylarında 25'er baz puanlık iki faiz artırımını üzerinde durdukları takip ediliyor.

Opsiyon fiyatlamalarından türetilen olasılıklara baktığımızda: Piyasalarda ECB'nin Haziran toplantısında faizlerde bir değişikliğe gitmesi beklenmezken, Temmuz ayı toplantısında yaklaşık 35 baz puanlık bir faiz artırımına gidilebileceği ihtimalinin fiyatlanmakta olduğu takip ediliyor. Eylül toplantısında da yine 35 baz puanlık bir artırım ihtimalinin fiyatlandığını görmekteyiz.

Bunların yanı sıra ECB, bugünkü toplantısında ekonomik projeksiyonlarını da yayınlayacak. Banka'nın enflasyon tahminlerinde yukarı yönlü revizyona gitmesi, diğer yandan mevcut durumda sırasıyla %3,7 ve %2,8 seviyelerinde bulunan 2022 ve 2023 büyüme tahminlerinin ise aşağı çekilmesi bekleniyor.

ECB'nin bugünkü toplantısından çıkabilecek olası senaryoları analiz edecek olursak:

- Banka'nın açıklamalarında bu yıl için iki tane 25'er baz puanlık faiz artırımını planı üzerinde durması durumunda euro'da son dönemde oluşan kazançların silindiği ve EURUSD paritesinde 1,06 seviyesine doğru bir geri çekileme hareketinin oluştuğu görülebilir, zira swap piyasası mevcut durumda çok daha şahin bir fiyatlamanın yapıldığını gösteriyor.
- Diğer yandan, daha düşük bir olasılık atfedilmekle birlikte, bu haftaki toplantıda sürpriz bir genel şahin tutum ortaya konması ve Temmuz ayına yönelik 50 baz puanlık bir artırıma işaret edilmesi durumunda ise EURUSD paritesinde son birkaç haftadır etkili olan yükseliş eğiliminin devam etmesi ve paritenin 1,08 – 1,10 bandını hedef alması beklenebilir.



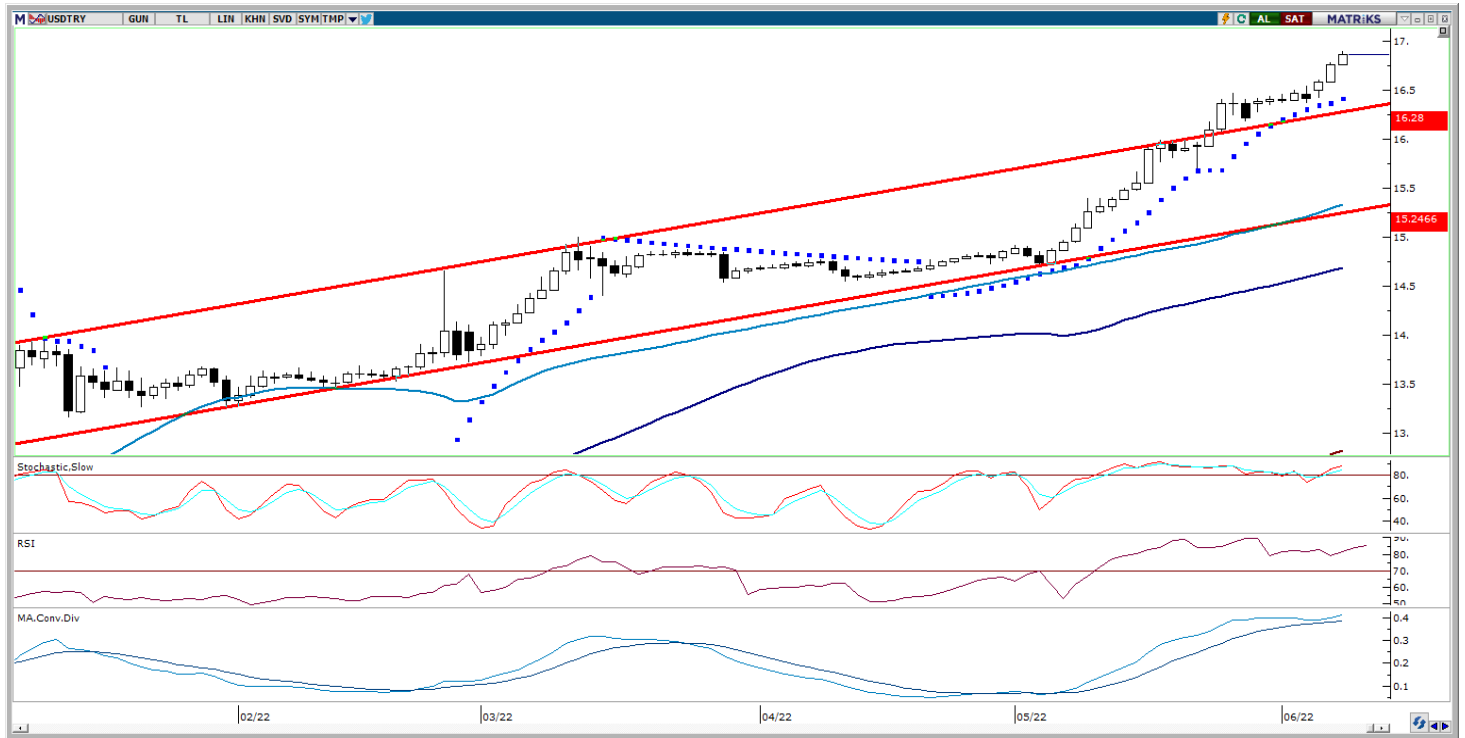
Döviz & Emtia Analizleri

USD/TRY

Türk lirasındaki değer kaybının dün hız kazandığı ve kurdaki yükselişin Aralık ayından bu yana ilk defa 17 seviyesi üzerine ulaştığı takip edildi. Dün 102,25 – 102,80 seviyeleri arasında işlem gören dolar endeksi görece yatay bir seyir ortaya koyarken, GoÜ para birimlerinde karışık bir seyrin olduğu takip edildi. Türk lirası ise dolar karşısında %2,2'lik düşüşle en zayıf performans gösteren GoÜ para birimi konumunda yer alarak negatif ayrıştı. Bununla birlikte gün içerisinde 17,20 seviyesine doğru yükselen USDTRY paritesi, günü 17,15 civarından yükselişle tamamladı. Türkiye 5 yıllık CDS primi 769,91 baz puana hızlı bir yükseliş kaydederken, 10 yıllık tahvil faizinin ise %23,61 seviyesine çıktığı izlendi.

Bu sabah saatlerinde GoÜ para birimlerinde karışık bir resmin olduğu, ancak Türk lirasının en alt sıralarda yer alarak negatif ayrışmaya devam ettiği görülüyor. USDTRY paritesinin ise bu sabah saatlerinde 17,19 seviyesinde hareket ettiği izleniyor. Bu noktada, 16 – 18 bandının Aralık ayında kısa süreliğine test edilmiş bir bant olmasından ötürü kurda mevcut seviyelerde aşağı yönlü hareketlerde tampon görevi görecektir güçlü bir destek seviyesi veya yükselişlerde sınırlayıcı etkide bulunabilecek bir direnç seviyesinin olmadığını belirtmemizde fayda var. Olası geri çekilmelerde ise geçtiğimiz haftalarda kırılan eski kanalın çizgisi yakınına denk gelen 16,30 seviyesi kısa vadeli destek konumunda yer alıyor

USD/TRY



EUR/USD

Haftanın üçüncü işlem gününde 1,0672 – 1,0749 seviyeleri arasında işlem gören EURUSD paritesi, günü 1,0717 seviyesinden yatay bir seyrile kapattı.

EURUSD paritesi bu sabah saatlerinde 1,0725 seviyesinden işlem görüyor. Aşağıdaki grafik üzerinden de görülebileceği gibi EURUSD paritesi günlük grafiğindeki kısa vadeli düşüş kanalı içerisinde hareketini sürdürüyor. Kısa vadeli görünüm açısından paritedeki bu kanal hareketini izlemeye devam ediyoruz. Teknik göstergelerin ürettikleri sinyaller doğrultusunda, kanal direncine denk gelen 1,0750 seviyesi üzerinde bir günlük kapanış oluşmadığı müddetçe kanal içerisindeki düşüş eğilimini korunmasını beklemekteyiz. Geri çekilmenin sürmesi durumunda 1,07, 1,0675 ve 1,0626 ve 1,0575 destekleri izlenecek.

Bugün açıklanacak olan Avrupa Merkez Bankası toplantı kararı EURUSD paritesindeki kısa vadeli görünüm açısından belirleyici olacak. Toplantıya ilişkin piyasa beklentilerini ve paritedeki genel görünümü detaylı analiz ettiğimiz detaylı çalışmamızı Makroekonomik Gelişmeler bölümünde bulabilirsiniz.

EUR/USD



XAU/USD

Salı günü, günlük grafiğindeki kısa vadeli yükseliş kanalının alt çizgisinden (aşağıdaki grafikte kırmızı kanal) destek bulan ve yönünü yukarı çeviren ons altının dün kısa vadeli kazançlarını koruduğu takip edildi.

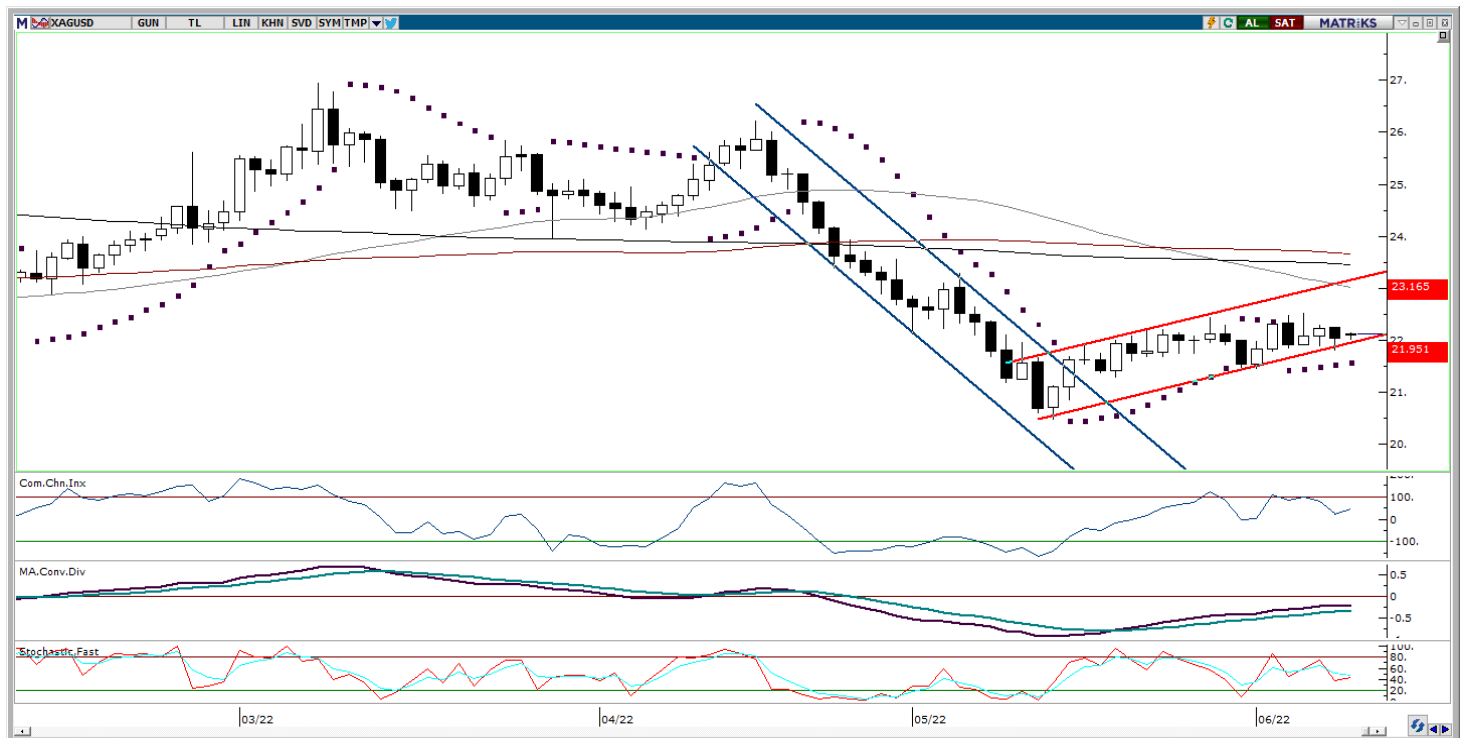
Altının ons fiyatı bu sabah saatlerinde 1854\$ seviyesinden işlem görüyor. Altında kısa vadeli görünüm açısından günlük grafikteki kanal hareketini izlemeye devam ediyoruz. Kanalin alt ve üst çizgilerini göz önünde bulundurduğumuzda kısa vadeye ilişkin olarak 1840\$ – 1900\$ bandının ön plana çıktığını görmekteyiz. 1840\$ seviyesi altında bir günlük kapanış oluşmadıkça kısa vadeli yükseliş eğiliminin korunması ve geri çekilmelerin sınırlı kalması beklenebilir. Ancak bu noktada, 1840\$ seviyesinin aşağı yönlü kırılması durumunda yükseliş kanalı da kırılmış olacağından düşüş eğiliminin hız kazanabileceğini ifade etmekte fayda var. Teknik seviyelere bakacak olursa 1900\$ seviyesi öncesinde ise sırasıyla 1860\$, 1872\$ ve 1885\$ seviyeleri direnç konumunda yer alırken, aşağıda 1840\$ seviyesi öncesinde ise 1850\$ ve 1842\$ destekleri bulunuyor.

XAU/USD

XAG/USD

Dün gün içerisinde 21,80\$ – 22,25\$ seviyeleri arasında hareket eden gümüş fiyatları, günü 22,04\$ seviyesinden düşüşle tamamladı. Dün ons altının gümüşe nazaran daha olumlu bir performans ortaya koyması ile birlikte altın / gümüş rasyosunun ise 84 seviyesinden yükselişle kapandığı izlendi.

Bir süredir kısa vadeye ilişkin ön plana çıkardığımız 21\$ – 23\$ bandında hareket etmekte olan gümüş bu sabah saatlerinde 22,10\$ seviyesinden işlem görüyor. Teknik göstergelerin ürettikleri sinyalleri analiz ettiğimizde kısa vadeye ilişkin 21\$ – 23\$ bandının geçerli olmaya devam ettiğini görüyoruz. Ara destek seviyeleri olarak 22\$, 21,85\$, 21,50\$ ve 21,25\$ seviyeleri ön plana çıkarken, 23\$ seviyesi öncesinde ise 22,35\$ ve 22,68\$ direnci yer alıyor. Bu noktada gümüşün haftalık grafiğinde Ağustos 2020'den bu yana bir kanal içerisinde hareket ettiğini ve bu kanal hareketinin, 21\$ seviyesi üzerindeki hareketin korunması durumunda orta – uzun vadeli görünümün yukarı yönlü olabileceğine işaret ettiğini görmekteyiz. Dolayısı ile, teknik göstergelerin ürettikleri sinyaller doğrultusunda 21\$ seviyesi altında kalıcı bir hareket görülmediği müddetçe kısa vadeli yükseliş potansiyelinde bir bozulma olmasını beklemeyiz.

XAG/USD

Yatırım Merkezlerimiz

Genel Müdürlük

Nispetiye Cad. B-3 Blok Kat: 9 Akmerkez Etiler - İSTANBUL
0 212 355 46 46

Adana	Cemal Paşa Mah. Gazipaşa Bul. Cemal Uğurlu Apt. Kat: 1 D: 4	(0 322) 457 77 55
Akatlar İrtibat Bürosu	Akat Mahallesi Meydan Caddesi B Blok No: 16 D: 8 (Eski No D: 10) Beşiktaş	(0 212) 355 46 46
Ankara	Remzi Oğuz Arık Mah. Tunalı Hilmi Cad. Yaprak Apt. No: 94 Kat: 2 D: 9 Kavaklıdere Çankaya	(0 312) 435 18 36
Ankara - Çukurambar İrtibat Bürosu	Kızılırmak Mah.Ufuk Üniversitesi Cad. Next Level Loft Ofis No: 4/65 Kat: 24 Söğütözü Çankaya	(0 312) 909 87 70
Antalya	Şirinyalı Mah. İsmet Gökşen Cad. Özden Apt. No:82/6 Muratpaşa	(0 242) 248 45 20
Bakırköy	İstanbul Cad. Bakırköy İş Merkezi No: 6 Kat: 4 D: 14 Bakırköy	(0 212) 570 52 59
Bodrum İrtibat Bürosu	Konacık Mahallesi, Atatürk Bulvarı, Arbor-Abdullah Ünal Çabuk İş Merkezi No: 285/1-A6 Bodrum	(0212) 355 46 46
Bursa	Muradiye Mah. Çekirge Cad. Koçer Apt. No: 49 Kat: 2 D: 4 Osmangazi	(0 224) 225 64 10
Çankaya İrtibat Bürosu	Çankaya Mahallesi Cinnah Caddesi Cinnah Apartmanı No: 55 D: 7-8 Çankaya / ANKARA	(0212) 355 46 46
Denizli	Urban İş Merkezi 2. Ticari Yol Daire 26 Kat: 6 Bayramyeri	(0 258) 265 87 85
Erenköy	Bağdat Cad. Çubukçu Apt. No: 333 Kat: 2 D: 4 Kadıköy	(0 216) 348 82 82
Gaziantep	İncilipinar Mah. Gazimuhtarpaşa Bul. Kepkepzade Park İş Merkezi B Blok No: 18 Kat: 1 D: 5	(0 342) 232 35 35
Girne	Ziya Rızki Cad. Şehit Necati Gürkaya Sok. Kat: 1 D: 1 Girne - KKTC	(0 392) 815 14 54-55-56
İzmir	Şair Eşref Bul. Ragıp Şanlı İş Merkezi No: 6 Kat: 3 D: 306 Çankaya	(0 232) 445 01 61
İzmir İrtibat Bürosu	Şehit Nevres Bulvarı Eczacıbaşı Apartmanı No: 7 Kat: 2 Daire: 5 Pasaport Alsancak - Konak	(0 232) 241 24 50
İzmit	Hürriyet Cad. Kaya İşhanı No: 39/5 İzmit	(0 262) 323 11 33
İzmit İrtibat Bürosu	Ömerağa Mah. Alemdar Cad. İ. Kolaylı Apt. No: 8 Kat: 2 İzmit	(0 262) 260 01 01
Karadeniz Ereğli	Murtaza Mah. Hamamüstü Sok. İ. Esat Taneri İş Merkezi No: 19 Kat: 2 Karadeniz Ereğli	(0 372) 316 40 50
Kartal	Üsküdar Cad. Cevat Kayacan Apt. No: 26 Kat: 4 D: 8 Kartal	(0 216) 306 22 71 - 306 22 06
Kayseri	Cumhuriyet Mah. Turan Cad. Turan Plaza Apt. No: 8 Kat: 2 D: 5 Melikgazi	(0 352) 221 08 68 - 222 82 51
Marmaris İrtibat Bürosu	Kemeraltı Mah. Orgeneral Mustafa Muğlalı Cad. Güven Apt. No: 22 D: 2 Marmaris	(0 252) 321 08 00
Merkez Şube	Akat Mahallesi Meydan Caddesi B Blok No: 16 D: 7 (Eski No D: 9) Beşiktaş	(0 212) 355 46 46
Mersin	İnönü Mah. 1401 Sok. No:32 Pozcu Evo Kat:2 No:10-11 Yenişehir Mersin	(0 324) 238 11 89
Trabzon İrtibat Bürosu	Kemerkaya Mahallesi Halkevi Cad. Mandıralı İş Merkezi No: 4 Daire: 4 Ortahisar	(0 462) 432 24 50

Uyarı Notu

Bu raporda yer alan yatırım bilgi, yorum ve tavsiyeleri, yorum ve tavsiyede bulunanların kişisel görüşlerine dayanmakta olup finansal bilgi ve genel yatırım tavsiyesi kapsamında hazırlanmıştır ve hiçbir şekilde yatırım danışmanlığı kapsamında değildir. Yatırım danışmanlığı hizmeti; yetkili kuruluşlar tarafından kişilerin risk ve getiri tercihleri dikkate alınarak kişiye özel sunulmaktadır. Burada yer alan yorum ve tavsiyeler ise genel niteliktedir. Bu tavsiyeler, mali durumunuz ile risk ve getiri tercihlerinize uygun olmayabilir. Bu nedenle, sadece burada yer alan bilgilere dayanarak yatırım kararı verilmesi beklentilerinize uygun sonuçlar doğurmayabilir.

Yatırım Danışmanlığı hizmeti talep edilmesi halinde; yatırımcının Tacirler Yatırım Menkul Değerler A.Ş. ile Yatırım Danışmanlığı sözleşmesi imzalamış olması, Yerindelik Testi'ni tamamlamış ve risk grubunun belirlenmiş olması zorunludur.

Bu raporda yer alan her türlü bilgi, yorum ve tavsiye uygunluk testi ile tespit edilecek risk grubunuz ve getiri beklentiniz ile uyumlu olmayabilir. Dolayısıyla, uygunluk testi neticesinde risk grubunuz tespit edilmeden sadece burada yer alan bilgilere dayanılarak yatırım kararı verilmesi amaç, bilgi ve tecrübenize uygun sonuçlar doğurmayabilir.

Bu rapor herhangi bir sürede belirli bir getirinin sağlanacağına dair bir taahhüt içermemekte olup, zaman içerisinde piyasa koşullarında meydana gelen değişiklikler nedeniyle yorum ve tavsiyelerde değişiklikler söz konusu olabilir. Bu raporda bahsedilen yatırım araçlarının fiyatları ve değerleri yatırımcıların menfaatlerine aykırı olarak hareket edebilir ve netice itibarıyla yatırımcılar anaparalarını kaybetme riski ile karşı karşıya kalabilirler. Bu raporda yer alan geçmiş performans verileri gelecekte elde edilecek sonuçların bir garantisi olarak kabul edilemez.

Bu raporda yer alan tüm bilgiler ve görüşler yatırımcıları bilgilendirmek amacıyla, Tacirler Yatırım Menkul Değerler A.Ş. tarafından güncel ve güvenilir kaynaklardan temin edilmiş olmakla beraber, Tacirler Yatırım Menkul Değerler A.Ş. söz konusu bilgilerin doğru ve tam olduğunu taahhüt etmemektedir. Raporlardaki yorumlardan, bilgilerin tam veya doğru olmaması ve/veya güncellenme nedeniyle doğabilecek maddi ve manevi zararlardan Tacirler Yatırım Menkul Değerler A.Ş. ve çalışanları sorumlu tutulamaz.

Bu rapor, sadece gönderildiği kişilerin kullanımı içindir. Bu raporun tümü veya bir kısmı Tacirler Yatırım Menkul Değerler A.Ş.'nin yazılı izni olmadan çoğaltılamaz, yayınlanamaz veya üçüncü kişilere gösterilemez, ticari amaçla kullanılamaz. Aksi halde, Tacirler Yatırım Menkul Değerler A.Ş. uğramış olduğu bütün zarar ve ziyarı talep etme hakkını saklı tutar.