Global Piyasalar Bülteni
9 Mayıs 2019

FXTCR

Haber Başlıkları

- TL varlıklarındaki baskının sürdüğünü görüyoruz. Türk lirası, Salı günü son yedi ayın en düşük seviyesine gerilemesinin ardından dün gün içerisinde zayıf seyrini sürdürürken, USDTRY paritesi 6,15 – 6,20 seviyeleri arasında dalgalı bir seyir izledi. Türkiye'nin 5 yıllık CDS primi 477 seviyesi üzerine yükselirken, gösterge tahvil faizi %23 seviyesi üzerinde kalmaya devam etti.
- ABD'nin 200 milyar dolarlık Çin ürününe yönelik tarifeyi 10 Mayıs'tan itibaren %10'dan %25'e yükseltmeye yönelik kararı, dün ABD'nin resmî gazetesi olan Federal Register'da yayınlandı. Trump ayrıca dün sosyal medya hesabından Çin'e ilişkin sert ifadeler paylaşmaya devam etti. Çin ise, bu hamle karşısında ABD'nin daha da ileri gitmesi durumunda misilleme ile karşılık vereceğini açıkladı. Bu açıklamalar ile birlikte dün piyasalardaki algının yeniden bozulduğunu gördük.
- ABD'nin sert tavrını korumasını ve Çin'in misilleme yapabileceğini ifade etmesi üzerine dün gelişen ülke para birimleri zayıf bir seyir izledi. Ancak, yurt dışındaki olumsuz seyrin yanında yurt içi gelişmelere yönelik belirsizliklerin de etkisi ile birlikte Türk lirası dün gelişen ülke para birimleri arasında dolar karşısında en fazla değer kaybeden para birimi oldu.
- ABD ve Çin arasındaki ek vergi gerilimi Asya hisse senetlerinin düşmesine sebep oldu. ABD Borsalarında ticaret gerginliğinin artması ile %1,5 – %1,7'lere varan değer kayıtları yaşandı. Kapanışta Dow Jones endeksi %0,01 artışla 25.965,09 puan, S&P endeksi %0,16 düşüşle 2.884,05 puan ve Nasdaq endeksi %0,26 düşüşle 7.963,76 puan seviyelerinde seyretti.
- Çin'de tüketici fiyatlarındaki artış gıda fiyatlarındaki yükselişin etkisiyle Nisan'da hız kazanarak altı ayın zirvesine tırmandı. Çin'de TÜFE Nisan'da bir önceki yılın aynı dönemine göre %2,5 artış kaydetti. Beklenti %2,5 seviyesindeydi. Mart ayındaki yıllık tüketici enflasyonu %2,3 seviyesinde gerçekleşmişti.
- ABD'li üst düzey bir diplomat yaptığı açıklamada, ABD'nin, yaptırım uyguladığı İran petrolünü satın almaları için hiçbir ülkeye daha fazla muafiyet vermeyeceğini belirtti. ABD'nin İran özel temsilcisi Brian Hook, Trump yönetiminin Tahran'a karşı düzenlediği ekonomik baskı kampanyası kapsamında İran'ın küresel petrol piyasasına ihracatının sıfıra düşeceğini belirtti.
- ABD ile İran arasındaki gerilim iyice tırmanırken ABD Başkanı Donald Trump, İran'ın demir, çelik, bakır ve alüminyum sektörlerine yaptırım getiren başkanlık kararına imza attı. Beyaz Saray, ABD Başkanı Trump'ın imzaladığı başkanlık kararnamesini yazılı bir açıklamayla duyurdu. Söz konusu başkanlık kararına göre ABD yönetimi, İran'ın demir, çelik, alüminyum ve bakır sektörlerini hedef alan yaptırımları uygulamaya koyuyor.

Gelişmiş ülke para birimlerinin son işlem gününe göre getirileri *

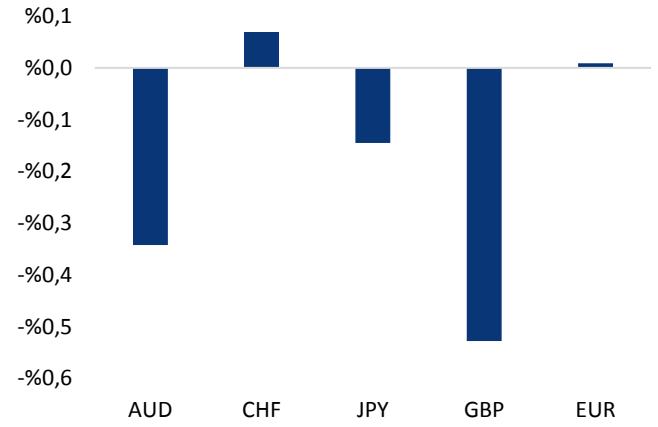

*Kaynak: Bloomberg, Tacirler Yatırım * ABD dolarına karşı*

Gelişmekte olan ülke para birimlerinin son işlem gününe göre getirileri *

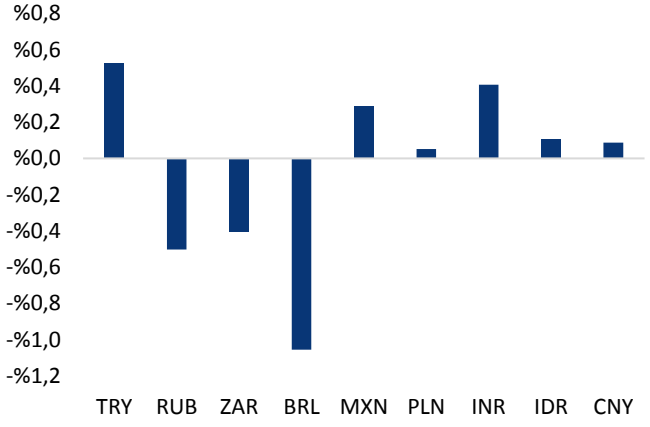

*Kaynak: Bloomberg, Tacirler Yatırım * ABD dolarına karşı*

Günlük Ekonomi Takvimi

Ülke	Veri	Saat	Beklenti	Önceki
	Fed Başkanı Powell'ın Konuşması	15:30		
	ABD Haftalık İşsizlik Başvuruları	15:30	220K	230K
	ABD Nisan Ayı Aylık ÜFE	15:30	%0,3	%0,6
	ABD Nisan Ayı Aylık Çekirdek ÜFE	15:30	%0,2	%0,3
	ABD Nisan Ayı Yıllık ÜFE	15:30	%2,3	%2,2
	ABD Nisan Ayı Yıllık Çekirdek ÜFE	15:30	%2,5	%2,4

Makroekonomik Gelişmeler

Küresel risk iştahı üzerindeki baskı sürüyor

ABD – Çin arasındaki görüşmelerin, ABD Başkanı Trump'ın Pazar günkü tehditkar çıkışına rağmen devam edecek olması küresel piyasalarda bozulan risk algısının bir miktar iyileşmesine neden olmuştu. Ancak sürece ilişkin belirsizliğin sürmesi nedeniyle risk algısı üzerindeki baskının varlığını korumasını beklediğimizi dünkü bültenimizde ifade etmiştik. ABD'nin 200 milyar dolarlık Çin ürününe yönelik tarifeyi 10 Mayıs'tan itibaren %10'dan %25'e yükseltmeye yönelik kararı, dün ABD'nin resmi gazetesi olan Federal Register'da yayınlandı. Çin ise, bu hamle karşısında ABD'nin daha da ileri gitmesi durumunda misilleme ile karşılık vereceğini açıkladı. Bu açıklamalar ile birlikte dün piyasalardaki algının yeniden bozulduğunu gördük.

- ABD Başkanı Donald Trump kararın ardından twitter hesabından yaptığı açıklamada, Çin Başbakan Yardımcısı Liu He'nin anlaşma yapmak için Washington'a geleceğini bildirdi. Çinli heyetin Joe Biden ya da çok zayıf Demokratlardan biriyle müzakere etmeyi deneyebilecekleri ve ABD'yi yılda 500 milyar dolar kazıklamaya gelecek yıllarda da devam edebilecekleri umudunu taşıdıklarını ileri süren Trump, bunun gerçekleşmeyeceğini savundu. Trump twitter mesajında "Göreceğiz, ancak yıllık 100 milyar doların üzerindeki verginin ABD'nin sandıklarını dolduracağından dolayı çok mutluyum. ABD için harika, Çin için iyi değil!" ifadelerini kullandı.

- ABD'nin sert tavrını korumasını ve Çin'in misilleme yapabileceğini ifade etmesi üzerine dün gelişen ülke para birimleri zayıf bir seyir izledi. Ancak, yurt dışındaki olumsuz seyrin yanında yurt içi gelişmelere yönelik belirsizliklerin de etkisi ile birlikte Türk lirası dün gelişen ülke para birimleri arasında dolar karşısında en fazla değer kaybeden para birimi oldu.

Her ne kadar ABD – Çin arasındaki görüşmeler devam ediyor olsa da, karşılıklı söylemlerin yeniden sertleşmeye başlaması ve ABD'nin yeni bir vergi hamlesinde bulunması, küresel risk algısı üzerinde baskı yaratmaya devam ediyor. Piyasalarda, ABD'nin son dönede gelen güçlü veriler ile birlikte elinin güçlenmesi sonucunda, Başkan Trump'ın bu müzakere sürecinde ipleri daha da germek için ek manevra alanı kazandığı ve bununla birlikte bu sert tavrını koruyacağı yönünde bir beklenti oluştuğunu görüyoruz. Bu durum da bize piyasalardaki düşük risk iştahı ve yüksek güvenli liman ortamının bir süre daha etkili olabileceğini gösteriyor

Döviz & Emtia Analizleri

USD/TL

ABD'nin 200 milyar dolarlık Çin ürününe yönelik tarifeyi 10 Mayıs'tan itibaren %10'dan %25'e yükseltmeye yönelik kararı, dün ABD'nin resmi gazetesi olan Federal Register'da yayınlandı. Çin ise, bu hamle karşısında ABD'nin daha da ileri gitmesi durumunda misilleme ile karşılık vereceğini açıkladı. Bu açıklamalar ile birlikte dün piyasalardaki algının yeniden bozulduğunu gördük. ABD'nin sert tavrını korumasını ve Çin'in misilleme yapabileceğini ifade etmesi üzerine dün gelişen ülke para birimleri zayıf bir seyir izledi. Ancak, yurt dışındaki olumsuz seyrin yanında yurt içi gelişmelere yönelik belirsizliklerin de etkisi ile birlikte Türk lirası dün gelişen ülke para birimleri arasında dolar karşısında en fazla değer kaybeden para birimi oldu.

Gerek yurt dışı gelişmelerin küresel risk algısını zayıflatması, gerekse de yurt içi gelişemezler ilişkin belirsizlikler ile birlikte TL varlıklarındaki baskının sürdüğünü görüyoruz. Türk lirası, Salı günü son yedi ayın en düşük seviyesine gerilemesinin ardından dün gün içerisinde zayıf seyrini sürdürürken, USDTRY paritesi 6,15 – 6,20 seviyeleri arasında dalgalı bir seyir izledi. Türkiye'nin 5 yıllık CDS primi 477 seviyesi üzerine yükselirken, gösterge tahvil faizi %23 seviyesi üzerinde kalmaya devam etti. Kur bu sabah saatlerinde 6,16 seviyesi üzerinde hareket ediyor. TL varlıklarına yönelik düşük risk iştahının sürmesi ve küresel gelişmelerin de gelişen ülke para birimleri üzerinde baskı yaratıyor olması ile birlikte kurda kısa vadede istikrarlı bir geri çekilme hareketi görmeyi beklemiyoruz. Bunun yanında teknik görünüme baktığımızda ise, teknik göstergelerin 6,15 seviyesinin aşılması ile birlikte kurdaki yükseliş eğiliminin yeniden hız kazanabileceğini ve kurun kısa vadede 6,20 seviyesi üzerini hedef alabileceğini işaret ettiğini görüyoruz.

Bugün Fed Başkanı Powell'ın yapacağı konuşma ve ABD'den gelecek olan ÜFE verileri takip edilecek (yarın ise ABD'de TÜFE verileri açıklanacak). Bunların yanı sıra küresel piyasalarda ABD – Çin arasında bugün ve yarın sürecek olan görüşmelere ilişkin gelebilecek olası veri akışını da yakından izliyor olacağız.

USD/TL

EUR/USD

Dün gün içerisinde 1,1180 – 1,1215 seviyeleri arasında dalgalanan EURUSD paritesi, önceki gün Almanya'dan gelen zayıf veri akışı ve ABD Komisyonunun Euro Bölgesi ve Almanya büyüme tahminlerini aşağı çekmesi sonrasında yaşadığı kayıpların ufak bir kısmını telafi etti. Paritedeki kısmi yükseliş hareketinde dolar endeksinin sabah saatlerinde yaşadığı gerileme etkili oldu. Ancak dolar endeksinin akşam saatlerinde doru 97,70 seviyesine doğru yükselişe geçmesi ile birlikte paritenin de daha yatay bir banda yerleştiğini gördük.

EURUSD paritesi bu sabah saatlerinde 1,12 seviyesinin hemen üzerinde hareket ediyor. Euro Bölgesi ve Almanya'dan gelen zayıf veri akışının devam etmesi ve Bölge ekonomisine yönelik endişelerin artıyor olması ile birlikte EURUSD paritesinin 1,12 seviyesi üzerindeki seyrinin kalıcı olamayacağına yönelik görüşümüzü korumaktayız. Dolayısı ile EURUSD paritesindeki yükseliş hareketlerinin satış fırsatı olarak sınırlı kalmaya devam edebileceği ve paritenin kısa vadede yeniden 1,1150 seviyesi altına gerileyebileceği düşündeyiz.

Bugün Fed Başkanı Powell'ın yapacağı konuşma ve ABD'den gelecek olan ÜFE verileri takip edilecek (yarın ise ABD'de TÜFE verileri açıklanacak). Bunların yanı sıra küresel piyasalarda ABD – Çin arasında bugün ve yarın sürecek olan görüşmelere ilişkin gelebilecek olası veri akışını da yakından izliyor olacağız.

EUR/USD

XAU/USD

Altın fiyatlarında dün sert bir dalgalanma yaşandığını gördük. ABD'nin 200 milyar dolarlık Çin ürününe yönelik tarifeyi 10 Mayıs'tan itibaren %10'dan %25'e yükseltmeye yönelik kararı, dün ABD'nin resmi gazetesi olan Federal Register'da yayınlandı. Çin ise, bu hamle karşısında ABD'nin daha da ileri gitmesi durumunda misilleme ile karşılık vereceğini açıkladı. Bu açıklamalar ile birlikte dün piyasalardaki algının yeniden bozulduğunu gördük. Bununla birlikte altın fiyatları dün gün içerisinde 1291,50 seviyesi üzerini test ederek yaklaşık son 3 haftanın zirvesine yükseldi. Ancak, dolar endeksinin dün akşam saatlerinde yönünü yukarı çevirerek yeniden 97,70 direncini denemsi üzerine altın fiyatları kazançlarını hızlı bir şekilde geri vererek 1280 seviyesine doğru geriledi.

Her ne kadar ABD – Çin arasındaki görüşmeler devam ediyor olsa da, karşılıklı söylemlerin yeniden sertleşmeye başlaması ve ABD'nin yeni bir vergi hamlesinde bulunması, küresel risk algısı üzerinde baskı yaratmaya devam ediyor. Piyasalarda, ABD'nin son dönede gelen güçlü veriler ile birlikte elinin güçlenmesi sonucunda, Başkan Trump'ın bu müzakere sürecinde ipleri daha da germek için ek manevra alanı kazandığı ve bununla birlikte bu sert tavrını koruyacağı yönünde bir beklenti oluştuğunu görüyoruz. Bu durum da bize piyasalardaki düşük risk iştahı ve yüksek güvenli liman ortamının bir süre daha etkili olabileceğini gösteriyor. Bununla birlikte altın ve yendeki güvenli liman alımlarının etkili olmaya devam edebileceği görüşündeyiz. Altın fiyatlarının kısa vadede 1300$ seviyesi üzerini hedef alabileceğini düşünüyoruz.

Bugün Fed Başkanı Powell'ın yapacağı konuşma ve ABD'den gelecek olan ÜFE verileri takip edilecek (yarın ise ABD'de TÜFE verileri açıklanacak). Bunların yanı sıra küresel piyasalarda ABD – Çin arasında bugün ve yarın sürecek olan görüşmelere ilişkin gelebilecek olası veri akışını da yakından izliyor olacağız.

XAU/USD

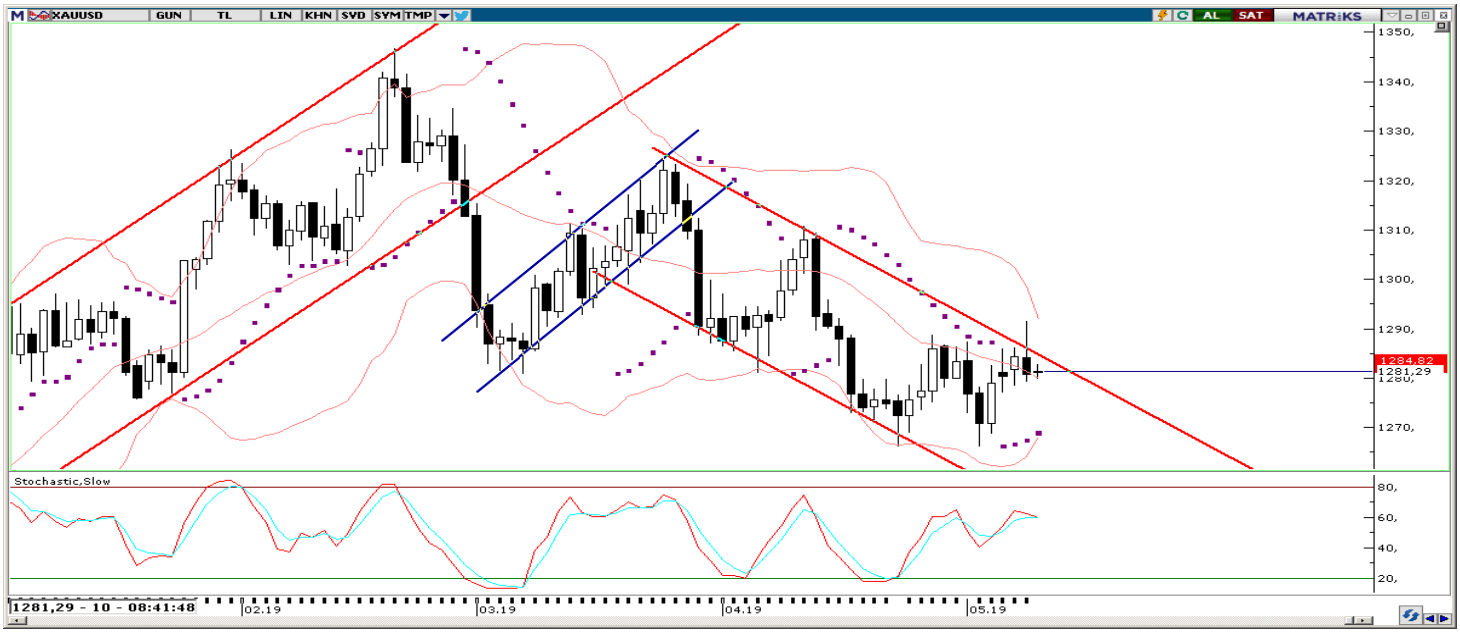

Piyasalara Genel Bakış

	Son Fiyat / Değer	Değişim				
		1 günlük	1 haftalık	1 aylık	6 aylık	YBB
Hisse senedi endeksleri						
Gelişmiş Piyasalar						
S&P	2.879	-%0,2	-%1,5	%0,0	%3,5	%14,9
DAX	12.180	%0,7	-%1,3	%2,8	%5,6	%15,4
FTSE	7.271	%0,1	-%2,0	-%2,1	%2,3	%8,1
Nikkei	21.603	-%1,1	-%3,8	-%2,0	-%4,0	%6,7
Gelişmekte olan Piyasalar						
Türkiye	90.272	-%1,3	-%5,4	-%8,0	-%2,8	-%1,1
Çin	2.894	-%1,3	-%6,8	-%11,9	%9,8	%14,5
Hindistan	37.789	-%0,4	-%3,4	-%3,3	%7,1	%4,4
Endonezya	6.270	-%0,6	-%2,2	-%3,9	%6,1	%0,6
Rusya	2.544	-%0,8	-%0,6	-%1,0	%5,9	%7,4
Brezilya	95.597	%1,3	-%0,8	-%0,7	%11,6	%8,8
Meksika	43.411	-%0,4	-%2,7	-%3,9	-%1,9	%4,3
Güney Afrika	58.044	-%1,1	-%1,1	%0,1	%7,4	%10,1
Oynaklık Endeksleri						
VIX	19	%0,4	%31,1	%47,2	%16,0	%75,7
EM VIX	23	%0,3	%41,7	%41,2	-%6,8	%42,6
MOVE	51	-%2,0	%9,8	%7,1	-%0,5	%10,1
Döviz Kurları (ABD dolarına karşı)						
Türkiye	6,1828	%0,5	%3,6	%8,7	%13,2	%62,8
Brezilya	3,9286	-%1,1	a.d.	%2,0	%4,5	%18,7
Güney Afrika	14,3742	-%0,4	-%0,6	%1,9	%1,7	%16,1
Çin	6,7828	%0,1	a.d.	%1,0	-%2,2	%4,2
Hindistan	69,7125	%0,4	a.d.	%0,1	a.d.	%9,1
Endonezya	14295	%0,1	a.d.	%0,9	-%1,7	%5,4
CDS *						
Türkiye	475,2	9,6	21,5	35,6	-48,8	75,5
Brezilya	174,0	-1,3	3,3	-0,5	-22,8	36,3
Güney Afrika	193,5	-0,3	6,9	4,1	-32,5	19,1
Endonezya	103,4	3,6	a.d.	a.d.	-26,1	44,7
Rusya	129,4	-1,4	6,2	-7,8	-11,6	15,9
10 yıllık bono faizleri						
Türkiye	%21,0	0,3	a.d.	3,5	3,5	9,3
Brezilya	%8,8	0,0	a.d.	-0,1	-1,6	-1,4
Hindistan	%7,4	0,0	a.d.	0,0	a.d.	0,0
Endonezya	%8,0	0,1	a.d.	0,4	0,0	1,7
10 yıllık Eurobond faizleri (USD)						
Türkiye	%8,2	0,11	a.d.	0,74	0,85	a.d.
Brezilya	%5,2	-0,01	-0,01	-0,17	-0,34	0,62
Güney Afrika	%4,8	0,02	0,00	-0,26	-0,30	0,33
Endonezya	%3,9	0,03	a.d.	-0,03	-0,90	a.d.
Emtia						
Ham Petrol - Brent USD/varil	70,37	%0,7	-%2,5	-%1,0	-%0,4	%5,2
Ham Petrol - WTI USD/varil	62,12	%1,2	-%2,3	-%3,5	%2,4	%2,8
Altın - USD / oz	1281,4	-%0,3	-%0,2	-%1,2	%4,6	-%2,1
Gümüş - USD / t oz.	14,792	-%0,5	%1,0	-%2,8	%2,6	-%13,7
Commodity Bureau Index	414,2	-%0,7	-%1,4	-%2,6	-%0,5	-%4,2

** Değişim değerleri baz olarak ifade edilmiştir.*

Kaynak: Bloomberg

Yatırım Merkezlerimiz

Genel Müdürlük
Nispetiye Cad. B-3 Blok Kat: 9 Akmerkez
Etiler - İSTANBUL
0 212 355 46 46

Adana
Cemal Paşa Mah. Gazipaşa Bul.
Cemal Uğurlu Apt. Kat: 1 D: 4 ADANA
(0 322) 457 77 55

Ankara
Remzi Oğuz Arık Mah. Tunalı Hilmi Cad.
Yaprak Apt. No: 94 Kat: 2 D: 9
Kavaklıdere Çankaya - ANKARA
(0 312) 435 18 36

Antalya
Şirinyalı Mah. İsmet Gökşen Cad. Özden
Apt. No:82/6 Muratpaşa - ANTALYA
(0 242) 248 45 20

Bakırköy
İstanbul Cad. Bakırköy İş Merkezi No:
6 Kat: 4 D: 14 Bakırköy - İSTANBUL
(0 212) 570 52 59

Bursa
Muradiye Mah. Çekirge Cad. Koçer Apt.
No: 49 Kat: 2 D: 4 Osmangazi - BURSA
(0 224) 225 64 10

Denizli
Urban İş Merkezi 2. Ticari Yol Daire 26
Kat: 6 Bayramyeri - DENİZLİ
(0 258) 265 87 85

Erenköy
Bağdat Cad. Çubukçu Apt. No: 333
Kat: 2 D: 4 Kadıköy - İSTANBUL
(0 216) 348 82 82

Gaziantep
İncilipinar Mah. Gazimuhtarpaşa Bul.
Kepkepzade Park İş Merkezi B Blok No:
18 Kat: 1 D: 5 GAZİANTEP
(0 342) 232 35 35

Girne
Şehit Necati Gürkaya Mevkii Çağdaş Apt.
Kat: 1 D: 1 Girne - KKTC
(0 392) 815 14 54-55-56

İzmir
Şair Eşref Bul. Ragıp Şanlı İş Merkezi
No: 6 Kat: 3 D: 306 Çankaya - İZMİR
(0 232) 445 01 61

İzmit
Hürriyet Cad. Kaya İşhanı No: 39/5 İzmit -
KOCAELİ
(0 262) 323 11 33

İzmit İrtibat
Ömerağa Mah. Alemdar Cad. İ. Kolaylı
Apt. No: 8 Kat: 2 İzmit KOCAELİ
(0 262) 260 01 01

Karadeniz Ereğli
Murtaza Mah. Hamamüstü Sok. İ. Esat
Taneri İş Merkezi No: 19 Kat: 2
Karadeniz Ereğli - ZONGULDAK
(0 372) 316 40 50

Kartal
Üsküdar Cad. Cevat Kayacan Apt. No:
26 Kat: 4 D: 8 Kartal - İSTANBUL
(0 216) 306 22 71 - 306 22 06

Kayseri
Cumhuriyet Mah. Turan Cad. Turan Plaza
Apt. No:8 Kat:2 D:5 Melikgazi / KAYSERİ
(0 352) 221 08 68 - 222 82 51

Mersin
Çankaya Mah. Bahri Ok İş Merkezi B
Blok No: 78 MERSİN
(0 324) 238 11 89

Marmaris İrtibat Bürosu
Kemeraltı Mah. Orgeneral Mustafa
Muğlalı Cad. Güven Apt. No: 22 D: 2
Marmaris / MUĞLA
(0 252) 321 08 00

Akatlar İrtibat Bürosu
Akatlar Mahallesi Ebulula Mardin Cad.
Maya Meridien İş Merkezi No:16 D Blok
Kat:11 Bağımsız Bölüm No:29 Akatlar-
Beşiktaş/İSTANBUL
(0 212) 355 4605

Uyarı Notu

Bu raporda yer alan yatırım bilgi, yorum ve tavsiyeleri, yorum ve tavsiyede bulunanların kişisel görüşlerine dayanmakta olup finansal bilgi ve genel yatırım tavsiyesi kapsamında hazırlanmıştır ve hiçbir şekilde yatırım danışmanlığı kapsamında değildir. Yatırım danışmanlığı hizmeti; yetkili kuruluşlar tarafından kişilerin risk ve getiri tercihleri dikkate alınarak kişiye özel sunulmaktadır. Burada yer alan yorum ve tavsiyeler ise genel niteliktedir. Bu tavsiyeler, mali durumunuz ile risk ve getiri tercihlerinize uygun olmayabilir. Bu nedenle, sadece burada yer alan bilgilere dayanarak yatırım kararı verilmesi beklentilerinize uygun sonuçlar doğurmayabilir.

Yatırım Danışmanlığı hizmeti talep edilmesi halinde; yatırımcının Tacirler Yatırım Menkul Değerler A.Ş. ile Yatırım Danışmanlığı sözleşmesi imzalamış olması, Yerindelik Testi'ni tamamlamış ve risk grubunun belirlemiş olması zorunludur.

Bu raporda yer alan her türlü bilgi, yorum ve tavsiye uygunluk testi ile tespit edilecek risk grubunuz ve getiri beklentiniz ile uyumlu olmayabilir. Dolayısıyla, uygunluk testi neticesinde risk grubunuz tespit edilmeden sadece burada yer alan bilgilere dayanılarak yatırım kararı verilmesi amaç, bilgi ve tecrübenize uygun sonuçlar doğurmayabilir.

Bu rapor herhangi bir sürede belirli bir getirinin sağlanacağına dair bir taahhüt içermemekte olup, zaman içerisinde piyasa koşullarında meydana gelen değişiklikler nedeniyle yorum ve tavsiyelerde değişiklikler söz konusu olabilir. Bu raporda bahsedilen yatırım araçlarının fiyatları ve değerleri yatırımcıların menfaatlerine aykırı olarak hareket edebilir ve netice itibarıyla yatırımcılar anaparalarını kaybetme riski ile karşı karşıya kalabilirler. Bu raporda yer alan geçmiş performans verileri gelecekte elde edilecek sonuçların bir garantisi olarak kabul edilemez.

Bu raporda yer alan tüm bilgiler ve görüşler yatırımcıları bilgilendirmek amacıyla, Tacirler Yatırım Menkul Değerler A.Ş. tarafından güncel ve güvenilir kaynaklardan temin edilmiş olmakla beraber, Tacirler Yatırım Menkul Değerler A.Ş. söz konusu bilgilerin doğru ve tam olduğunu taahhüt etmemektedir. Raporlardaki yorumlardan, bilgilerin tam veya doğru olmaması ve/veya güncellenme nedeniyle doğabilecek maddi ve manevi zararlardan Tacirler Yatırım Menkul Değerler A.Ş. ve çalışanları sorumlu tutulamaz.

Bu rapor, sadece gönderildiği kişilerin kullanımı içindir. Bu raporun tümü veya bir kısmı Tacirler Yatırım Menkul Değerler A.Ş.'nin yazılı izni olmadan çoğaltılamaz, yayınlanamaz veya üçüncü kişilere gösterilemez, ticari amaçla kullanılamaz. Aksi halde, Tacirler Yatırım Menkul Değerler A.Ş. uğramış olduğu bütün zarar ve ziyanı talep etme hakkını saklı tutar.