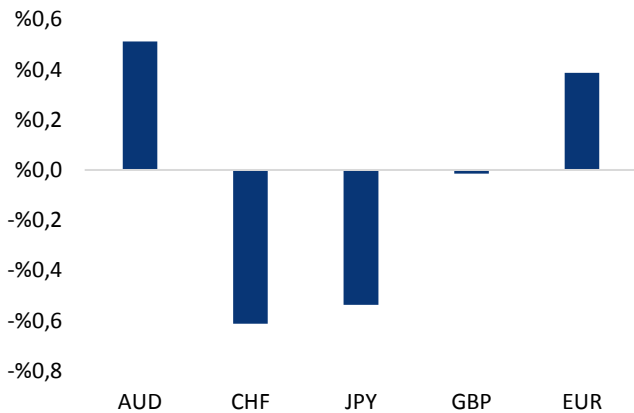


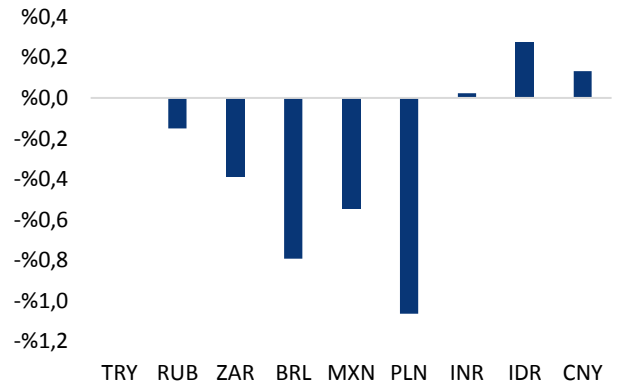
Haber Başlıkları

- Asya seansında açıklanan Çin Mart ayı TÜFE verisi %0,3 olan piyasa beklentisinin üzerinde gelerek %0,4 olarak gerçekleşti. ÜFE ise Mart ayında %4,4 olarak gerçekleşerek %3,6 olan beklentinin üzerinde geldi.
- Uluslararası Para Fonu (IMF) ile Dünya Bankası'nın düzenlediği Bahar Toplantıları kapsamında sanal bir panele katılan Fed Başkanı Powell, ABD ekonomisine yönelik değerlendirmelerde bulundu. Powell'ın açıklamalarına ilişkin detayları Makroekonomik Gelişmeler bölümünde bulabilirsiniz.
- Düşüş eğilimini sürdüren dolar endeksi, dün 92 seviyesi altına test etmesinin ardından günü 92,04 seviyesinden düşüşle tamamladı. ABD 10 yıllık tahvil getirisi ise %1,62 seviyesi altına indi.
- Gelişmekte olan ülke para birimlerinde dün alıcılı bir seyir gözlemlenirken, Türk lirasının dolar karşısında %0,23'lük değer kazancı ile orta sıralarda yer aldığı takip edildi. Bu gelişmeler çerçevesinde 8,1262 – 8,18 bandında işlem gören USDTRY paritesi, günü 8,1414 seviyesinden sınırlı bir düşüşle tamamladı. Türkiye 5 yıllık CDS primi 438,78 baz puana gerilerken, 10 yıllık tahvil faizi %18,28 oldu.
- Avrupa İlaç Ajansı (EMA) Üst Yöneticisi Emer Cooker, Oxford Üniversitesi tarafından geliştirilen ve AstraZeneca tarafından üretilen Kovid-19 aşısının bazı nadir görülen yan etkilerinin olmasına rağmen, salgınla mücadelede sağladığı faydanın yan etkilerine kıyasla çok daha fazla olduğunu belirtti. İngiliz denetim kuruluşu İlaç ve Sağlık Ürünleri Denetim Ajansı (MHRA) da benzer şekilde aşı ile nadir görülen kan pıhtısı vakaları arasında bir bağ olduğunu, bu çok nadir vakalara kıyasla aşının faydalarının çok daha fazla olduğunu bildirdi.
- San Francisco Fed Başkanı Mary Daly (FOMC'de oy sahibi), ABD ekonomisindeki toparlanmanın henüz tamamlanmaktan uzak olduğunu belirtti. Daly, bu yıl enflasyonda küçük bir artış beklediğini, ancak bunun geçici olacağını ve daha geniş enflasyonist baskıların oluştuğunu görmediğini söyledi.
- Güne karışık bir seyrile başlayan ABD borsaları yükselişle kapandı. Kapanışta Dow Jones endeksi, %0,17 artışla 33.503,57 puana çıktı. S&P 500 endeksi, %0,45 artarak 4.098,13 puanla rekor tazelerken, Nasdaq endeksi %1,03 kazançla 13.829,31 puana yükseldi.
- Avrupa borsaları günü İtalya hariç yükselişle tamamladı. Kapanışta, gösterge endeks Stoxx Europe 600 %0,58 artışla 436,86 puana çıktı. İngiltere'de FTSE 100 endeksi %0,83 artarak 6.942,22 puana, Almanya'da DAX 30 endeksi %0,17 değer kazanarak 15.202,68 puana, Fransa'da CAC 40 endeksi %0,57'lik artışla 6.165,72 puana yükseldi. Öte yandan, İtalya'da FTSE MIB 30 endeksi %0,66'lık azalışla 24.576,51 puana geriledi.

Gelişmiş ülke para birimlerinin son işlem gününe göre getirileri *





Gelişmekte olan ülke para birimlerinin son işlem gününe göre getirileri *



Kaynak: Bloomberg, Tacirler Yatırım * ABD dolarına karşı

Kaynak: Bloomberg, Tacirler Yatırım * ABD dolarına karşı

Günlük Ekonomi Takvimi

Ülke	Veri	Saat	Beklenti	Önceki
	Almanya Şubat Ayı Aylık Sanayi Üretimi	09:00	%1,5	-%2,5
	Almanya Şubat Ayı Yıllık Sanayi Üretimi	09:00	-%2,5	-%3,9

Makroekonomik Gelişmeler

Fed Başkanı Powell, enflasyondaki yükselişin kalıcı olmasını beklemediklerini yineledi

Uluslararası Para Fonu (IMF) ile Dünya Bankası'nın düzenlediği Bahar Toplantıları kapsamında sanal bir panele katılan Fed Başkanı Powell, ABD ekonomisine yönelik değerlendirmelerde bulundu. Ekonomik toparlanmanın henüz tam olarak sağlanamadığına işaret eden Powell, para politikasının destekleyici kalmaya devam ettiğini ifade etti. Powell, enflasyona ilişkin yaptığı değerlendirmesinde fiyat artışı ile kalıcı enflasyon arasında fark olduğunu aktardı ve ekonomi yeniden normalleşirken talepte bir artış olacağını fakat bunun temeldeki enflasyon psikolojisini değiştirmesinin olası görünmediğini dile getirdi. Fiyatlar üzerinde yukarı yönlü baskı olacağını ve fiyat artışları şeklinde tüketicilere yansiyebileceğini belirten Powell, bu etkinin geçici olacağını düşündüklerini yineledi. Fed üyeleri ve Fed Başkanı Powell bir süredir ABD'de enflasyon bir yükseliş görmeyi beklediklerini ancak bu yükselişin kalıcı olmayacağını dile getiriyor. Fed üyeleri verilerdeki iyileşmenin kalıcı ve reel bir büyüme bir ortamı sağlayacak düzeyde gerçekleştiğinden emin olmak istediklerini vurguluyorlar. Powell'ın açıklamalarına ilişkin diğer detayları şu şekilde sıralayabiliriz:

- Panelde enflasyona ve Fed'i neyin harekete geçirebileceği ne yönelik bir sorunun sorulması üzerine Powell, ekonomi açıldıkça fiyat baskılarının artmasının beklendiğini, bunun geçici olacağını tahmin edildiğini ve daha uzun sürecek gibi görünmesi durumunda Fed'in gerekli adımları atacağını söyledi. Powell, "Enflasyon beklentilerini çok dikkatli takip ediyor olacağız. Israrlı şekilde ve kayda değer biçimde rahat olduğumuz seviyelerin üzerinde hareket ettiğini görürsek, buna tepki veririz" dedi.
- Powell, sağlanan mali destekler ve hızla ilerleyen aşılamanın ekonominin oldukça kısa sürede tam olarak yeniden normale dönmesine izin verdiğine işaret ederek para politikasının da hala destekleyici olduğunu söyledi.
- Powell, toparlanmanın tamamlanmadığını ve dengesiz olduğunu, dünyada herkes aşılana kadar mutasyon riskinin olacağını ve ekonomik faaliyete güvenle devam edilemeyeceğini ifade etti.
- Varlık alımlarının Fed'in hedeflerinde kayda değer bir ilerleme sağlanana kadar mevcut hızda devam edeceğini yineleyen Powell, bu noktada tahminlere bakmaktan ziyade gerçek bir ilerlemeden bahsettiklerini kaydetti.
- Powell, enflasyonun yükselmesi halinde müdahalede bulunmak için gerekli araçlara sahip olduklarını ancak bu olasılığa ihtimal vermediklerini belirtti.
- Toparlanma tamamlanana kadar ihtiyaç duyulan desteğin ekonomiye sağlanacağını altını çizen Powell, "Ayrıca hatırlatmakta fayda var, aynı ekonomiye geri dönmeyeceğiz, bu farklı bir ekonomi olacak." değerlendirmesinde bulundu.

Powell'ın konuşmasının ardından dolar endeksindeki düşüş eğiliminin devam ettiği ve endeksin 92 seviyesinin hemen altına test ettiği takip edildi.

Döviz & Emtia Analizleri

USD/TRY

Düşüş eğilimini sürdüren dolar endeksi, dün 92 seviyesi altına test etmesinin ardından günü 92,04 seviyesinden düşüşle tamamladı. ABD 10 yıllık tahvil getirisi ise %1,62 seviyesi altına indi. Gelişmekte olan ülke para birimlerinde dün alcılı bir seyr gözlemlenirken, Türk lirasının dolar karşısında %0,23'lük değer kazancı ile orta sıralarda yer aldığı takip edildi. Bu gelişmeler çerçevesinde 8,1262 – 8,18 bandında işlem gören USDTRY paritesi, günü 8,1414 seviyesinden sınırlı bir düşüşle tamamladı. Türkiye 5 yıllık CDS primi 438,78 baz puana gerilerken, 10 yıllık tahvil faizi %18,28 oldu.

USDTRY paritesi bu sabah saatlerinde 8,1520 seviyesinden işlem görüyor. Dolar endeksinin 92,15 seviyesinde hareket ettiği, ABD 10 yıllık tahvil getirisinin ise %1,6340 seviyesinde bulunduğu takip ediliyor. Dolar endeksinin dünkü kayıplarının ufak bir kısmını Asya seansında telafi etmesi ile birlikte gelişmekte olan ülke para birimlerinde bu sabah saatlerinde satıcılı bir seyr olduğunu, TL'nin ise dolar karşısında yatay bir seyr izlediğini (-%0,04) görmekteyiz. Teknik görünümü analiz ettiğimizde, trend ve momentum göstergelerinin USDTRY paritesinin kısa vadede 8,10 – 8,20 seviyeleri arasında hareket edebileceğinin sinyalini verdiğini görüyoruz. Kurun 8,20 üzerine çıkması durumunda 8,25 ve 8,32 dirençleri takip edilecekken, 8,10 seviyesi altına doğru bir gerileme görmemiz durumunda ise 8,04 ve 8,00 destekleri ön plana çıkacak.

Bugün yurt içi piyasalarda TCMB Nisan Beklenti Anketi Sonuçları açıklanacak. Yurt dışında ise Almanya Şubat Ayı Sanayi Üretimi verileri takip edilecek.

USD/TRY



EUR/USD

Dolar endeksinde devam eden düşüş eğilimi paralelinde EURUSD paritesindeki yükseliş hareketinin de korunduğu takip edildi. Düşüş eğilimini sürdüren dolar endeksi, dün 92 seviyesi altına test etmesinin ardından günü 92,04 seviyesinden düşüşle tamamlarken, EURUSD paritesi ise 1,198 seviyesine kadar çıkmasının ardından günü 1,1916 seviyesinden yükselişle tamamladı ve yükselişini dördüncü güne taşıdı.

EURUSD paritesi bu sabah saatlerinde 1,1910 seviyesinden işlem görüyor. Dolar endeksinin ise 92,15 seviyesinden işlem gördüğü takip ediliyor. Teknik göstergelerin ürettikleri sinyaller ve dolar endeksindeki geri çekilmenin bir düzeltme olarak sınırlı kalabileceği beklentimiz dahilinde EURUSD paritesinde 1,19 seviyesi üzerindeki hareketlerin sınırlı olmasını beklediğimizi ifade etmiştik. Bu beklentimizi korumaktayız. Dolar endeksinde geçtiğimiz haftadan bu yana etkili olan geri çekilme hareketinin bir süre daha sürmesi beklenebilir. Ancak, ABD ekonomisindeki güçlü toparlanma sinyalleri ve ABD’de hızlanan aşılama süreci paralelinde dolar endeksindeki bu düşüş eğiliminin bir "düzeltme" olarak sınırlı kalabileceği görüşündeyiz. Böyle bir durumda EURUSD paritesindeki mevcut yükseliş eğiliminin de önümüzdeki dönemde satış fırsatı olarak sınırlı kalması beklenebilir. Kısa vadeli teknik görünüme baktığımızda ise göstergeler paritenin bugün içerisinde 1,1850 – 1,1950 bandında hareket edebileceğinin sinyalini veriyor.

Bugün yurt dışında Almanya Şubat Ayı Sanayi Üretimi verileri takip edilecek.

EUR/USD



XAU/USD

Düşüş eğilimini sürdüren dolar endeksi, dün 92 seviyesi altına test etmesinin ardından günü 92,04 seviyesinden düşüyle tamamladı. ABD 10 yıllık tahvil getirisi ise %1,62 seviyesi altına indi. Zayıf dolar endeksi ve ABD tahvillerine gelen talep paralelinde dün 1750\$ direncini aşmayı başaran ons altın, 1758,75\$ seviyesine kadar yükselmesinin ardından günü 1755,52\$ seviyesinden yükselişle tamamladı.

Altının ons fiyatı bu sabah saatlerinde 1751\$ seviyesinden işlem görüyor. Dolar endeksinin 92,15 seviyesinde hareket ettiği, ABD 10 yıllık tahvil getirisinin ise %1,6340 civarında işlem gördüğü takip ediliyor. Ons altında yukarı yönlü hareketin istikrar kazanması açısından 1750\$ seviyesi üzerinde bir tutunma görmemiz önem arz ediyor. Diğer yandan 50 günlük hareketli ortalamaya denk gelen 1760\$ seviyesinin de bir direnç teşkil ettiği takip ediliyor. Bu çerçevede bugün 1750\$ - 1760\$ bandındaki hareketi takip edeceğiz. Ons altının 1750\$ üzerinde tutunmayı başaramaması durumunda yeniden 1720\$ - 1750\$ bandının ön plana çıkması beklenebilir. Diğer yandan fiyatların 1750\$ üzerinde tutunması ve 1760\$ seviyesine denk gelen 50 günlük ortalamayı aşılması durumunda yükseliş hareketinin 1780\$ seviyesine doğru sürmesinin söz konusu olabileceğini belirtmemizde fayda var.

Bugün yurt dışında Almanya Şubat Ayı Sanayi Üretimi verileri takip edilecek.

XAU/USD

XAG/USD

Dün sabahki bültenimizde 200 günlük hareketli ortalama üzerinde tutunmakta olan gümüş fiyatlarının 25,66\$ seviyesine denk gelen 100 günlük hareketli ortalama hedef alabileceğini ifade etmiştik. 200 günlük ortalama üzerinde tutunmaya devam eden gümüş fiyatları, beklentimize paralel olarak yükselişini 100 günlük ortalamasına doğru devam ettirdi. 25,62\$ seviyesine kadar yükselerek 100 günlük ortalama çizgisine ulaşan gümüş fiyatları, günü 25,46\$ seviyesinden yükselişle tamamladı.

Gümüş fiyatları bu sabah saatlerinde 25,31\$ seviyesinden işlem görüyor. Gümüşteki yükseliş eğilimini sürmesi açısından bugün itibarıyla 25,66\$ seviyesine denk gelen 100 günlük ortalamanın aşılması gerekiyor. Haftanın bu son işlem gününde gümüş fiyatlarında 100 günlük ortalama çizgisini takip edeceğiz. Fiyatların 100 günlük ortalama aşması durumunda 26,25\$ seviyesine denk gelen 50 günlük hareketli ortalama ön plana çıkacak. 100 günlük hareketli ortalamının yukarı yönlü kırılmaması durumunda ise kısa vadede 25\$ - 25,66\$ bandında bir seyir görmeyi bekleyebiliriz.

Bugün yurt dışında Almanya Şubat Ayı Sanayi Üretimi verileri takip edilecek.

XAG/USD



Piyasalara Genel Bakış

	Son Fiyat / Değer	Değişim				
		1 günlük	1 haftalık	1 aylık	6 aylık	YBB
Hisse senedi endeksleri						
Gelişmiş Piyasalar						
S&P	4.097	%0,4	%3,1	%5,7	%17,8	%9,1
DAX	15.203	%0,2	%1,3	%5,3	%16,5	%10,8
FTSE	6.942	%0,8	%2,5	%3,1	%15,4	%7,5
Nikkei	29.709	%0,4	-%0,1	%2,7	%26,2	%8,6
Gelişmekte olan Piyasalar						
Türkiye	1.417	-%0,1	-%0,7	-%8,6	%21,5	-%4,1
Çin	3.483	-%0,7	-%0,3	%2,9	%5,6	-%0,5
Hindistan	49.746	-%0,1	-%0,6	-%2,6	%22,7	%4,1
Endonezya	6.072	%0,3	%1,3	-%1,8	%20,5	%1,8
Rusya	3.508	%0,2	-%0,6	%0,8	%23,8	%6,7
Brezilya	118.313	%0,6	%1,4	%6,3	%21,4	-%0,6
Meksika	48.188	%0,6	%0,6	%2,3	%25,2	%9,4
Güney Afrika	67.054	-%0,2	-%0,4	-%2,3	%21,5	%12,9
Oynaklık Endeksleri						
VIX	17	-%1,2	-%2,2	-%33,5	-%35,7	-%25,5
EM VIX	20	-%1,2	-%0,6	-%32,4	-%20,8	-%18,0
MOVE	60	-%3,9	-%7,6	-%16,1	%4,8	%22,7
Döviz Kurları (ABD dolarna karşı)						
Türkiye	8,1415	-%0,2	%0,2	%4,9	%2,5	%9,4
Brezilya	5,5718	-%0,8	-%2,4	-%4,2	-%0,5	%7,2
Güney Afrika	14,5176	-%0,4	-%0,7	-%6,6	-%12,5	-%1,2
Çin	6,5511	%0,1	-%0,2	%0,4	a.d.	%0,4
Hindistan	74,5825	%0,0	a.d.	%1,8	%1,8	%2,1
Endonezya	14535	%0,3	%0,1	%1,2	-%1,2	a.d.
10 yıllık bono faizleri						
Türkiye	%18,3	0,1	0,0	4,3	a.d.	5,4
Brezilya	%9,4	-0,1	0,0	0,8	1,4	-0,8
Hindistan	%6,0	-0,1	a.d.	-0,2	0,0	0,2
Endonezya	%6,5	-0,1	-0,2	-0,3	-0,5	a.d.
10 yıllık Eurobond faizleri (USD)						
Türkiye	%6,9	0,02	-0,11	0,50	0,00	1,52
Brezilya	%4,2	-0,02	-0,07	-0,24	0,61	0,96
Güney Afrika	%4,6	-0,11	-0,24	-0,47	-0,64	a.d.
Endonezya	%2,2	-0,01	-0,08	-0,60	0,10	a.d.
Emtia						
Ham Petrol - Brent USD/varil	63,2	%0,1	-%2,6	-%7,4	%45,8	%22,0
Ham Petrol - WTI USD/varil	59,6	-%0,3	-%3,0	-%8,4	%44,7	%22,8
Altın - USD / oz	1756,8	%1,0	%1,8	%4,7	-%7,0	-%7,3
Gümüş - USD / t oz.	25,585	%1,3	%2,6	%1,4	%7,2	-%3,1
Commodity Bureau Index	510,64	%0,5	%1,1	%3,7	%25,7	%15,1

* Değişim değerleri baz olarak ifade edilmiştir.

Kaynak: Bloomberg

Yatırım Merkezlerimiz

Genel Müdürlük

Nispetiye Cad. B-3 Blok Kat: 9 Akmerkez Etiler - İSTANBUL
0 212 355 46 46

Adana	Cemal Paşa Mah. Gazipaşa Bul. Cemal Uğurlu Apt. Kat: 1 D: 4	(0 322) 457 77 55
Akatlar İrtibat Bürosu	Akat Mahallesi Meydan Caddesi B Blok No: 16 D: 8 (Eski No D: 10) Beşiktaş	(0 212) 355 46 46
Ankara	Remzi Oğuz Anık Mah. Tunalı Hilmi Cad. Yaprak Apt. No: 94 Kat: 2 D: 9 Kavaklıdere Çankaya	(0 312) 435 18 36
Ankara - Çukurambar İrtibat Bürosu	Kızılırmak Mah.Ufuk Üniversitesi Cad. Next Level Loft Ofis No: 4/65 Kat: 24 Söğütözü Çankaya	(0312) 909 87 70
Antalya	Şirinyalı Mah. İsmet Gökşen Cad. Özden Apt. No:82/6 Muratpaşa	(0 242) 248 45 20
Bakırköy	İstanbul Cad. Bakırköy İş Merkezi No: 6 Kat: 4 D: 14 Bakırköy	(0 212) 570 52 59
Bursa	Muradiye Mah. Çekirge Cad. Koçer Apt. No: 49 Kat: 2 D: 4 Osmangazi	(0 224) 225 64 10
Denizli	Urban İş Merkezi 2. Ticari Yol Daire 26 Kat: 6 Bayramyeri	(0 258) 265 87 85
Erenköy	Bağdat Cad. Çubukçu Apt. No: 333 Kat: 2 D: 4 Kadıköy	(0 216) 348 82 82
Gaziantep	İncilipinar Mah. Gazimuhtarpaşa Bul. Kepkepzade Park İş Merkezi B Blok No: 18 Kat: 1 D: 5	(0 342) 232 35 35
Girne	Ziya Rızki Cad. Şehit Necati Gürkaya Sok. Kat: 1 D: 1 Girne - KKTC	(0 392) 815 14 54-55-56
İzmir	Şair Eşref Bul. Ragıp Şanlı İş Merkezi No: 6 Kat: 3 D: 306 Çankaya	(0 232) 445 01 61
İzmir İrtibat Bürosu	Şehit Nevres Bulvarı Eczacıbaşı Apartmanı No: 7 Kat: 2 Daire: 5 Pasaport Alsancak - Konak	(0 232) 241 24 50
İzmit	Hürriyet Cad. Kaya İşhanı No: 39/5 İzmit	(0 262) 323 11 33
İzmit İrtibat Bürosu	Ömerağa Mah. Alemdar Cad. İ. Kolaylı Apt. No: 8 Kat: 2 İzmit	(0 262) 260 01 01
Karadeniz Ereğli	Murtaza Mah. Hamamüstü Sok. İ. Esat Taneri İş Merkezi No: 19 Kat: 2 Karadeniz Ereğli	(0 372) 316 40 50
Kartal	Üsküdar Cad. Cevat Kayacan Apt. No: 26 Kat: 4 D: 8 Kartal	(0 216) 306 22 71 - 306 22 06
Kayseri	Cumhuriyet Mah. Turan Cad. Turan Plaza Apt. No: 8 Kat: 2 D: 5 Melikgazi	(0 352) 221 08 68 - 222 82 51
Marmaris İrtibat Bürosu	Kemeraltı Mah. Orgeneral Mustafa Muğlalı Cad. Güven Apt. No: 22 D: 2 Marmaris	(0 252) 321 08 00
Merkez Şube	Akat Mahallesi Meydan Caddesi B Blok No: 16 D: 7 (Eski No D: 9) Beşiktaş	(0 212) 355 46 46
Mersin	Çankaya Mah. Bahri Ok İş Merkezi B Blok No: 78	(0 324) 238 11 89
Trabzon İrtibat Bürosu	Kemerkaya Mahallesi Halkevi Cad. Mandıralı İş Merkezi No: 4 Daire: 4 Ortahisar	(0 462) 432 24 50

Uyarı Notu

Bu raporda yer alan yatırım bilgi, yorum ve tavsiyeleri, yorum ve tavsiyede bulunanların kişisel görüşlerine dayanmakta olup finansal bilgi ve genel yatırım tavsiyesi kapsamında hazırlanmıştır ve hiçbir şekilde yatırım danışmanlığı kapsamında değildir. Yatırım danışmanlığı hizmeti; yetkili kuruluşlar tarafından kişilerin risk ve getiri tercihleri dikkate alınarak kişiye özel sunulmaktadır. Burada yer alan yorum ve tavsiyeler ise genel niteliktedir. Bu tavsiyeler, mali durumunuz ile risk ve getiri tercihlerinize uygun olmayabilir. Bu nedenle, sadece burada yer alan bilgilere dayanarak yatırım kararı verilmesi beklentilerinize uygun sonuçlar doğurmayabilir.

Yatırım Danışmanlığı hizmeti talep edilmesi halinde; yatırımcının Tacirler Yatırım Menkul Değerler A.Ş. ile Yatırım Danışmanlığı sözleşmesi imzalamış olması, Yerindelik Testi'ni tamamlamış ve risk grubunun belirlenmiş olması zorunludur.

Bu raporda yer alan her türlü bilgi, yorum ve tavsiye uygunluk testi ile tespit edilecek risk grubunuz ve getiri beklentiniz ile uyumlu olmayabilir. Dolayısıyla, uygunluk testi neticesinde risk grubunuz tespit edilmeden sadece burada yer alan bilgilere dayanılarak yatırım kararı verilmesi amaç, bilgi ve tecrübenize uygun sonuçlar doğurmayabilir.

Bu rapor herhangi bir sürede belirli bir getirinin sağlanacağına dair bir taahhüt içermemekte olup, zaman içerisinde piyasa koşullarında meydana gelen değişiklikler nedeniyle yorum ve tavsiyelerde değişiklikler söz konusu olabilir. Bu raporda bahsedilen yatırım araçlarının fiyatları ve değerleri yatırımcıların menfaatlerine aykırı olarak hareket edebilir ve netice itibarıyla yatırımcılar anaparalarını kaybetme riski ile karşı karşıya kalabilirler. Bu raporda yer alan geçmiş performans verileri gelecekte elde edilecek sonuçların bir garantisi olarak kabul edilemez.

Bu raporda yer alan tüm bilgiler ve görüşler yatırımcıları bilgilendirmek amacıyla, Tacirler Yatırım Menkul Değerler A.Ş. tarafından güncel ve güvenilir kaynaklardan temin edilmiş olmakla beraber, Tacirler Yatırım Menkul Değerler A.Ş. söz konusu bilgilerin doğru ve tam olduğunu taahhüt etmemektedir. Raporlardaki yorumlardan, bilgilerin tam veya doğru olmaması ve/veya güncellenme nedeniyle doğabilecek maddi ve manevi zararlardan Tacirler Yatırım Menkul Değerler A.Ş. ve çalışanları sorumlu tutulamaz.

Bu rapor, sadece gönderildiği kişilerin kullanımı içindir. Bu raporun tümü veya bir kısmı Tacirler Yatırım Menkul Değerler A.Ş.'nin yazılı izni olmadan çoğaltılamaz, yayınlanamaz veya üçüncü kişilere gösterilemez, ticari amaçla kullanılamaz. Aksi halde, Tacirler Yatırım Menkul Değerler A.Ş. uğramış olduğu bütün zarar ve ziyanı talep etme hakkını saklı tutar.