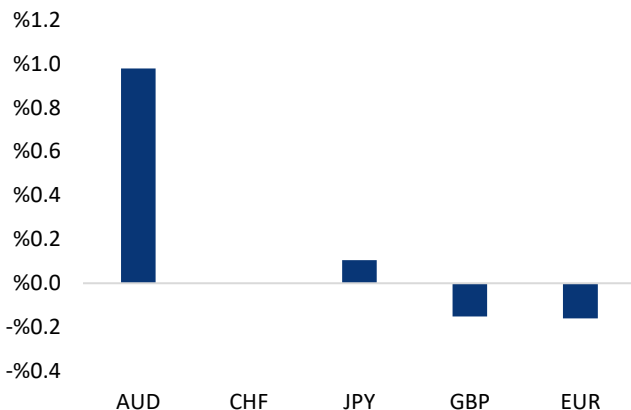


Haber Başlıkları

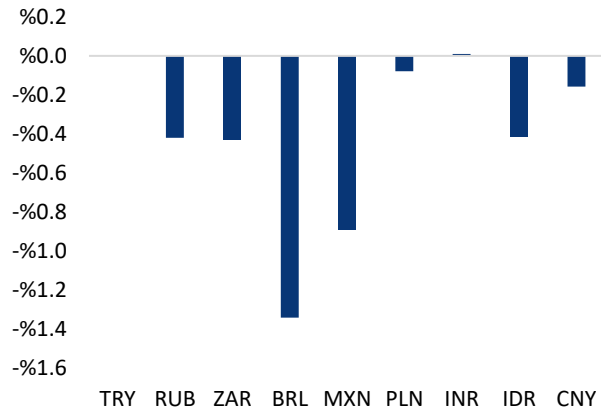
- Asya seansında açıklanan Japonya 3Ç21 GSYİH Büyüme Oranı (Nihai) çeyreklik bazda -%0,9 olarak gerçekleşti ve -%0,8 olan piyasa beklentisinden daha kötü bir resmi işaret etti. Japonya ekonomisi yıllık bazda ise %3,6 oranında daralma kaydetti. Piyasa beklentisi yıllık %3,1 oranında bir daralma görülmesi yönündeydi.
- Beyaz Saray, Biden ve Putin arasında gerçekleşen görüşme hakkında yazılı açıklama yaptı. Yapılan açıklamada ABD Başkanı Joe Biden'ın, Rusya Devlet Başkanı Vladimir Putin'i Ukrayna'da askeri gerginliğin tırmanması durumunda hem ekonomik hem de diğer alanlarda güçlü bir yanıt vereceği konusunda uyardığı ifade edildi.
- ABD – Rusya görüşmesine ilişkin gelen haber akışının ardından ons altının değer kazandığı takip edildi. 1770\$'lı seviyelerden yükselişe geçen ons altın, 1787\$ seviyesi üzerine ulaşmasının ardından günü 1785,37\$ seviyesinden yükselişle kapandı. Gümüş fiyatlarının da dün 22,60\$ seviyesine kadar tırmanmasının ardından günü 22,51\$ seviyesinden hafif bir yükselişle kapattığı görüldü.
- Omicron varyantına ilişkin endişelerin hafiflemeye başlamasıyla pozitif bir seyir izleyen ABD borsaları, teknoloji hisselerinin öncülüğünde yükselişle kapandı. Kapanışta Dow Jones endeksi 400 puanın üzerinde değer kazandı ve %1,40 artışla 35.719,43 puana yükseldi. S&P 500 endeksi %2,04 artarak 4.685,46 puana ve Nasdaq endeksi %3,03 kazançla 15.686,9 puana çıktı.
- Avrupa borsaları günü yükselişle kapattı. Kapanışta, gösterge endeks Stoxx Europe 600 %2,45 artışla 480,18 puana çıktı. İngiltere'de FTSE 100 endeksi %1,49 artarak 7.339,9, Almanya'da DAX 30 endeksi %2,82 değer kazanarak 15.813,94, Fransa'da CAC 40 endeksi %2,91'lik artışla 7.065,39 ve İtalya'da FTSE MIB 30 endeksi %2,41'lik yükselişle 27.137,98 puana ulaştı.
- Çin Merkez Bankası'nın zorunlu karışık oranlarını indirmesinin gelişen ülke piyasalarında olumlu yankı bulduğu takip edildi. MSCI GoÜ Piyasaları Endeksi dün %1,8'lik yükseliş kaydederek 1235,56 puandan günü tamamlarken, Asya borsaları da alıcılı bir seyir izledi.
- Güney Afrika'daki Afrika Sağlık Araştırmaları Enstitüsü'nde gerçekleştirilen laboratuvar deneylerinin, Pfizer ve BioNTech'in birlikte ürettiği aşının Omicron varyantına karşı kısmi koruma sağladığını ortaya çıkardığı belirtildi.
- Küresel piyasalarda bu hafta Cuma günü ABD'den gelecek olan Kasım ayı TÜFE verileri yakından takip edilecek. ABD'de TÜFE'nin Kasım ayında yıllık bazda %6,8'e ulaşması bekleniyorken, Çekirdek TÜFE'nin ise yıllık bazda %4,9 oranında yükseliş kaydetmesi bekleniyor.

Gelişmiş ülke para birimlerinin son işlem gününe göre getirileri *





Kaynak: Bloomberg, Tacirler Yatırım * ABD dolarına karşı

Gelişmekte olan ülke para birimlerinin son işlem gününe göre getirileri *



Kaynak: Bloomberg, Tacirler Yatırım * ABD dolarına karşı

Günlük Ekonomi Takvimi

Ülke	Veri	Saat	Beklenti	Önceki
	Avrupa Merkez Bankası Başkanı Lagarde'ın Konuşması	11:15		
	ABD Ekim Ayı JOLTS Açık İş Sayısı	18:00	10469K	10438K

Döviz & Emtia Analizleri

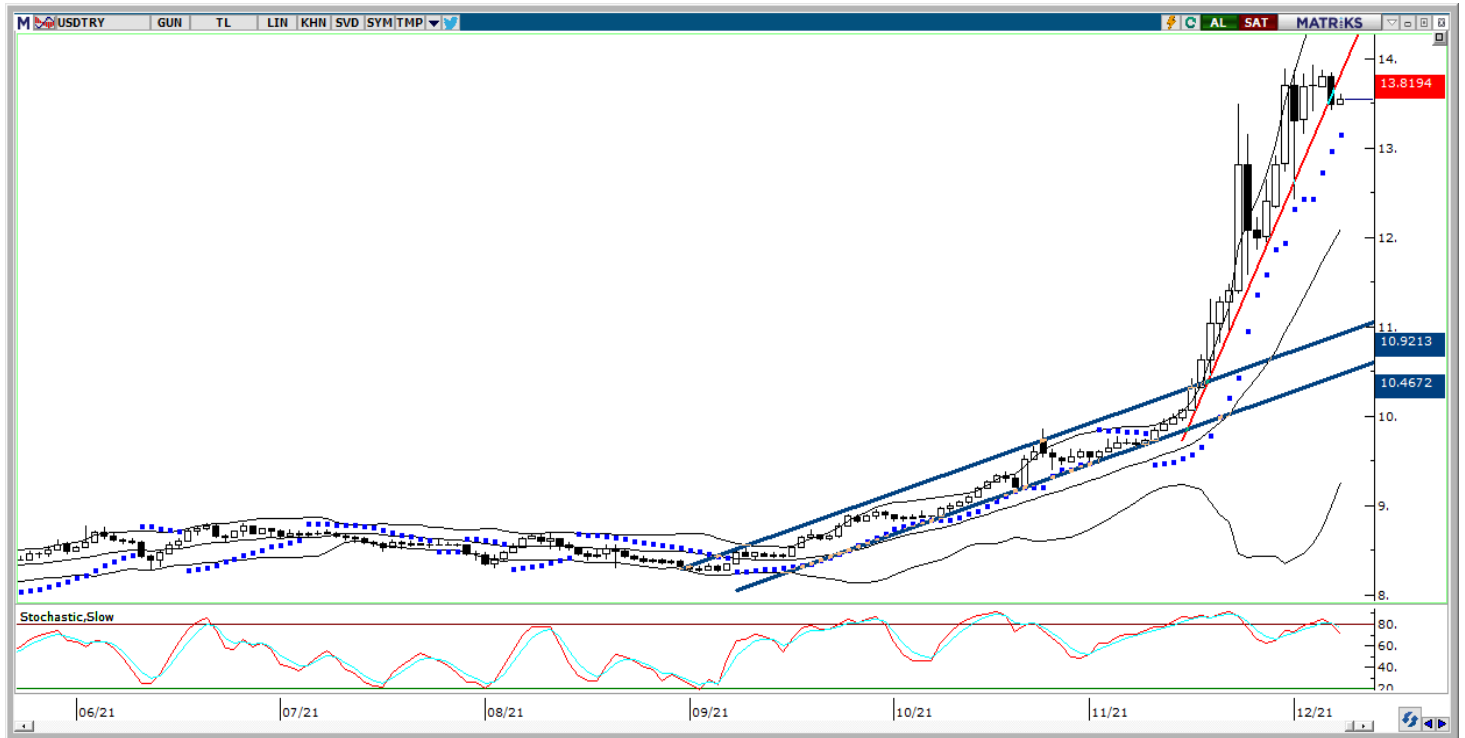
USD/TRY

Türk lirasının dün değer kazandığı ve gelişen ülke para birimlerindeki kazançlara öncülük ettiği takip edildi. Türk lirası dün dolar karşısında %2,32'lik yükselişle en iyi performans gösteren gelişen ülke para birimi konumunda yer alırken, USDTRY paritesi ise 13,80'li seviyelerden 13,45 seviyelerine geri çekildi. Türkiye 5 yıllık CDS primi 500 baz puan altına inerek 497,46 baz puana inerken, 10 yıllık tahvil faizi ise %21,23'e geriledi.

Bu sabah erken kotasyonlarda USDTRY'nin 13,54 seviyesinden işlem gördüğünü gözlemliyoruz. Dolar endeksi 96,15 seviyesinden işlem görürken, ABD 10 yıllık tahvil faizi ise %1,4640 seviyesinde yatay pozitif hareket ediyor. Bu sabah saatlerinde gelişen ülke para birimlerinde olumlu bir seyir izlenirken, TL'de dün etkili olan olumlu ayrışmanın etkisini yitirdiği dikkat çekiyor, zira TL dolar karşısında %0,38'lik düşüşle en alt sırada yer alıyor. Teknik görünümü incelediğimizde trend ve momentum göstergelerinin USDTRY paritesindeki yükseliş eğiliminin korunduğunun sinyalini verdiğini görüyoruz. Teknik göstergeler 13 seviyesi üzerindeki hareketin kalıcı olması durumunda kurdaki baskının sürebileceğinin sinyalini veriyor.

Bugün yurt içinde açıklanacak önemli bir veri bulunmuyor. Yurt dışında ise ABD'den gelecek olan Ekim Ayı JOLTS Açık İş Sayısı verisi ve Avrupa Merkez Bankası (ECB) Başkanı Lagarde'ın ve diğer ECB üyelerinin konuşmaları takip edilecek.

USD/TRY



EUR/USD

Dün gün içerisinde, dolar endeksinin 96,60 seviyesine doğru tırmanması paralelinde 1,1228 seviyesine doğru sert bir düşüş kaydeden EURUSD paritesi, dolar endeksindeki kazançların bir kısmının akşam saatlerinde doğru silinmesi ile birlikte kayıplarının ufak bir kısmını telafi etti. Bu çerçevede EURUSD paritesi günü 1,1268 seviyesinden düşüşle tamamladı.

EURUSD paritesi bu sabah saatlerinde 1,1290 seviyesinden işlem görüyor. Paritedeki düşüş eğiliminin önümüzdeki dönemde korunabileceği ve olası yükselişlerin satış fırsatı olarak sınırlı kalabileceğine ilişkin teknik beklentimizi sürdürmekteyiz. Bu çerçevede EURUSD paritesindeki yukarı yönlü hareketler karşısında temkinli olunması gerektiği yönündeki görüşümüzü yinelemek isteriz. Temel gelişmelerin de teknik görünümü desteklediğini görüyoruz. Euro Bölgesi yetkililerinin faiz artırımı konusunda Fed'in gerisinde kalınacağını işaret eden söylemleri Euro üzerinde baskı yaratmaya devam ediyor. Diğer yandan ABD'den gelen güçlü veriler paralelinde artan enflasyon ve faiz artırımı beklentileri dolar endeksinin güçlü tutmaya devam ederken, EURUSD paritesinde baskı oluşturmayı sürdürüyor. Dolayısı ile hem temel hem de teknik gelişmeler paritedeki aşağı yönlü eğilimin korunabileceğinin sinyalini veriyor. Mevcut teknik seviyelere bakacak olursak: 1,13 seviyesi altında 1,1260 ve 1,1225 destekleri takip edilecekken, 13 seviyesi üzerinde ise 1,1342, 1,1382 ve 1,1430 dirençleri izlenecek.

Bugün yurt dışında ABD'den gelecek olan Ekim Ayı JOLTS Açık İş Sayısı verisi ve Avrupa Merkez Bankası (ECB) Başkanı Lagarde'ın ve diğer ECB üyelerinin konuşmaları takip edilecek.

EUR/USD



XAU/USD

Dün jeopolitik haber akışının etkisi ile birlikte ons altında kısmi bir yükseliş izlendi. ABD ve Rusya arasında gerçekleşen görüşmenin ardından Beyaz Saray'dan yapılan açıklamada ABD Başkanı Joe Biden'ın, Rusya Devlet Başkanı Vladimir Putin'i Ukrayna'da askeri gerginliğin tırmanması durumunda hem ekonomik hem de diğer alanlarda güçlü bir yanıt vereceği konusunda uyardığı ifade edildi. Söz konusu haber akışının ardından piyasada artan jeopolitik risk unsurlarının etkisi birlikte ons altının değer kazandığı takip edildi. 1770\$'lı seviyelerden yükselişe geçen ons altın, 1787\$ seviyesi üzerine ulaşmasının ardından günü 1785,37\$ seviyesinden yükselişle kapandı.

Altının ons fiyatı bu sabah saatlerinde 1789,25\$ seviyesinden işlem görüyor. Dünkü haber akışı ile birlikte ons altında kısmi bir yükseliş görülsede genel zayıf seyrin sürdüğü ve dünkü haber akışının kalıcı bir etki yaratmakta yetersiz olduğunu görüyoruz. Ons altında Kasım ortasından bu yana bir süredir yükselişlerin sınırlı kaldığı ve son iki haftadır da 1800\$ üzerinde bir günlük kapanış oluşmadığını görüyoruz. Fiyatların 1800\$ seviyesi üzerinde tutunmakta başarısız olmaya devam etmesi durumunda kısa vadede satıcı seyrin korunması beklenebilir. Düşüş eğiliminin sürmesi durumunda aşağıda 1763\$, 1750\$ ve 1735\$ seviyeleri kısa vadeli destek konumunda. Yukarıda ise 1787,41\$ ve 1800\$ seviyeleri kısa vadeli ilk direnç noktalarımız. Yeniden 1800\$ üzerinin test edilmesi halinde ise 1808\$ ve 1815\$ dirençleri ön plana çıkabilir.

Bugün yurt dışında ABD'den gelecek olan Ekim Ayı JOLTS Açık İş Sayısı verisi ve Avrupa Merkez Bankası (ECB) Başkanı Lagarde'in ve diğer ECB üyelerinin konuşmaları takip edilecek.

XAU/USD



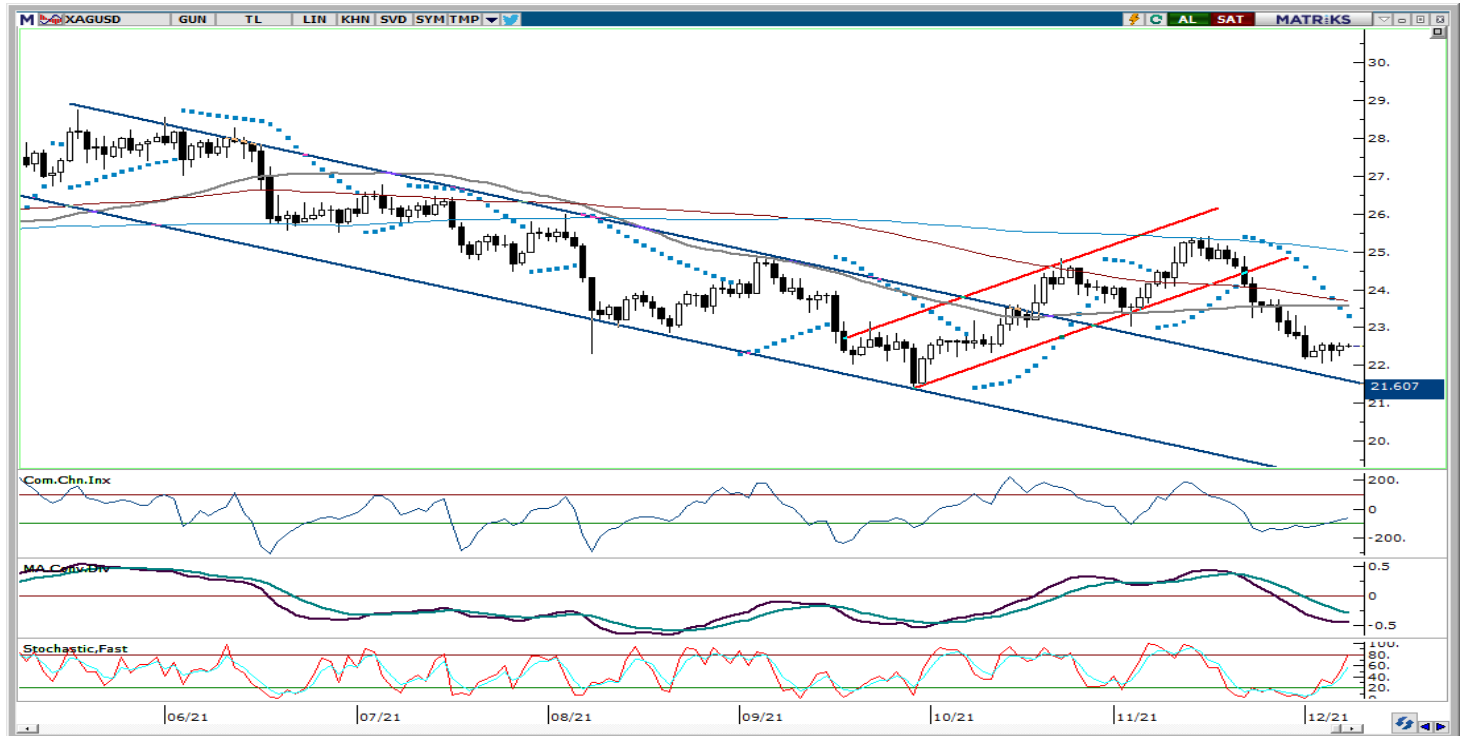
XAG/USD

Gümüş fiyatlarının dün 22,60\$ seviyesine kadar tırmanmasının ardından günü 22,51\$ seviyesinden hafif bir yükselişle kapattığı görüldü. Değerli metallerde dün görülen yükselişle, ABD – Rusya arasındaki görüşmeye yönelik gelen haber akışı etkili oldu. Küresel piyasalarda varyant endişelerinin risk iştahında yarattığı bozulma ve alternatif getirilerde gözlemlenen zayıf seyir değerli metaller için olumlu bir resim çiziyor olsa da Fed'den gelen şahin açıklamaların ve küresel finansal koşullardaki sıkılaşma beklentilerinin fiyatlamalarda daha ön planda olduğunu görüyoruz. Bu fiyatlamaların altın ve gümüşteki satıcılı seyrin korunmasında etkili olduğunu gözlemliyoruz.

Teknik görünüme baktığımızda: 50 günlük hareketli ortalamasını aşağı yönlü kırmasının ardından düşüşünü önemli ölçüde hızlandıran gümüş fiyatlarında satıcılı seyrin korunduğunu görüyoruz. Bu sabah saatlerinde 22,45\$ seviyesinden işlem gören gümüşte, bugün itibarıyla 23,55\$ seviyesine denk gelen 50 günlük ortalama kısa vadeli ilk direnç noktası olarak karşımıza çıkıyor. 50 günlük ortalamasının üzerinde bugün itibarıyla 23,75\$ seviyesine denk gelen 100 günlük ortalama ve onun da üzerinde 25,05\$ seviyesine denk gelen 200 günlük ortalama bir sonraki direnç noktaları olarak ön plana çıkıyor. Gümüşteki geri çekilmenin devam etmesi ve fiyatlarında 22\$ seviyesi altına gerilemesi durumunda ise ilk etapta 21,90\$ ve 21,25\$ destekleri takip edilecek.

Bugün yurt dışında ABD'den gelecek olan Ekim Ayı JOLTS Açık İş Sayısı verisi ve Avrupa Merkez Bankası (ECB) Başkanı Lagarde'ın ve diğer ECB üyelerinin konuşmaları takip edilecek.

XAG/USD



Piyasalara Genel Bakış

	Son Fiyat / Değer	Değişim					YBB
		1 günlük	1 haftalık	1 aylık	6 aylık		
Hisse senedi endeksleri							
Gelişmiş Piyasalar							
S&P	4,687	%2.1	%2.6	-%0.3	%10.9	%24.8	
DAX	15,814	%2.8	%4.7	-%1.4	%1.1	%15.3	
FTSE	7,340	%1.5	%4.0	%0.5	%3.5	%13.6	
Nikkei	28,456	%1.1	%3.0	-%2.5	-%0.7	%4.8	
Gelişmekte olan Piyasalar							
Türkiye	1,981	%2.8	%9.5	%23.2	%36.9	%34.2	
Çin	3,595	%0.9	%1.4	%3.6	%1.3	%4.4	
Hindistan	57,634	%1.6	-%0.1	-%4.8	%10.2	%20.7	
Endonezya	6,603	%0.3	%1.7	-%0.2	%10.3	%10.7	
Rusya	3,873	%1.7	-%0.4	-%8.2	%1.7	%17.8	
Brezilya	107,558	%0.7	%5.5	%2.6	-%17.1	-%9.6	
Meksika	50,918	%0.6	%2.5	-%2.6	%0.1	%15.5	
Güney Afrika	72,939	%2.7	%3.5	%7.2	%7.8	%22.8	
Oynaklık Endeksleri							
VIX	22	-%19.5	-%19.5	%32.8	%33.3	%58.9	
EM VIX	25	-%12.1	-%13.4	%22.1	%25.4	%44.5	
MOVE	88	%11.1	-%1.7	%31.4	%76.6	%50.8	
Döviz Kurları (ABD dolarına karşı)							
Türkiye	13.4914	-%2.3	%0.1	%39.2	%56.6	%126.7	
Brezilya	5.6097	-%1.3	-%0.2	%1.2	%11.2	%39.2	
Güney Afrika	15.8505	-%0.4	-%0.2	%5.3	%17.3	%13.2	
Çin	6.3663	-%0.2	%0.0	-%0.5	-%0.5	-%8.6	
Hindistan	75.4312	%0.0	%0.3	a.d.	%3.6	%5.7	
Endonezya	14378	-%0.4	%0.4	%0.3	%0.8	%3.7	
CDS *							
Türkiye	497.5	-39.5	-12.0	96.4	97.9	215.3	
Brezilya	221.7	-13.2	-37.2	-16.2	58.2	122.0	
Güney Afrika	220.8	-9.3	-25.4	24.4	35.1	57.5	
Endonezya	83.7	-3.6	-4.4	2.4	8.1	a.d.	
Rusya	113.9	-1.6	-5.3	31.1	22.7	58.8	
10 yıllık bono faizleri							
Türkiye	%21.5	0.0	0.3	2.2	2.6	9.3	
Brezilya	%11.0	-0.1	-0.3	-0.8	2.0	a.d.	
Hindistan	%6.4	0.0	0.1	a.d.	0.4	-0.2	
Endonezya	%6.3	0.0	0.2	0.2	-0.1	-0.8	
10 yıllık Eurobond faizleri (USD)							
Türkiye	%7.1	-0.40	-0.23	0.74	0.70	0.04	
Brezilya	%4.6	-0.07	-0.24	-0.02	0.90	0.86	
Güney Afrika	%2.8	-0.03	-0.16	0.29	0.26	-1.03	
Endonezya	%2.3	0.00	-0.06	-0.10	0.04	-0.62	
Emtia							
Ham Petrol - Brent USD/varil	75.44	%3.2	%6.9	-%8.8	%5.5	%14.3	
Ham Petrol - WTI USD/varil	72.05	%3.7	%8.9	-%11.3	%4.1	%18.0	
Altın - USD / oz	1782.6	%0.3	%0.5	-%1.9	-%6.0	%17.0	
Gümüş - USD / t oz.	22.487	%1.2	-%1.2	-%6.9	-%19.7	%25.5	
Commodity Bureau Index	571.35	%0.4	%1.3	%0.6	%3.6	%42.3	

* Değişim değerleri baz olarak ifade edilmiştir.

Kaynak: Bloomberg

Yatırım Merkezlerimiz

Genel Müdürlük

Nispetiye Cad. B-3 Blok Kat: 9 Akmerkez Etiler - İSTANBUL
0 212 355 46 46

Adana	Cemal Paşa Mah. Gazipaşa Bul. Cemal Uğurlu Apt. Kat: 1 D: 4	(0 322) 457 77 55
Akatlar İrtibat Bürosu	Akat Mahallesi Meydan Caddesi B Blok No: 16 D: 8 (Eski No D: 10) Beşiktaş	(0 212) 355 46 46
Ankara	Remzi Oğuz Arık Mah. Tunalı Hilmi Cad. Yaprak Apt. No: 94 Kat: 2 D: 9 Kavaklıdere Çankaya	(0 312) 435 18 36
Ankara - Çukurambar İrtibat Bürosu	Kızılırmak Mah.Ufuk Üniversitesi Cad. Next Level Loft Ofis No: 4/65 Kat: 24 Söğütözü Çankaya	(0 312) 909 87 70
Antalya	Şirinyalı Mah. İsmet Gökşen Cad. Özden Apt. No:82/6 Muratpaşa	(0 242) 248 45 20
Bakırköy	İstanbul Cad. Bakırköy İş Merkezi No: 6 Kat: 4 D: 14 Bakırköy	(0 212) 570 52 59
Bodrum İrtibat Bürosu	Konacık Mahallesi, Atatürk Bulvarı, Arbor-Abdullah Ünal Çabuk İş Merkezi No: 285/1-A6 Bodrum	(0212) 355 46 46
Bursa	Muradiye Mah. Çekirge Cad. Koçer Apt. No: 49 Kat: 2 D: 4 Osmangazi	(0 224) 225 64 10
Çankaya İrtibat Bürosu	Çankaya Mahallesi Cinnah Caddesi Cinnah Apartmanı No: 55 D: 7-8 Çankaya / ANKARA	(0212) 355 46 46
Denizli	Urban İş Merkezi 2. Ticari Yol Daire 26 Kat: 6 Bayramyeri	(0 258) 265 87 85
Erenköy	Bağdat Cad. Çubukçu Apt. No: 333 Kat: 2 D: 4 Kadıköy	(0 216) 348 82 82
Gaziantep	İncilipinar Mah. Gazimuhtarpaşa Bul. Kepkepzade Park İş Merkezi B Blok No: 18 Kat: 1 D: 5	(0 342) 232 35 35
Girne	Ziya Rızıkı Cad. Şehit Necati Gürkaya Sok. Kat: 1 D: 1 Girne - KKTC	(0 392) 815 14 54-55-56
İzmir	Şair Eşref Bul. Ragıp Şanlı İş Merkezi No: 6 Kat: 3 D: 306 Çankaya	(0 232) 445 01 61
İzmir İrtibat Bürosu	Şehit Nevres Bulvarı Eczacıbaşı Apartmanı No: 7 Kat: 2 Daire: 5 Pasaport Alsancak - Konak	(0 232) 241 24 50
İzmit	Hürriyet Cad. Kaya İşhanı No: 39/5 İzmit	(0 262) 323 11 33
İzmit İrtibat Bürosu	Ömerağa Mah. Alemdar Cad. İ. Kolaylı Apt. No: 8 Kat: 2 İzmit	(0 262) 260 01 01
Karadeniz Ereğli	Murtaza Mah. Hamamüstü Sok. İ. Esat Taneri İş Merkezi No: 19 Kat: 2 Karadeniz Ereğli	(0 372) 316 40 50
Kartal	Üsküdar Cad. Cevat Kayacan Apt. No: 26 Kat: 4 D: 8 Kartal	(0 216) 306 22 71 - 306 22 06
Kayseri	Cumhuriyet Mah. Turan Cad. Turan Plaza Apt. No: 8 Kat: 2 D: 5 Melikgazi	(0 352) 221 08 68 - 222 82 51
Marmaris İrtibat Bürosu	Kemeraltı Mah. Orgeneral Mustafa Muğlalı Cad. Güven Apt. No: 22 D: 2 Marmaris	(0 252) 321 08 00
Merkez Şube	Akat Mahallesi Meydan Caddesi B Blok No: 16 D: 7 (Eski No D: 9) Beşiktaş	(0 212) 355 46 46
Mersin	İnönü Mah. 1401 Sok. No:32 Pozcu Evo Kat:2 No:10-11 Yenişehir Mersin	(0 324) 238 11 89
Trabzon İrtibat Bürosu	Kemerkaya Mahallesi Halkevi Cad. Mandıralı İş Merkezi No: 4 Daire: 4 Ortahisar	(0 462) 432 24 50

Uyarı Notu

Bu raporda yer alan yatırım bilgi, yorum ve tavsiyeleri, yorum ve tavsiyede bulunanların kişisel görüşlerine dayanmakta olup finansal bilgi ve genel yatırım tavsiyesi kapsamında hazırlanmıştır ve hiçbir şekilde yatırım danışmanlığı kapsamında değildir. Yatırım danışmanlığı hizmeti; yetkili kuruluşlar tarafından kişilerin risk ve getiri tercihleri dikkate alınarak kişiye özel sunulmaktadır. Burada yer alan yorum ve tavsiyeler ise genel niteliktedir. Bu tavsiyeler, mali durumunuz ile risk ve getiri tercihlerinize uygun olmayabilir. Bu nedenle, sadece burada yer alan bilgilere dayanarak yatırım kararı verilmesi beklentilerinize uygun sonuçlar doğurmayabilir.

Yatırım Danışmanlığı hizmeti talep edilmesi halinde; yatırımcının Tacirler Yatırım Menkul Değerler A.Ş. ile Yatırım Danışmanlığı sözleşmesi imzalamış olması, Yerindelik Testi'ni tamamlamış ve risk grubunun belirlenmiş olması zorunludur.

Bu raporda yer alan her türlü bilgi, yorum ve tavsiye uygunluk testi ile tespit edilecek risk grubunuz ve getiri beklentiniz ile uyumlu olmayabilir. Dolayısıyla, uygunluk testi neticesinde risk grubunuz tespit edilmeden sadece burada yer alan bilgilere dayanılarak yatırım kararı verilmesi amaç, bilgi ve tecrübenize uygun sonuçlar doğurmayabilir.

Bu rapor herhangi bir sürede belirli bir getirinin sağlanacağına dair bir taahhüt içermemekte olup, zaman içerisinde piyasa koşullarında meydana gelen değişiklikler nedeniyle yorum ve tavsiyelerde değişiklikler söz konusu olabilir. Bu raporda bahsedilen yatırım araçlarının fiyatları ve değerleri yatırımcıların menfaatlerine aykırı olarak hareket edebilir ve netice itibarıyla yatırımcılar anaparalarını kaybetme riski ile karşı karşıya kalabilirler. Bu raporda yer alan geçmiş performans verileri gelecekte elde edilecek sonuçların bir garantisi olarak kabul edilemez.

Bu raporda yer alan tüm bilgiler ve görüşler yatırımcıları bilgilendirmek amacıyla, Tacirler Yatırım Menkul Değerler A.Ş. tarafından güncel ve güvenilir kaynaklardan temin edilmiş olmakla beraber, Tacirler Yatırım Menkul Değerler A.Ş. söz konusu bilgilerin doğru ve tam olduğunu taahhüt etmemektedir. Raporlardaki yorumlardan, bilgilerin tam veya doğru olmaması ve/veya güncellenme nedeniyle doğabilecek maddi ve manevi zararlardan Tacirler Yatırım Menkul Değerler A.Ş. ve çalışanları sorumlu tutulamaz.

Bu rapor, sadece gönderildiği kişilerin kullanımı içindir. Bu raporun tümü veya bir kısmı Tacirler Yatırım Menkul Değerler A.Ş.'nin yazılı izni olmadan çoğaltılamaz, yayınlanamaz veya üçüncü kişilere gösterilemez, ticari amaçla kullanılamaz. Aksi halde, Tacirler Yatırım Menkul Değerler A.Ş. uğramış olduğu bütün zarar ve ziyarı talep etme hakkını saklı tutar.