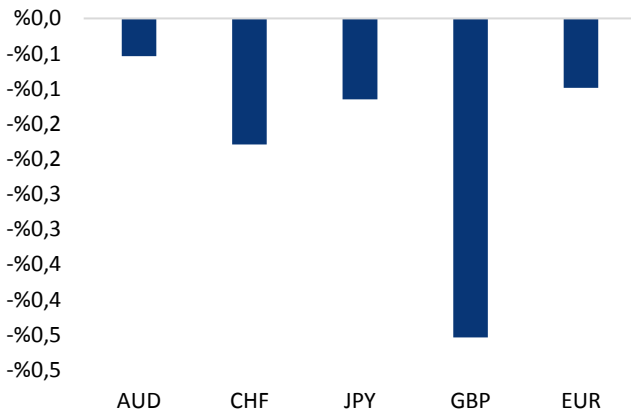


Haber Başlıkları

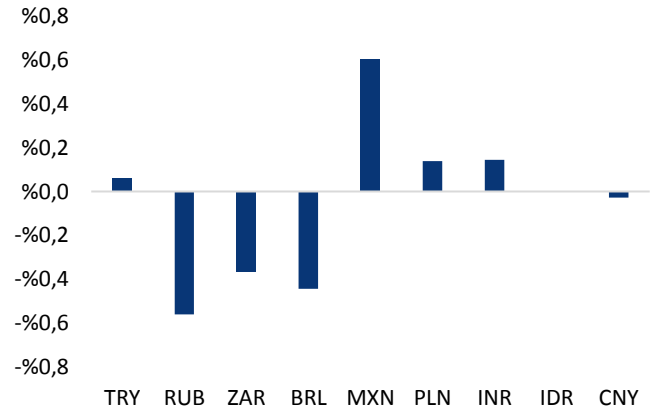
- Avrupa Merkez Bankası (ECB) Aralık ayı toplantı kararı bu hafta Perşembe günü (10 Aralık) Türkiye saatiyle 15:45'te açıklanacak. Kararın ardından ise saat 16:30'da ECB Başkanı Lagarde'ın basın toplantısı gerçekleşecek. ECB toplantısına yönelik piyasa beklentilerini ve toplantıdan çıkabilecek kararların olası etkilerini içeren analizimizi Makroekonomik Gelişmeler bölümünde bulabilirsiniz.
- Dolar endeksi, geçtiğimiz hafta 90,50 seviyesi altına kadar gerilemesinin ardından yeni haftanın ilk işlem gününde 91,20 seviyesi üzerine kadar yükseldi. Dün öğle saatlerinde 91,23 seviyesini test etmesinin ardından yönünü yeniden aşağı çeviren ve 90,60 seviyesine doğru gerileyen endeks, gün içinde dalgalı bir seyir izlemesinin ardından günü yatay bir şekilde tamamladı.
- Haftanın ilk işlem gününde 91,20 seviyesi üzerine kadar yükselen dolar endeksi kayıplarının bir kısmını telafi ederken, GOÜ para birimleri ise satıcı bir seyir izledi. Türk lirasının ise orta sıralarda yer aldığı takip ettik. Bununla birlikte gün içinde 7,80 seviyesi üzerinde tutunan ve 7,80 – 7,88 bandında hareket eden USDTRY paritesi günü sınırlı bir yükselişle tamamladı. Türkiye 5 yıllık CDS primi 359,15 baz puana yükselirken, 10 yıllık tahvil faizi ise %15,07 seviyesine yükseldi.
- Haftanın ilk işlem gününde yukarı yönlü hareketine devam eden ons altın, beklentimizin aksine 1850 direncin de aşarak yükselişini 1870 seviyesi üzerine taşıdı.
- Dün dolar endeksinde öğle saatlerinde görülen sert yükseliş eğilimi ile birlikte 1,21 seviyesi altına geri çekilen EURUSD paritesinde söz konusu düşüşün kalıcı olmadığını takip ettik. Dolar endeksinin 91 seviyesi üzerinde tutunamayarak geri çekilmesi EURUSD paritesinin de 1,21 seviyesi altındaki hareketinin kalıcı olamamasına ve paritenin yeniden bu seviye üzerine yükselmesine neden oldu.
- Japonya Başbakanı Yoshihide Suga, Japonya'nın ülkenin koronavirüsten çıkışını hızlandırmak için 73,6 trilyon yen (708 milyar dolar) yeni bir ekonomik teşvik paketi hazırlayacağını bildirdi.
- ABD'de Kongre üyelerinin, hükümetin kapanmasını önlemek ve ekonomik yardım paketi konusunda görüşmelere zaman kazandırmak amacıyla, 1 haftalık geçici bir bütçe tasarısını yarın günü oylaması bekleniyor. ABD'de federal dairelerin bütçelerinin süresi 11 Aralık Cuma günü doluyor. Cuma gününe kadar yeni bütçe tasarısının kabul edilmemesi halinde hükümet kapanacak.

Gelişmiş ülke para birimlerinin son işlem gününe göre getirileri *






Kaynak: Bloomberg, Tacirler Yatırım * ABD dolarına karşı

Gelişmekte olan ülke para birimlerinin son işlem gününe göre getirileri *



Kaynak: Bloomberg, Tacirler Yatırım * ABD dolarına karşı

Günlük Ekonomi Takvimi

Ülke	Veri	Saat	Beklenti	Önceki
	Almanya Aralık Ayı ZEW Ekonomik Beklenti Endeksi	13:00	46	39
	Euro Bölgesi 3Ç20 GSYİY Çeyreklik Büyüme Oranı (Nihai)	13:00	%12,6	%12,6
	Euro Bölgesi 3Ç20 GSYİY Yıllık Büyüme Oranı (Nihai)	13:00	-%4,4	-%4,4

Makroekonomik Gelişmeler

ECB Aralık ayı toplantı kararı bu hafta Perşembe günü açıklanacak

Avrupa Merkez Bankası (ECB) Aralık ayı toplantı kararı bu hafta Perşembe günü (10 Aralık) Türkiye saatiyle 15:45'te açıklanacak. Kararın ardından ise saat 16:30'da ECB Başkanı Lagarde'ın basın toplantısı gerçekleşecek.

- Hatırlanacağı üzere ECB, en son 28 – 29 Ekim tarihlerinde gerçekleştirdiği toplantısında piyasa beklentilerine paralel olarak para politikasında ve Pandemi Acil Alım Programı'nda (PEPP) bir değişikliğe gitmezken, Aralık ayına ilişkin teşvik sinyalleri vermişti.
- ECB Başkanı Lagarde, karar sonrasında yaptığı açıklamalarda ekonominin beklenenden daha hızlı ivme kaybettiğini belirtmiş ve Aralık toplantısı için tüm araçların gözden geçirileceğini söylemişti. Lagarde, koroavirus vakalarındaki artış ve yeni yasakların Avrupa ekonomisi üzerindeki olumsuz etkileri göz önüne alındığında Aralık ayında yeni adımlar atılması konusunda çok az tereddüt olduğunu vurgulamıştı.
- Ekonomide kısa vadede bozulma görüleceğinin açık olduğunu belirten Lagarde, koronavirüste ikinci dalganın ekonomik tahribatı artırması ile birlikte ECB politika yapıcılarının 10 Aralık'taki toplantı öncesi yeni tedbirler üzerinde çalışmaya başladığını belirtmişti.

Piyasadaki genel beklenti, ECB'nin Aralık ayı toplantısında yeni teşvikler açıklayacağı yolunda. ECB'nin 28 – 29 Ekim'de gerçekleştirdiği toplantısının tutanaklarında koronavirüsün ikinci dalgasına karşı kayıtsız kalınmayacağına altı çizilerek, ekonomiyi desteklemeye yönelik daha fazla yardım sinyali verilmişti. Ağırlıklı olarak tahvil alımlarından oluşan yeni bir yardım paketinin Aralık ayında açıklanmasına yönelik sinyal verilen tutanaklarda, ECB Yönetim Konseyi'nin "gerektiği anda harekete geçmeye hazır olduğuna" yönelik mesajları takip edilmişti. ECB'nin Ekim ayı toplantı tutanaklarının yanı sıra ECB Başkanı Lagarde ve diğer üyelerin son dönemde gelen açıklamaları da piyasalardaki ek teşvik beklentilerini destekler nitelikteydi. ECB Başkanı Christine Lagarde, 11 Kasım'da yaptığı açıklamasında Euro Bölgesi ekonomileri için başka bir teşvik paketinin neye benzeyebileceğine yönelik ipuçları vererek, son zamanlarda PEPP ve TLTRO'ların mevcut ortamda etkinliğini kanıtladığını belirtmişti.

- ECB'nin Aralık ayındaki toplantısına ilişkin beklentilerin başında Pandemi Acil Varlık Alım Programı'nın (PEPP) 500 milyar euro artırılması ve süresinin 6 ay uzatılması yer alıyor. ECB'nin, Mart ayında 750 milyar euro ile başlatılan ve Haziran ayında 600 milyar euro artırılarak toplam 1 trilyon 350 milyar euroya çıkarılan PEPP'nin miktarında 500 milyar euroluk bir artırıma daha gitmesi beklenirken, "en erken Haziran 2021'e" kadar süreceği ifade edilen söz konusu programın süresini de altı ay uzatarak 2021 sonuna kadar geçerli kılması bekleniyor.
- Banka'nın ayrıca, aylık 20milyar euro olarak uygulanan varlık alımlarında (QE) bir artırıma gidebileceği ve QE'yi 40 milyar euroya kadar çıkarabileceği ifade ediliyor.
- Diğer yandan ECB'nin Uzun Vadeli Refinansman İşlemlerinde (TLTRO) ve kademeli faiz uygulamasında ayarlamalar yapabileceği ifade ediliyor. Piyasada yer alan beklentilere göre, Haziran 2020'den Temmuz 2021'e kadar Eurosystem'in refinansman işlemlerinin ortalama faizinden 50 baz puan daha aşağıda uygulanacak olan TLTRO faiz oranı uygulamasının 6 – 12 ay aralığında uzatılabileceği ihtimalinin masada yer aldığı görülüyor.
- Son olarak, koronavirüs aşısına yönelik gelen olumlu haber akışı ve ABD'de başkanlık seçimlerinin ardından yeniden başlayan teşvik görüşmeleri ile birlikte dolar endeksindeki geri çekilme hızlanırken, EURUSD paritesinin de 1,20 seviyesi üzerine yerleşmiş olduğu takip ediliyor. Hatırlanacağı üzere parite geçtiğimiz hafta 1,2170 seviyesi üzerine kadar tırmanmıştı. Bu çerçevede, 2018 yılının ilk yarısından bu yana görülmemiş bu seviyeler, ECB'nin euroyu zayıflatmak için sözlü bir müdahalede bulunabileceğine yönelik beklentilerini de artırmış durumda. Zira geçtiğimiz dönemde, EURUSD paritesinin 1,20 seviyesi üzerine ulaşması sonrasında ECB baş ekonomisti Philip Lane'in "eurodaki artışın merkez bankasının tahminlerine ve para politikası ayarlarına dahil edildiğini" ifade etmesi sözlü müdahale olarak algılanmış ve paritede satış dalgası oluşmasına neden olmuştu.

ECB, Perşembe günkü toplantısında ekonomik tahminlerini de açıklayacak. Burada Bankanın büyüme tahminlerini aşağı çekmesi beklenirken, enflasyon tahminlerinde ise önemli bir değişiklik öngörülüyor. Avrupa genelinde ikinci dalga sebebiyle ekonomilerde yeniden kapanmaya gidilmesi ile birlikte Eylül ayındaki büyüme projeksiyonların bir miktar iyimser kaldığı ifade ediliyor. Eylül ayı toplantısında 4Ç20 için %3,1'lik çeyreklik bir büyüme öngören ECB'nin bu tahminini aşağı çekmesi beklenirken, Eylül ayında %5 ve %3,2 olarak paylaşılan 2021 ve 2022 yılı büyüme beklentilerinin ikisinde de aşağı yönlü bir revizyon bekleniyor. Enflasyon cephesinde ise tahminlerde önemli bir değişiklik beklenmediği takip ediliyor.

- ECB Eylül ayı toplantısında açıkladığı projeksiyonlarında ECB, Euro Bölgesi'ne ilişkin 2020 yılı daralma tahminini %8,7'den %8'e indirirken, 2021 ve 2022 büyüme tahminlerini ise sırasıyla %5,2'den %5'e ve %3,3'ten %3,2'ye düşürmüştü.
- Banka, 2020 enflasyon tahminini %0,3 seviyesinde sabit tutarken, 2021 enflasyon tahmini %0,8'den %1'e yükseltmişti. 2022 tahmini ise %1,3'te sabit kaldı.

ECB'nin Perşembe günkü toplantısından çıkabilecek olası senaryoları analiz edecek olursak:

- ECB'nin Perşembe günkü toplantısında piyasa beklentileri dahilinde ek teşvikler açıklaması, yani: PEPP'nin meblağ olarak genişletileceğine ve / veya süresinin uzatılacağına ilişkin bir karar alması, varlıklarım alımlarında artırıma gitmesi ve TLTRO işlemlerinde uzatmaya gidileceğini belirtmesi durumunda EURUSD paritesinde yeniden 1,20 seviyesi altına doğru bir geri çekilme hareketi görülebilir. Diğer yandan ECB'nin EURUSD paritesindeki yükselişe ilişkin uyarı niteliğinde açıklamalar bulunması paritedeki düşüşün daha büyük montanlı olmasına yol açabilir. Böyle bir durumda aşağıda 1,19 desteğini takip edeceğiz.
- ECB'nin bu haftaki toplantıda piyasadaki beklentileri karşılayamaması ve ek teşviklerin piyasayı hayal kırıklığına uğratması durumunda paritede 1,20 seviyesi üzerindeki hareketin korunduğu ve yükselişin 1,22 seviyesi üzerini hedef aldığı takip edilebilir.

Döviz & Emtia Analizleri

USD/TL

Haftanın ilk işlem gününde 91,20 seviyesi üzerine kadar yükselen dolar endeksi kayıplarının bir kısmını telafi ederken, GOÜ para birimleri ise satıcı bir seyir izledi. Türk lirasının ise orta sıralarda yer aldığını takip ettik. Bununla birlikte gün içinde 7,80 seviyesi üzerinde tutunan ve 7,80 – 7,88 bandında hareket eden USDTRY paritesi günü sınırlı bir yükselişle tamamladı. Türkiye 5 yıllık CDS primi 359,15 baz puana yükselirken, 10 yıllık tahvil faizi ise %15,07 seviyesine yükseldi.

USDTRY paritesi bu sabah saatlerinde 7,81 seviyesinden işlem görüyor. Dolar endeks 90,85 seviyesinde işlem görürken, gelişmekte olan ülke para birimlerinde karışık bir seyir olduğunu ve TL'nin en zayıf performans kaydeden para birimi konumunda yer aldığını görmekteyiz. Teknik göstergelerin ürettikleri sinyaller doğrultusunda USDTRY paritesinin kısa vadede 7,80 – 7,90 bandında hareket edebileceği görüşündeyiz. Ancak bu noktada, kurun 7,90 seviyesini yukarı yönlü kırması durumunda yükseliş eğiliminin hız kazanabileceğini belirtmemizde fayda var.

Bugün yurt içinde Hazine ihaleleri takip edilecek. Yurt dışında ise Almanya Aralık ayı ZEW Ekonomik Beklenti Endeksi ve Euro Bölgesi 3Ç20 nihai (son okuma) GSYİH büyüme verileri izlenecek.

USD/TL



EUR/USD

Dün öğle saatlerinde 91,23 seviyesini test etmesinin ardından yönünü yeniden aşağı çeviren ve 90,60 seviyesine doğru gerileyen dolar endeksi, gün içinde dalgalı bir seyir izlemesinin ardından gün yatay bir şekilde tamamladı. Dün dolar endeksinde öğle saatlerinde görülen sert yükseliş eğilimi ile birlikte 1,21 seviyesi altına geri çekilen EURUSD paritesinde söz konusu düşüşün kalıcı olmadığını takip ettik. Dolar endeksinin 91 seviyesi üzerinde tutunamayarak geri çekilmesi EURUSD paritesinin de 1,21 seviyesi altındaki hareketinin kalıcı olamamasına ve paritenin yeniden bu seviye üzerine yükselmesine neden oldu.

EURUSD paritesi bu sabah saatlerinde 1,2115 seviyesinden işlem görüyor. Teknik görünümüne baktığımızda, bu sabah saatleri itibariyle 1,2080 desteği üzerinde hareket etmekte olan EURUSD paritesinin, bu destek seviyesi üzerindeki hareketini koruması halinde yukarıda 1,2140 direncini izliyor olacağız. Bu direnç seviyesinin yukarı yönlü kırılması, bir sonraki direnç seviyemiz olan 1,2175 seviyesine varan yükselişler görmemize neden olabilir. Paritenin 2080 desteği üzerinde kalıcı olamaması halinde ise ikinci destek seviyemiz olan 1,20 seviyesini yakın takip edeceğiz. Paritedeki görünüm açısından bu hafta Perşembe günü (10 Aralık) gerçekleşecek olan Avrupa Merkez Bankası (ECB) toplantısı önemli olacak. ECB toplantısına yönelik piyasa beklentileri ve toplantıdan çıkabilecek kararların olası etkilerini içeren analizimizi Makroekonomik Gelişmeler bölümünde bulabilirsiniz.

Bugün yurt dışı piyasalarda Almanya Aralık ayı ZEW Ekonomik Beklenti Endeksi ve Euro Bölgesi 3Ç20 nihai (son okuma) GSYİH büyüme verileri izlenecek.

EUR/USD



XAU/USD

Haftanın ilk işlem gününde yukarı yönlü hareketine devam eden ons altın, beklentimizin aksine 1850 direncinin de aşarak yükselişini 1870 seviyesi üzerine taşıdı. Ons altın, dolar endeksinde öğle saatlerinde görülen yükseliş eğilimi ile birlikte 1822 seviyesine doğru geri çekilse de dolar endeksinin kazançlarını kısa süre içerisinde silmesi ile birlikte yönünü yeniden yukarı çevirdi ve akşam saatlerinde doğru 1850 direncini aşarak 1870 seviyesine doğru yükselişini sürdürdü.

Ons altın bu sabah saatlerinde 1870 seviyesinden işlem görüyor. Genel görünüm itibariyle kısa vadeli yukarı yönlü düzeltme hareketine devam etmekte olan altında, gün içerisinde 1875 direnci ve 1863 desteği yakından takip ediliyor olacak. 1863 desteğinin aşağı yönlü kırılması halinde 1856 ve 1850 desteklerini yakından takip ediyor olacağız. Olası yukarı yönlü hareketlerde ise 1875 direncinden sonra ikinci direnç seviyemiz 1885 seviyesi olarak ön plana çıkıyor.

Bugün yurt dışı piyasalarda Almanya Aralık ayı ZEW Ekonomik Beklenti Endeksi ve Euro Bölgesi 3Ç20 nihai (son okuma) GSYİH büyüme verileri izlenecek.

XAU/USD

Piyasalara Genel Bakış

	Son Fiyat / Değer	Değişim				
		1 günlük	1 haftalık	1 aylık	6 aylık	YBB
Hisse senedi endeksleri						
Gelişmiş Piyasalar						
S&P	3.692	-%0,2	%1,9	%5,2	%14,2	%14,3
DAX	13.271	-%0,2	-%0,2	%6,3	%3,5	%0,2
FTSE	6.555	%0,1	%4,6	%10,9	%1,3	-%13,1
Nikkei	26.547	-%0,3	-%1,2	%8,8	%14,2	%11,9
Gelişmekte olan Piyasalar						
Türkiye	1.330	-%0,1	%3,6	%11,6	%21,3	%16,2
Çin	3.417	-%0,3	-%1,3	%2,9	%16,0	%11,7
Hindistan	45.427	%0,5	%2,3	%9,0	%32,8	%10,7
Endonezya	5.931	%0,2	%3,8	%11,3	%17,1	-%5,7
Rusya	3.195	%0,3	%2,8	%10,3	%14,3	%4,9
Brezilya	113.590	-%0,1	%4,3	%12,5	%16,3	-%1,8
Meksika	43.255	-%0,9	%3,5	%12,3	%8,3	-%0,7
Güney Afrika	59.528	%0,2	%4,3	%5,6	%8,9	%4,3
Oynaklık Endeksleri						
VIX	21	%2,5	%3,5	-%14,3	-%13,1	%54,6
EM VIX	25	%0,5	-%0,8	%4,0	-%4,8	%45,2
MOVE	44	%3,2	%10,7	-%8,1	-%28,3	-%24,7
Döviz Kurları (ABD dolarına karşı)						
Türkiye	7,806	%0,1	-%0,2	-%8,3	%15,3	%31,2
Brezilya	5,1068	-%0,4	-%4,7	-%5,0	%2,9	%26,7
Güney Afrika	15,1465	-%0,4	-%2,1	-%2,9	-%10,3	%8,2
Çin	6,5297	%0,0	-%0,7	-%1,3	-%7,8	-%6,2
Hindistan	73,9025	%0,1	a.d.	-%0,4	-%2,2	%3,5
Endonezya	14105	%0,0	-%0,1	-%0,7	%1,6	%1,7
10 yıllık bono faizleri						
Türkiye	%12,9	0,0	0,6	a.d.	a.d.	0,7
Brezilya	%7,5	0,0	-0,5	-0,1	a.d.	-2,8
Hindistan	%5,8	0,0	a.d.	0,0	0,1	-0,7
Endonezya	%6,2	0,0	0,0	-0,1	-0,9	-0,9
10 yıllık Eurobond faizleri (USD)						
Türkiye	%5,8	0,05	0,10	-1,11	-0,60	-0,29
Brezilya	%3,4	0,02	0,03	0,01	-1,42	-0,34
Güney Afrika	%4,2	0,00	-0,33	-0,55	-1,14	-0,62
Endonezya	%2,0	0,01	0,18	-0,01	-0,49	-0,87
Emtia						
Ham Petrol - Brent USD/varil	48,79	-%0,9	%2,5	%23,7	%15,3	-%26,1
Ham Petrol - WTI USD/varil	45,76	-%1,1	%0,9	%23,2	%15,7	-%25,1
Altın - USD / oz	1861,8	%1,4	%4,8	-%4,6	%11,1	%22,2
Gümüş - USD / t oz.	24,741	%2,2	%9,8	-%3,6	%41,5	%38,1
Commodity Bureau Index	433,03	%1,3	%1,1	%4,2	%17,2	%7,8

* Değişim değerleri baz olarak ifade edilmiştir.

Kaynak: Bloomberg

Yatırım Merkezlerimiz

Genel Müdürlük

Nispetiye Cad. B-3 Blok Kat: 9 Akmerkez
Etiler - İSTANBUL
0 212 355 46 46

Adana

Cemal Paşa Mah. Gazipaşa Bul.
Cemal Uğurlu Apt. Kat: 1 D: 4 ADANA

(0 322) 457 77 55

Ankara

Remzi Oğuz Arık Mah. Tunalı Hilmi Cad.
Yaprak Apt. No: 94 Kat: 2 D: 9
Kavaklıdere Çankaya - ANKARA

(0 312) 435 18 36

Antalya

Şirinyalı Mah. İsmet Gökşen Cad. Özden
Apt. No:82/6 Muratpaşa - ANTALYA

(0 242) 248 45 20

Bakırköy

İstanbul Cad. Bakırköy İş Merkezi No:
6 Kat: 4 D: 14 Bakırköy - İSTANBUL

(0 212) 570 52 59

Bursa

Muradiye Mah. Çekirge Cad. Koçer Apt.
No: 49 Kat: 2 D: 4 Osmangazi - BURSA

(0 224) 225 64 10

Denizli

Urban İş Merkezi 2. Ticari Yol Daire 26
Kat: 6 Bayramyeri - DENİZLİ

(0 258) 265 87 85

Erenköy

Bağdat Cad. Çubukçu Apt. No: 333
Kat: 2 D: 4 Kadıköy - İSTANBUL

(0 216) 348 82 82

Gaziantep

İncilipinar Mah. Gazimuhtarpaşa Bul.
Kepkepzade Park İş Merkezi B Blok No:
18 Kat: 1 D: 5 GAZİANTEP

(0 342) 232 35 35

Girne

Ziya Rızıkı Cad. Şehit Necati Gürkaya Sok.
Kat: 1 D: 1 Girne - KKTC

(0 392) 815 14 54-55-56

İzmir

Şair Eşref Bul. Ragıp Şanlı İş Merkezi
No: 6 Kat: 3 D: 306 Çankaya - İZMİR

(0 232) 445 01 61

İzmit

Hürriyet Cad. Kaya İşhanı No: 39/5 İzmit -
KOCAELİ

(0 262) 323 11 33

İzmit İrtibat

Ömerağa Mah. Alemdar Cad. İ. Kolaylı
Apt. No: 8 Kat: 2 İzmit KOCAELİ

(0 262) 260 01 01

Karadeniz Ereğli

Murtaza Mah. Hamamüstü Sok. İ. Esat
Taneri İş Merkezi No: 19 Kat: 2
Karadeniz Ereğli - ZONGULDAK

(0 372) 316 40 50

Kartal

Üsküdar Cad. Cevat Kayacan Apt. No:
26 Kat: 4 D: 8 Kartal - İSTANBUL

(0 216) 306 22 71 - 306 22 06

Kayseri

Cumhuriyet Mah. Turan Cad. Turan Plaza
Apt. No:8 Kat:2 D:5 Melikgazi / KAYSERİ

(0 352) 221 08 68 - 222 82 51

Mersin

Çankaya Mah. Bahri Ok İş Merkezi B
Blok No: 78 MERSİN

(0 324) 238 11 89

Marmaris İrtibat Bürosu

Kemeraltı Mah. Orgeneral Mustafa
Muğlalı Cad. Güven Apt. No: 22 D: 2
Marmaris / MUĞLA

(0 252) 321 08 00

Akatlar İrtibat Bürosu

Akat Mahallesi Meydan Caddesi B Blok
No: 16 D:8 (Eski No D:10) Beşiktaş-
İSTANBUL

(0 212) 355 46 46

Merkez Şube

Akat Mahallesi Meydan Caddesi B
Blok No: 16 D:7 (Eski No D:9) Beşiktaş-
İSTANBUL

(0 212) 355 46 46

Trabzon İrtibat Bürosu

Kemerkaya Mahallesi Halkevi Cad.
Mandıralı İş Merkezi No:4 Daire:4
Ortahisar / TRABZON

(0 462) 432 24 50

İzmir İrtibat Bürosu

Şehit Nevres Bulvarı Eczacıbaşı
Apartmanı No: 7 Kat: 2 Daire: 5 Pasaport
Alsancak-Konak / İZMİR

(0232) 241 24 50

Uyarı Notu

Bu raporda yer alan yatırım bilgi, yorum ve tavsiyeleri, yorum ve tavsiyede bulunanların kişisel görüşlerine dayanmakta olup finansal bilgi ve genel yatırım tavsiyesi kapsamında hazırlanmıştır ve hiçbir şekilde yatırım danışmanlığı kapsamında değildir. Yatırım danışmanlığı hizmeti; yetkili kuruluşlar tarafından kişilerin risk ve getiri tercihleri dikkate alınarak kişiye özel sunulmaktadır. Burada yer alan yorum ve tavsiyeler ise genel niteliktedir. Bu tavsiyeler, mali durumunuz ile risk ve getiri tercihlerinize uygun olmayabilir. Bu nedenle, sadece burada yer alan bilgilere dayanarak yatırım kararı verilmesi beklentilerinize uygun sonuçlar doğurmayabilir.

Yatırım Danışmanlığı hizmeti talep edilmesi halinde; yatırımcının Tacirler Yatırım Menkul Değerler A.Ş. ile Yatırım Danışmanlığı sözleşmesi imzalamış olması, Yerindelik Testi'ni tamamlamış ve risk grubunun belirlemiş olması zorunludur.

Bu raporda yer alan her türlü bilgi, yorum ve tavsiye uygunluk testi ile tespit edilecek risk grubunuz ve getiri beklentiniz ile uyumlu olmayabilir. Dolayısıyla, uygunluk testi neticesinde risk grubunuz tespit edilmeden sadece burada yer alan bilgilere dayanılarak yatırım kararı verilmesi amaç, bilgi ve tecrübenize uygun sonuçlar doğurmayabilir.

Bu rapor herhangi bir sürede belirli bir getirinin sağlanacağına dair bir taahhüt içermemekte olup, zaman içerisinde piyasa koşullarında meydana gelen değişiklikler nedeniyle yorum ve tavsiyelerde değişiklikler söz konusu olabilir. Bu raporda bahsedilen yatırım araçlarının fiyatları ve değerleri yatırımcıların menfaatlerine aykırı olarak hareket edebilir ve netice itibarıyla yatırımcılar anaparalarını kaybetme riski ile karşı karşıya kalabilirler. Bu raporda yer alan geçmiş performans verileri gelecekte elde edilecek sonuçların bir garantisi olarak kabul edilemez.

Bu raporda yer alan tüm bilgiler ve görüşler yatırımcıları bilgilendirmek amacıyla, Tacirler Yatırım Menkul Değerler A.Ş. tarafından güncel ve güvenilir kaynaklardan temin edilmiş olmakla beraber, Tacirler Yatırım Menkul Değerler A.Ş. söz konusu bilgilerin doğru ve tam olduğunu taahhüt etmemektedir. Raporlardaki yorumlardan, bilgilerin tam veya doğru olmaması ve/veya güncellenme nedeniyle doğabilecek maddi ve manevi zararlardan Tacirler Yatırım Menkul Değerler A.Ş. ve çalışanları sorumlu tutulamaz.

Bu rapor, sadece gönderildiği kişilerin kullanımı içindir. Bu raporun tümü veya bir kısmı Tacirler Yatırım Menkul Değerler A.Ş.'nin yazılı izni olmadan çoğaltılamaz, yayınlanamaz veya üçüncü kişilere gösterilemez, ticari amaçla kullanılamaz. Aksi halde, Tacirler Yatırım Menkul Değerler A.Ş. uğramış olduğu bütün zarar ve ziyanı talep etme hakkını saklı tutar.