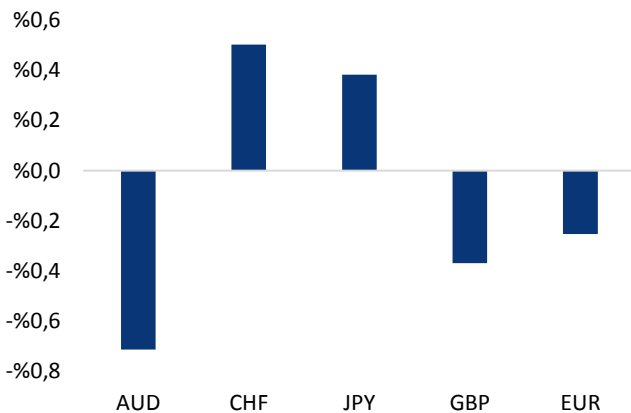


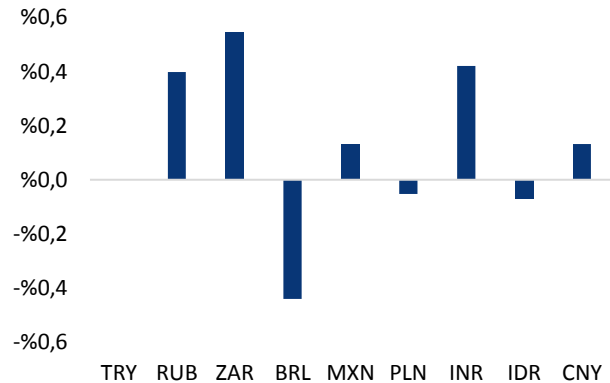
Haber Başlıkları

- Dün küresel piyasalarda risk iştahının zayıfladığı takip edildi. Küresel hisse senetleri satış ağırlıklı seyrederken, VIX endeksi 18 seviyesi üzerine yükseldi. Piyasalarda bozulan risk iştahı ile birlikte 92,10 seviyesinden 92,50 seviyesi üzerine yükselen dolar endeksi, günü 92,54 seviyesinden yükselişle tamamladı. ABD 10 yıllık tahvil faizi ise yükselişini sürdürerek %1,38 üzerine çıktı.
- Dolar endeksindeki yükseliş çerçevesinde gelişmekte olan ülke para birimleri değer kaybederken, Türk lirası dolar karşısında en zayıf performans gösteren ikinci para birimi konumunda yer alarak (-%0,84) olumsuz ayrıştı. Bununla birlikte 8,30 seviyesi altından 8,35 seviyesi üzerine yükselen kur günü yükselişle tamamladı. Türkiye 5 yıllık CDS primi 366,06 baz puana yükselirken, 10 yıllık tahvil faizi ise %17,12 seviyesine çıktı.
- Almanya'da Sanayi Üretimi Temmuz ayında aylık bazda %1 büyüme kaydederek %0,8 olan piyasa beklentisinin üzerinde gelirken, yıllık bazda ise %5,7 yükselerek %5,1 olan medyan tahmini aştı.
- Almanya'da ZEW Ekonomik Beklenti Endeksi Eylül ayında 30,3 piyasa beklentisi altında bir gerçekleşme kaydetti ve 26,5 oldu. Veri Ağustos ayında 40,4 seviyesindeydi.
- Euro Bölgesi'nde dün açıklanan nihai büyüme verilerine göre 2Ç21'de çeyreklik büyüme %2'den %2,2'ye revize edilirken (beklenti %2), yıllık büyüme ise %13,6 seviyesinden %14,3'e çekildi (beklenti %13,6).
- ABD borsaları günü karışık bir seyirle tamamladı. Kapanışta Dow Jones endeksi 260 puanın üzerinde değer kaybetti ve %0,76 azalarak 35.100 puana geriledi. S&P 500 endeksi %0,32 artışla 4.520,73 puana inerken, Nasdaq endeksi %0,07 artışla 15.374,3 puana çıktı.
- Avrupa borsaları günü düşüşle tamamladı. İngiltere'de FTSE 100 endeksi %0,48 düşüşle 7.149,37 puana, Almanya'da DAX 30 endeksi %0,56 düşüşle 15.843,09 puana, Fransa'da CAC 40 endeksi %0,26 değer kaybıyla 6.726,07 puana ve İtalya'da FTSE MIB 30 endeksi %0,72 gerileyerek 26.073,73 puana indi.
- Buna göre Japonya'da 2Ç21'e ilişkin çeyreklik büyüme %0,3'ten %0,5'e revize edilirken (beklenti %0,4), yıllıklandırılmış büyüme ise %1,3 seviyesinden %1,9'a çekildi (beklenti %1,6).
- Asya seansında Japon'dan gelen büyüme verilerinin beklentilerin üzerinde bir gerçekleşme kaydetmesi sonrasında Japonya borsasının Asya'da olumlu ayrıştığını, ancak Asya piyasaları genelinde satıcı bir seyrin izlendiğini takip ediyoruz. ABD endeks vadelerinde ise bu sabah saatlerinde alıcılı bir resim ön planda.

Gelişmiş ülke para birimlerinin son işlem gününe göre getirileri *






Gelişmekte olan ülke para birimlerinin son işlem gününe göre getirileri *



Kaynak: Bloomberg, Tacirler Yatırım * ABD dolarına karşı

Kaynak: Bloomberg, Tacirler Yatırım * ABD dolarına karşı

Günlük Ekonomi Takvimi

Ülke	Veri	Saat	Beklenti	Önceki
	ABD Temmuz JOLTS Açık İş Sayısı	17:00	10.000K	10.073K
	New York Fed Başkanı Williams'ın Konuşması	20:10		
	Fed Bej Kitap Raporu	21:00		

Döviz & Emtia Analizleri

USD/TRY

Dün piyasalarda bozulan risk iştahı ile birlikte 92,10 seviyesinden 92,50 seviyesi üzerine yükselen dolar endeksi, günü 92,54 seviyesinden yükselişle tamamladı. ABD 10 yıllık tahvil faizi ise yükselişini sürdürerek %1,38 üzerine çıktı. Dolar endeksindeki yükseliş çerçevesinde gelişmekte olan ülke para birimleri değer kaybederken, Türk lirası dolar karşısında en zayıf performans gösteren ikinci para birimi konumunda yer alarak (-%0,84) olumsuz ayrıştı. Bununla birlikte 8,30 seviyesi altından 8,35 seviyesi üzerine yükselen kur günü yükselişle tamamladı. Türkiye 5 yıllık CDS primi 366,06 baz puana yükselirken, 10 yıllık tahvil faizi ise %17,12 seviyesine çıktı.

USDTRY paritesi bu sabah saatlerinde 8,3455 seviyesinden işlem görüyor. Dolar endeksi 92,55 seviyesinde hareket ederken, ABD 10 yıllık tahvil faizi ise %1,3690 seviyesinde bulunuyor. Aşağıdaki grafik üzerinden de görülebileceği gibi USDTRY paritesi dün gerçekleştirdiği yükseliş hareketi ile birlikte kısa vadeli düşüş kanalını yukarı yönlü kırdı. Bu kanal kırılması hareketi bize kurun 8,30 seviyesi üzerinde tutunmaya devam etmesi durumunda yükseliş eğiliminin kısa vadede 8,40 seviyesine doğru devam edebileceğinin sinyalini veriyor. Teknik göstergeler kurda kısa vade için 8,25 – 8,50 bandını ön plana çıkarmaya devam ederken, dün gerçekleşen kanal kırılması hareketinin yukarı yönlü riskleri arttığını ifade etmemizde fayda var.

Veri takvimine baktığımızda bugün yurt içinde açıklanacak önemli bir veri akışı bulunmuyor, ancak TCMB Başkanı Kavcıoğlu'nun yapacağı konuşma yakından izlenecek. Yurt dışında ise ABD Temmuz JOLTS Açık İş Sayısı verisi, Fed Bej Kitap Raporu ve New York Fed Başkanı Williams'ın Konuşması takip edilecek.

USD/TRY



EUR/USD

Dün sabahki bültenimizde EURUSD paritesinde 4 saatlik grafikte yer alan yükseliş kanalını yakından takip ettiğimizi belirtmiş, kanalın alt sınırına denk gelen 1,1860 seviyesinin aşağı yönlü kırılması durumunda paritedeki düşüşün hız kazanabileceğini ifade etmiştik. Dün küresel piyasalarda risk iştahının gerilediği takip edilirken, dolar endeksi ise 92,50 seviyesi üzerine yükselerek son bir haftanın zirvesine tırmandı. Dolar endeksindeki yükseliş hareketi ile birlikte satış baskılarına maruz kalan EURUSD paritesi, kısa vadeli yükseliş kanalını aşağı yönlü kırarak düşüşünü genişletti. Gün içerisinde 1,1838 seviyesine kadar inen parite, günü bu seviyeden düşüşle tamamladı.

EURUSD paritesi bu sabah saatlerinde 1,1838 seviyesinden işlem görüyor. Dün gerçekleşen kanal kırılması sonrasında paritede görece zayıf seyrin sürdüğünü takip ediyoruz. Teknik göstergelerin ürettikleri sinyaller doğrultusunda EURUSD paritesinin dünkü kırılmanın ardından kısa vadede 1,19 seviyesi altında işlem görmesini bekleriz. Aşağı yönlü hareketin sürmesi durumunda ise 1,1835 ve 1,18 desteklerini takip edeceğiz.

Bugün yurt dışında ABD Temmuz JOLTS Açık İş Sayısı verisi, Fed Bej Kitap Raporu ve New York Fed Başkanı Williams'ın Konuşması takip edilecek.

EUR/USD

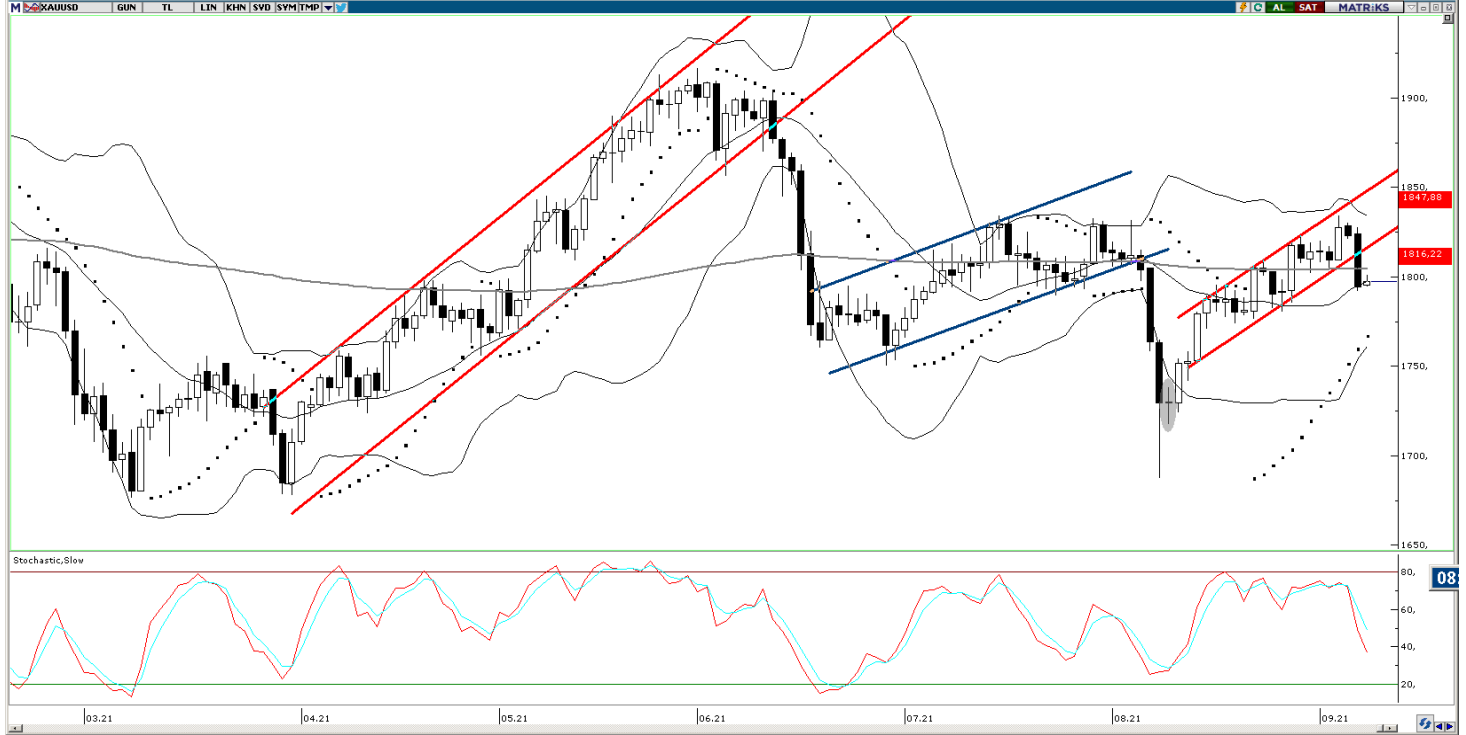


XAU/USD

Dün piyasalarda azalan risk iştahı dolar endeksini 92,50 seviyesi üzerine taşıırken, değerli metallerde sert satış baskıları oluşmasına yol açtı. Dün 92,57 seviyesine kadar yükselen dolar endeksi günü 92,54 seviyesinden yükselişle tamamlarken, ons altın ise son dönemdeki kazançlarının bir kısmını silerek 1800\$ altına geriledi. 1827\$ seviyesi üzerinden 1792,48\$ seviyesine kadar inen ons altın, günü 1797,27 seviyesinden sert bir düşüşle kapattı.

Altının ons fiyatı bu sabah saatlerinde 1797,07\$ seviyesinden işlem görüyor. Aşağıdaki grafik üzerinden de görülebileceği gibi ons altın dün gerçekleştirdiği sert düşüş hareketi ile birlikte kısa vadeli yükseliş kanalını aşağı yönlü kırmış, hatta 200 günlük üssel hareketli ortalamasının da altına inmiş durum da. Bu çerçevede ons altında bugün itibariyle 1804,25\$ seviyesine denk gelen 200 günlük üssel hareketli ortalamanın yukarıda güçlü bir direnç konumuna geldiğini ifade edebiliriz. Dünkü kanal kırılması sonrasında görece zayıf seyrini koruyan ons altında, teknik göstergelerin ürettikleri sinyaller doğrultusunda kısa vadede 1770\$ – 1820\$ bandında bir seyir görmeyi bekleyebiliriz. Ara direnç seviyesi olarak ise 200 günlük üssel hareketli ortalamayı izleyeceğiz.

Bugün yurt dışında ABD Temmuz JOLTS Açık İş Sayısı verisi, Fed Bej Kitap Raporu ve New York Fed Başkanı Williams'ın Konuşması takip edilecek.

XAU/USD

XAG/USD

Dolar endeksinde ve ABD 10 yıllıklarındaki yükseliş paralelinde ons altın ile birlikte sert satış baskılarına maruz kalan gümüş, 24,80\$ seviyesi üzerinden yönünü aşağı çevirdi ve 24,16\$ seviyesine kadar inmesinin ardından günü 24,31\$ seviyesinden düşüşle tamamladı.

Dünkü sert düşüş hareketi ile birlikte 50 günlük hareketli ortalamasından geri çekilen gümüş bu sabah saatlerinde 24,34\$ seviyesinden işlem görüyor. Yukarı yönlü hareketlerde bugün itibariyle 24,77\$ seviyesine denk gelen 50 günlük hareketli ortalama güçlü bir direnç konumunda yer alırken, aşağıda ise 24\$ seviyesinin destek konumunda olduğu takip ediliyor. Bu çerçevede gümüş fiyatlarının kısa vadede 24\$ – 24,77\$ seviyeleri arasında işlem görmesi beklenebilir. Yeniden yükseliş eğiliminin ön plana çıkabilmesi açısından 50 günlük ortalamasının yukarı yönlü kırılması gerekiyor. Gümüşün 24,77\$ seviyesine denk gelen 50 günlük ortalaması üzerine yükselmesi ve bu seviye üzerinde bir kapanış gerçekleştirmesi durumunda fiyatların önümüzdeki dönemde 25\$ seviyesi üzerine yerleşmesi beklenebilir. Bu ortalamasının aşılması durumunda ise yükselişlerin sınırlı kalmasını bekleriz.

Bugün yurt dışında ABD Temmuz JOLTS Açık İş Sayısı verisi, Fed Bej Kitap Raporu ve New York Fed Başkanı Williams'ın Konuşması takip edilecek.

XAG/USD

Piyasalara Genel Bakış

	Son Fiyat / Değer	Değişim				
		1 günlük	1 haftalık	1 aylık	6 aylık	YBB
Hisse senedi endeksleri						
Gelişmiş Piyasalar						
S&P	4.520	-%0,3	-%0,2	%1,9	%18,3	%20,3
DAX	15.843	-%0,6	%0,1	%0,5	%10,2	%15,5
FTSE	7.149	-%0,5	%0,4	%0,4	%6,4	%10,7
Nikkei	29.916	%0,4	%5,5	%7,9	%4,5	%9,4
Gelişmekte olan Piyasalar						
Türkiye	1.455	-%1,4	-%1,2	%1,4	-%4,9	-%1,5
Çin	3.677	%0,1	%3,1	%6,4	%7,5	%5,9
Hindistan	58.279	%0,0	%1,7	%7,4	%15,6	%22,1
Endonezya	6.112	-%0,9	-%0,6	-%2,4	-%3,1	%1,3
Rusya	4.010	-%0,4	%2,3	%5,4	%17,5	%21,9
Brezilya	117.869	%0,8	-%1,6	-%4,0	%2,3	-%1,0
Meksika	51.950	-%0,6	-%2,5	%1,6	%10,4	%17,9
Güney Afrika	66.515	%0,4	-%1,4	-%3,1	-%2,8	%12,0
Oynaklık Endeksleri						
VIX	18	a.d.	%10,1	%12,3	-%26,4	-%20,3
EM VIX	20	a.d.	%3,0	-%24,2	-%28,0	-%18,4
MOVE	57	a.d.	-%4,2	-%8,9	-%17,8	%16,5
Döviz Kurları (ABD dolarına karşı)						
Türkiye	8,3526	%0,8	%0,4	-%3,2	%10,9	%12,3
Brezilya	5,1699	-%0,4	-%0,3	-%1,2	-%9,0	-%0,6
Güney Afrika	14,3152	%0,5	-%1,4	-%2,2	-%6,8	-%2,6
Çin	6,4667	%0,1	%0,1	-%0,3	-%0,5	-%0,9
Hindistan	73,4125	%0,4	%0,6	-%1,0	%0,5	%0,5
Endonezya	14213	-%0,1	-%0,4	-%1,0	-%0,6	a.d.
10 yıllık bono faizleri						
Türkiye	%17,1	0,1	0,0	-0,7	3,3	4,2
Brezilya	%10,8	0,0	0,5	0,9	2,6	0,6
Hindistan	%6,2	0,0	0,0	0,0	0,0	0,3
Endonezya	%6,1	0,0	0,0	-0,2	-0,6	a.d.
10 yıllık Eurobond faizleri (USD)						
Türkiye	%6,1	a.d.	0,12	-0,22	-0,16	0,65
Brezilya	%3,9	a.d.	0,03	0,02	-0,29	0,65
Güney Afrika	%4,0	0,04	-0,04	-0,04	-0,85	a.d.
Endonezya	%2,1	a.d.	-0,03	-0,04	-0,52	a.d.
Emtia						
Ham Petrol - Brent USD/varil	71,69	-%0,7	-%1,8	%1,4	%3,4	%38,4
Ham Petrol - WTI USD/varil	68,35	a.d.	-%0,2	%0,1	%3,4	%40,9
Altın - USD / oz	1796,3	a.d.	-%1,1	%2,1	%5,8	-%5,2
Gümüş - USD / t oz.	24,334	a.d.	%1,6	%0,0	-%3,7	-%7,9
Commodity Bureau Index	554,2	a.d.	-%1,0	-%1,1	%12,8	%24,9

* Değişim değerleri baz olarak ifade edilmiştir.

Kaynak: Bloomberg

Yatırım Merkezlerimiz

Genel Müdürlük

Nispetiye Cad. B-3 Blok Kat: 9 Akmerkez Etiler - İSTANBUL
0 212 355 46 46

Adana	Cemal Paşa Mah. Gazipaşa Bul. Cemal Uğurlu Apt. Kat: 1 D: 4	(0 322) 457 77 55
Akatlar İrtibat Bürosu	Akat Mahallesi Meydan Caddesi B Blok No: 16 D: 8 (Eski No D: 10) Beşiktaş	(0 212) 355 46 46
Ankara	Remzi Oğuz Arık Mah. Tunalı Hilmi Cad. Yaprak Apt. No: 94 Kat: 2 D: 9 Kavaklıdere Çankaya	(0 312) 435 18 36
Ankara - Çukurambar İrtibat Bürosu	Kızılırmak Mah.Ufuk Üniversitesi Cad. Next Level Loft Ofis No: 4/65 Kat: 24 Söğütözü Çankaya	(0 312) 909 87 70
Antalya	Şirinyalı Mah. İsmet Gökşen Cad. Özden Apt. No:82/6 Muratpaşa	(0 242) 248 45 20
Bakırköy	İstanbul Cad. Bakırköy İş Merkezi No: 6 Kat: 4 D: 14 Bakırköy	(0 212) 570 52 59
Bodrum İrtibat Bürosu	Konacık Mahallesi, Atatürk Bulvarı, Arbor-Abdullah Ünal Çabuk İş Merkezi No: 285/1-A6 Bodrum	(0212) 355 46 46
Bursa	Muradiye Mah. Çekirge Cad. Koçer Apt. No: 49 Kat: 2 D: 4 Osmangazi	(0 224) 225 64 10
Çankaya İrtibat Bürosu	Çankaya Mahallesi Cinnah Caddesi Cinnah Apartmanı No: 55 D: 7-8 Çankaya / ANKARA	(0212) 355 46 46
Denizli	Urban İş Merkezi 2. Ticari Yol Daire 26 Kat: 6 Bayramyeri	(0 258) 265 87 85
Erenköy	Bağdat Cad. Çubukçu Apt. No: 333 Kat: 2 D: 4 Kadıköy	(0 216) 348 82 82
Gaziantep	İncilipinar Mah. Gazimuhtarpaşa Bul. Kepkepzade Park İş Merkezi B Blok No: 18 Kat: 1 D: 5	(0 342) 232 35 35
Girne	Ziya Rızki Cad. Şehit Necati Gürkaya Sok. Kat: 1 D: 1 Girne - KKTC	(0 392) 815 14 54-55-56
İzmir	Şair Eşref Bul. Ragıp Şanlı İş Merkezi No: 6 Kat: 3 D: 306 Çankaya	(0 232) 445 01 61
İzmir İrtibat Bürosu	Şehit Nevres Bulvarı Eczacıbaşı Apartmanı No: 7 Kat: 2 Daire: 5 Pasaport Alsancak - Konak	(0 232) 241 24 50
İzmit	Hürriyet Cad. Kaya İşhanı No: 39/5 İzmit	(0 262) 323 11 33
İzmit İrtibat Bürosu	Ömerağa Mah. Alemdar Cad. İ. Kolaylı Apt. No: 8 Kat: 2 İzmit	(0 262) 260 01 01
Karadeniz Ereğli	Murtaza Mah. Hamamüstü Sok. İ. Esat Taneri İş Merkezi No: 19 Kat: 2 Karadeniz Ereğli	(0 372) 316 40 50
Kartal	Üsküdar Cad. Cevat Kayacan Apt. No: 26 Kat: 4 D: 8 Kartal	(0 216) 306 22 71 - 306 22 06
Kayseri	Cumhuriyet Mah. Turan Cad. Turan Plaza Apt. No: 8 Kat: 2 D: 5 Melikgazi	(0 352) 221 08 68 - 222 82 51
Marmaris İrtibat Bürosu	Kemeraltı Mah. Orgeneral Mustafa Muğlalı Cad. Güven Apt. No: 22 D: 2 Marmaris	(0 252) 321 08 00
Merkez Şube	Akat Mahallesi Meydan Caddesi B Blok No: 16 D: 7 (Eski No D: 9) Beşiktaş	(0 212) 355 46 46
Mersin	İnönü Mah. 1401 Sok. No:32 Pozcu Evo Kat:2 No:10-11 Yenişehir Mersin	(0 324) 238 11 89
Trabzon İrtibat Bürosu	Kemerkaya Mahallesi Halkevi Cad. Mandıralı İş Merkezi No: 4 Daire: 4 Ortahisar	(0 462) 432 24 50

Uyarı Notu

Bu raporda yer alan yatırım bilgi, yorum ve tavsiyeleri, yorum ve tavsiyede bulunanların kişisel görüşlerine dayanmakta olup finansal bilgi ve genel yatırım tavsiyesi kapsamında hazırlanmıştır ve hiçbir şekilde yatırım danışmanlığı kapsamında değildir. Yatırım danışmanlığı hizmeti; yetkili kuruluşlar tarafından kişilerin risk ve getiri tercihleri dikkate alınarak kişiye özel sunulmaktadır. Burada yer alan yorum ve tavsiyeler ise genel niteliktedir. Bu tavsiyeler, mali durumunuz ile risk ve getiri tercihlerinize uygun olmayabilir. Bu nedenle, sadece burada yer alan bilgilere dayanarak yatırım kararı verilmesi beklentilerinize uygun sonuçlar doğurmayabilir.

Yatırım Danışmanlığı hizmeti talep edilmesi halinde; yatırımcının Tacirler Yatırım Menkul Değerler A.Ş. ile Yatırım Danışmanlığı sözleşmesi imzalamış olması, Yerindelik Testi'ni tamamlamış ve risk grubunun belirlemiş olması zorunludur.

Bu raporda yer alan her türlü bilgi, yorum ve tavsiye uygunluk testi ile tespit edilecek risk grubunuz ve getiri beklentiniz ile uyumlu olmayabilir. Dolayısıyla, uygunluk testi neticesinde risk grubunuz tespit edilmeden sadece burada yer alan bilgilere dayanılarak yatırım kararı verilmesi amaç, bilgi ve tecrübenize uygun sonuçlar doğurmayabilir.

Bu rapor herhangi bir sürede belirli bir getirinin sağlanacağına dair bir taahhüt içermemekte olup, zaman içerisinde piyasa koşullarında meydana gelen değişiklikler nedeniyle yorum ve tavsiyelerde değişiklikler söz konusu olabilir. Bu raporda bahsedilen yatırım araçlarının fiyatları ve değerleri yatırımcıların menfaatlerine aykırı olarak hareket edebilir ve netice itibarıyla yatırımcılar anaparalarını kaybetme riski ile karşı karşıya kalabilirler. Bu raporda yer alan geçmiş performans verileri gelecekte elde edilecek sonuçların bir garantisi olarak kabul edilemez.

Bu raporda yer alan tüm bilgiler ve görüşler yatırımcıları bilgilendirmek amacıyla, Tacirler Yatırım Menkul Değerler A.Ş. tarafından güncel ve güvenilir kaynaklardan temin edilmiş olmakla beraber, Tacirler Yatırım Menkul Değerler A.Ş. söz konusu bilgilerin doğru ve tam olduğunu taahhüt etmemektedir. Raporlardaki yorumlardan, bilgilerin tam veya doğru olmaması ve/veya güncellenme nedeniyle doğabilecek maddi ve manevi zararlardan Tacirler Yatırım Menkul Değerler A.Ş. ve çalışanları sorumlu tutulamaz.

Bu rapor, sadece gönderildiği kişilerin kullanımı içindir. Bu raporun tümü veya bir kısmı Tacirler Yatırım Menkul Değerler A.Ş.'nin yazılı izni olmadan çoğaltılamaz, yayınlanamaz veya üçüncü kişilere gösterilemez, ticari amaçla kullanılamaz. Aksi halde, Tacirler Yatırım Menkul Değerler A.Ş. uğramış olduğu bütün zarar ve ziyanı talep etme hakkını saklı tutar.