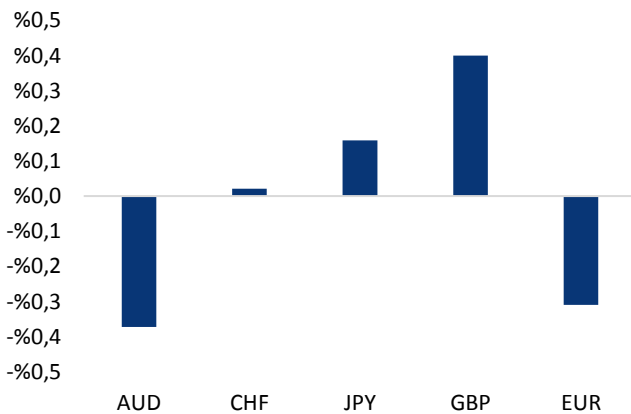


Haber Başlıkları

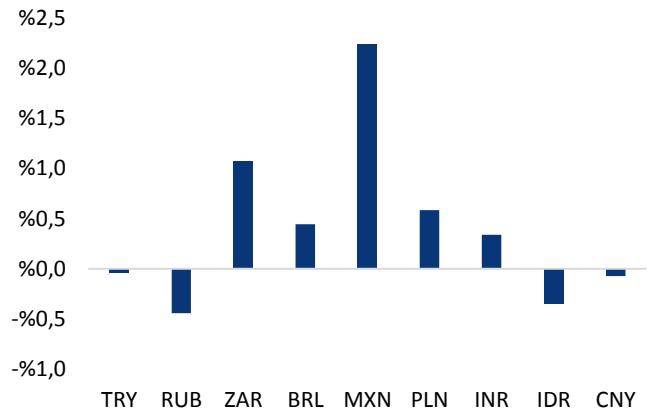
- Bugün yurt dışı piyasalarda önemli bir veri akışı bulunmuyor.
- Pazartesi günü sert satış baskılarına maruz kalan ve 96,56 seviyesine kadar gerileyen dolar endeksi, dün kayıplarının bir kısmını telafi etti. Dün 97,15 seviyesine kadar yükselen ve gün içerisinde 96,60 – 97,15 seviyeleri arasında seyreden endeks, piyasalardaki risk iştahının dün yeniden düşüşe geçmesi ile günü yükselişle tamamladı.
- Dün sabah saatlerinde Almanya'da açıklanan Almanya Mayıs ayı Sanayi Üretimi aylık bazda %7,8 artış kaydederek %11,1 olan piyasa beklentisinin altında kaldı. Sanayi Üretimi yıllık bazda ise %19,3'lük bir gerileme kaydetti. Beklenti %16,9'luk bir düşüş yaşanması yönündeydi.
- AB Komisyonu Mayıs ayında açıkladığı büyüme beklentilerini dün yayınladığı Yaz 2020 Ekonomik Tahminler raporunda aşağı yönlü revize etti. Komisyonun açıklamasında risklerin sıra dışı ölçüde yüksek ve aşağı yönlü olduğu belirtildi.
- Almanya'dan gelen Sanayi Üretimi verilerinin beklentilerin altında gelmesinin ardından EURUSD paritesi 1,1310 seviyesinden 1,13 seviyesi altına geriledi. Günün geri kalanında 1,1260 seviyesine kadar gerileyen ve gün içerisinde 1,1260 – 1,1310 seviyeleri arasında seyreden parite, dolar endeksindeki kayıpların bir kısmının telafi edilmesinin ve AB Komisyonunun büyüme tahminlerini aşağı çekmesinin etkisi ile günü düşüşle kapattı.
- Dün dolar endeksindeki etkili olan yukarı yönlü toparlanma çabaları ons altının dün öğle saatlerinde yeniden 1780 seviyesi altına gerilemesine neden olsa da altın fiyatlarındaki gerileme sınırlı kalmaya devam etti. Dün öğleden sonra yeniden yönünü yukarı çeviren ons altın fiyatları, akşam saatlerinde 1797 seviyesi üzerine yükselerek Kasım 2011'den bu yana en yüksek seviyesine tırmandı.
- Cleveland Fed Başkanı Loretta Mester (FOMC'de oy sahibi), artan koronavirüs vakaları nedeniyle bölgesinde faaliyetin yavaşladığını ve ekonomiye yardımcı olmak için daha fazla politika yardımı beklediğini bildirdi.
- Fed Yönetim Kurulu Üyesi Richard Clarida (FOMC'de oy sahibi), Fed'in atabileceği daha çok adım olduğunu ifade etti. Fed'in ne kadar tahvil alabileceği konusunda "sınır yok" yorumu yapan Clarida, Fed'in ileriye dönük politikayı daha da gevşetebileceğini belirtti.
- 3 Kasım 2020'de yapılacak başkanlık seçimleri için Demokratların başkan adayının belirlenmesine yönelik New Jersey ve Delaware'de yapılan ön seçimleri Joe Biden kazandı. Demokratlar, 17 Ağustos haftasında resmi olarak başkan adaylarını açıklayacak. Cumhuriyetçilerin Donald Trump'ı aday göstereceği kongre ise 24-27 Ağustos'ta yapılacak.

Gelişmiş ülke para birimlerinin son işlem gününe göre getirileri *



Kaynak: Bloomberg, Tacirler Yatırım * ABD dolarına karşı

Gelişmekte olan ülke para birimlerinin son işlem gününe göre getirileri *



Kaynak: Bloomberg, Tacirler Yatırım * ABD dolarına karşı

Günlük Ekonomi Takvimi

Ülke	Veri	Saat	Beklenti	Önceki
	Bugün yurt dışı piyasalarda önemli bir veri akışı bulunmuyor.			

Makroekonomik Gelişmeler

AB Komisyonu Mayıs ayında açıkladığı büyüme beklentilerini aşağı yönlü revize etti

AB Komisyonu Mayıs ayında açıkladığı büyüme beklentilerini dün yayınladığı Yaz 2020 Ekonomik Tahminler raporunda aşağı yönlü revize etti. AB Komisyonu'nun dün yayınlanan raporunda, tecritlerin kaldırılmasına rağmen Euro Bölgesi ekonomilerinde iyileşmenin beklenenden daha yavaş olacağı ve daralmanın Mayıs ayı tahminlerinden çok daha sert olacağı öngörüsünde bulunuldu. Dünkü raporda Euro Bölgesi için 2020 yılına ilişkin resmi küçülme tahmini %7,7'den %8,7'e çekilirken, 2021 yılına ilişkin büyüme tahmini ise %6,3'ten %6,1'e indirildi. Avrupa Birliği için bu yıl öngörülen daralma ise %7,4'ten 58,3'e revize edildi. AB'nin gelecek yıl ise %5,8 büyümesi öngörülüyor.

- Fransa, İtalya ve İspanya'nın koronavirüs krizinden en çok etkilenen ekonomiler olduğu vurgulanırken, bu ülkeler için 2020'de öngörülen daralma sırasıyla %10,6, %11,2 ve %10,9 olarak paylaşıldı.
- Komisyon Almanya'ya ilişkin daralma öngörüsünü ise %6,5'ten %6,3'e çekti. Almanya'nın 2021 büyüme tahmin ise %5,9'dan %5,3'e düşürüldü.
- Birleşik Krallık ekonomisine ilişkin ise daralma tahmini %8,3'ten 59,7'ye revize edilerek, gelecek yıl için öngörülen %6 büyüme tahmini değiştirilmedi.

Raporda dünya genelinde yeni vakaların hâlâ artmakta olduğu, özellikle ABD'de ve gelişmekte olan ülkelerdeki bu artışın küresel görünümü bozduğu belirtilerek bunun Avrupa ekonomilerinin büyümesini de aşağı çekeceği öngörüldü.

Rapora göre ikinci çeyrekte %10'un üzerinde daralma yaşayan Avrupa ekonomilerinin üçüncü çeyrekte İrlanda dışında neredeyse hepsinin çeyreklik bazda büyüme alanına geçeceği öngörülüyor. Komisyonun Ekonomiden Sorumlu Başkan Yardımcısı Valdis Dombrovskis konuya ilişkin açıklamasında, Komisyon'un bu karamsar tahminlerinin 750 milyar euroluk acil yardım paketine ne neden acilen ihtiyaç duyulduğuna yönelik bir kanıt oluşturduğunu belirtti

Döviz & Emtia Analizleri

USD/TL

Pazartesi günü küresel piyasalarda etkili olan yüksek risk iştahı ile birlikte sert satış baskılarına maruz kalan ve 96,56 seviyesine kadar gerileyen dolar endeksi, dün kayıplarının bir kısmını telafi etti. Dün 97,15 seviyesine kadar yükselen ve gün içerisinde 96,60 – 97,15 seviyeleri arasında seyreden endeks, piyasalardaki risk iştahının dün yeniden düşüşe geçmesi ile günü yükselişle tamamladı. Dolar endeksindeki güçlenme ile birlikte dün gelişmekte olan ülke para birimlerinde genel olarak satıcı bir seyir hâkimdi. Ancak Türk lirasının dolar karşısında yatay bir seyir izleyerek görece olumlu ayrıştığı görüldü. Bununla birlikte dün 6,85 – 6,87 bandında işlem gören USDTRY paritesi, günü yatay bir seyirle tamamladı.

USDTRY paritesi bu sabah saatlerinde 6,8615 seviyesinden işlem görüyor. USDTRY paritesi geçtiğimiz hafta Cuma günü, Haziran ayının ortasından bu yana sürdürdüğü 6,8350 – 6,86 bandının üst sınırını yukarı yönlü kırmış olsa da, kurda önemli bir yükseliş hareketi görülmedi. Kurdaki yatay seyrin halen daha devam etmekte olduğu görülüyor. Dolar endeksi bu sabah saatlerinde 96,95 seviyesinden işlem görüyor. Gelişmekte olan ülke para birimlerinde karışık bir seyir hâkim. Türk lirası ise dolar karşısında zayıf performans gösteren para birimleri arasında yer alıyor. Kısa vadeli teknik göstergeler kurun bugün içerisinde 6,85 – 6,88 bandında işlem görebileceğinin sinyalini veriyor.

Bugün yurt içi ve yurt dışı piyasalarda takip edilecek önemli bir veri akışı bulunmuyor.

USD/TL



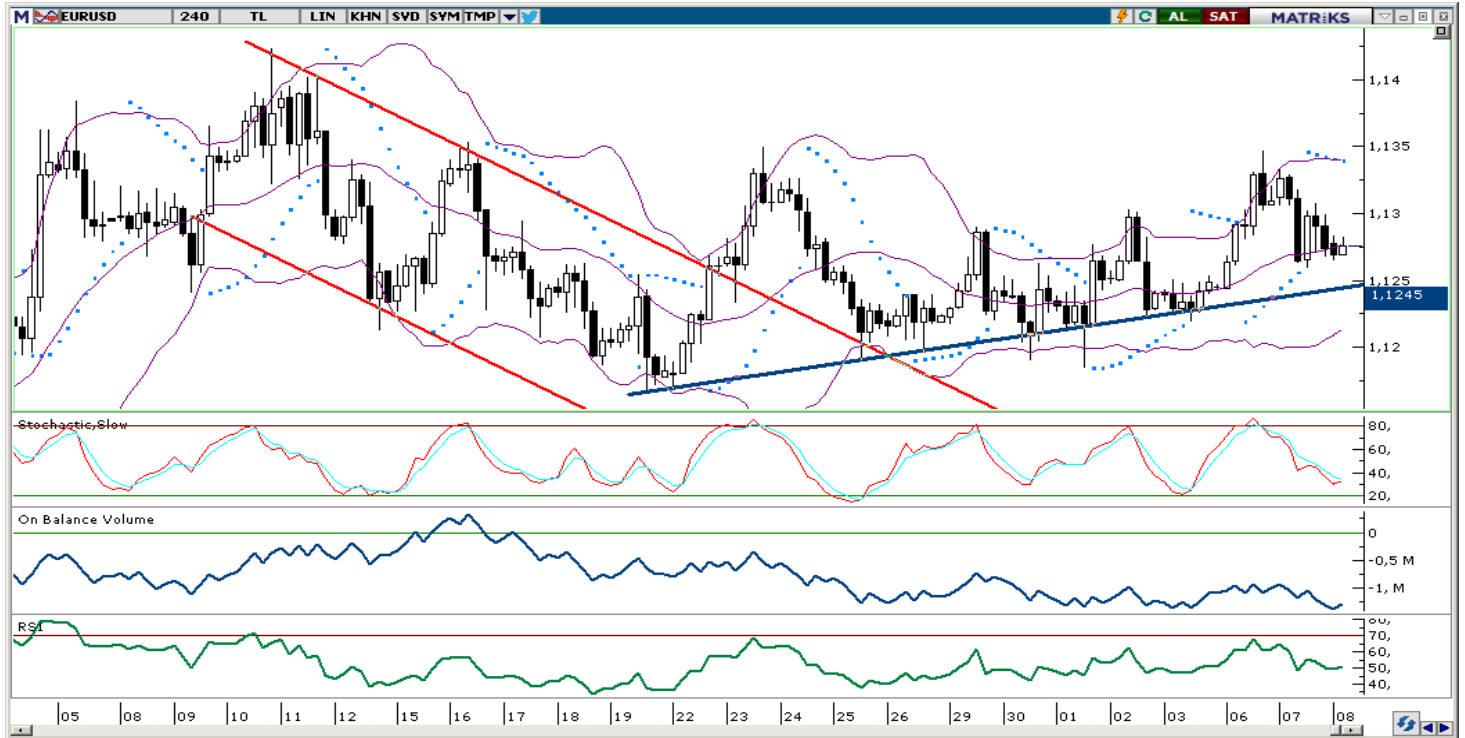
EUR/USD

Dün sabah saatlerinde Almanya'dan gelen Sanayi Üretimi verilerinin beklentilerin altında gelmesinin ardından EURUSD paritesi 1,1310 seviyesinden 1,13 seviyesi altına geriledi. Günün geri kalanında 1,1260 seviyesine kadar gerileyen ve gün içerisinde 1,1260 – 1,1310 seviyeleri arasında seyreden parite, dolar endeksindeki kayıpların bir kısmının telafi edilmesinin ve AB Komisyonunun büyüme tahminlerini aşağı çekmesinin etkisi ile günü düşüşle kapattı.

EURUSD paritesi bu sabah saatlerinde 1,1276 seviyesinden işlem görüyor. Aşağıdaki grafik üzerinden de görülebileceği gibi, EURUSD paritesi kısa vadeli bir yükseliş trendinde hareket ediyor. Kısa vadeli teknik göstergeler paritenin bugün içerisinde trend sınırına denk gelen 1,1250 seviyesi üzerinde tutunabileceğinin sinyalini veriyor. Teknik göstergelerin ürettikleri sinyaller doğrultusunda paritenin kısa vadede 1,1250 – 1,1350 bandında hareket etmesini bekliyoruz. Uzun vadeli teknik görünüme baktığımızda, paritenin aylık grafiğinde oluşturmuş olduğu ve Mayıs 2018 tarihinden bu yana sürdürdüğü düşüş kanalını Haziran ayı itibarıyla yukarı yönlü kırmış olduğunu görüyoruz. EURUSD paritesindeki bu kanal kırılması, uzun vadede paritede yukarı yönlü eğilimlerin daha ön planda olabileceğinin ve paritenin önümüzdeki dönemde 1,15 seviyesini hedef alabileceğinin sinyalini veriyor.

Bugün yurt içi ve yurt dışı piyasalarda takip edilecek önemli bir veri akışı bulunmuyor.

EUR/USD



XAU/USD

Pazartesi günü küresel piyasalarda etkili olan yüksek risk iştahı ile birlikte sert satış baskılarına maruz kalan ve 96,56 seviyesine kadar gerileyen dolar endeksi, dün kayıplarının bir kısmını telafi etti. Dün dolar endeksinde etkili olan yukarı yönlü toparlanma çabaları ons altının dün öğle saatlerinde yeniden 1780 seviyesine altına inmesine neden olsa da altın fiyatlarındaki gerileme sınırlı kalmaya devam etti. Dün öğleden sonra yeniden yönünü yukarı çeviren ons altın fiyatları, akşam saatlerinde 1797 seviyesi üzerine yükselerek Kasım 2011'den bu yana en yüksek seviyesine tırmandı.

Alternatif getirilerdeki zayıflık ve koronavirüs vaka sayısındaki artışın güvenli liman alımlarını desteklemesi ile birlikte ons altındaki genel yükseliş eğiliminin sürdüğünü görmekteyiz. Bir süredir sabah bültenlerimizde, ons altının 1780 direncini aşması sonrasında yükseliş hareketini 1800 seviyesine doğru sürdürmesini beklediğimizi ifade ediyorduk. Beklediğimiz hareketi gerçekleştirerek 1800 seviyesine doğru yükselişini hızlandıran altın, bu sabah saatlerinde 1795 seviyesinden işlem görüyor. Kısa vadeli momentum ve trend göstergeleri ons altının bugün içerisinde 1775 seviyesi üzerinde tutunmayı sürdürebileceğini işaret ediyor. Bu noktada, fiyatların 1800 seviyesini aşması durumunda yükseliş hareketinin hızlanabileceğini ifade etmemizde fayda var.

Bugün yurt içi ve yurt dışı piyasalarda takip edilecek önemli bir veri akışı bulunmuyor.

XAU/USD

Piyasalara Genel Bakış

	Son Fiyat / Değer	Değişim				
		1 günlük	1 haftalık	1 aylık	6 aylık	YBB
Hisse senedi endeksleri						
Gelişmiş Piyasalar						
S&P	3.145	-%1,1	%3,0	-%2,7	-%3,3	-%2,6
DAX	12.617	-%0,9	%2,5	-%1,6	-%5,3	-%4,8
FTSE	6.190	-%1,5	%0,3	-%4,4	-%18,3	-%17,9
Nikkei	22.615	-%0,2	%2,0	-%2,7	-%2,8	-%4,6
Gelişmekte olan Piyasalar						
Türkiye	119.339	%0,7	%2,4	%8,8	%5,7	%4,3
Çin	3.345	%0,7	%11,4	%14,7	%9,9	%10,5
Hindistan	36.675	%0,2	%3,7	%6,9	-%10,0	-%11,0
Endonezya	4.987	%1,3	%2,8	-%0,3	-%18,8	-%19,8
Rusya	2.825	-%0,4	%2,1	%1,0	-%9,2	-%7,2
Brezilya	97.761	-%1,2	%2,8	%0,1	-%15,9	-%15,5
Meksika	37.837	-%0,1	%0,3	-%5,3	-%14,9	-%13,1
Güney Afrika	55.244	%0,7	%1,6	%1,0	-%3,6	-%3,2
Oynaklık Endeksleri						
VIX	29	%5,3	-%3,3	%20,0	%113,4	%113,6
EM VIX	28	%1,8	%1,7	%8,0	%76,8	%64,9
MOVE	52	a.d.	-%1,8	-%16,0	-%17,1	-%10,7
Döviz Kurları (ABD dolarına karşı)						
Türkiye	6,8588	%0,0	%0,1	%1,3	%14,8	%15,3
Brezilya	5,3814	%0,4	-%1,6	%8,5	%32,4	%33,5
Güney Afrika	17,1672	%1,1	-%1,1	%1,7	%20,0	%22,6
Çin	7,0138	-%0,1	-%0,7	-%1,0	%1,0	%0,7
Hindistan	74,9362	%0,3	-%0,8	-%0,9	%4,3	%5,0
Endonezya	14440	-%0,3	%1,2	%4,0	%4,0	%4,1
10 yıllık bono faizleri						
Türkiye	%13,2	0,0	0,2	-1,0	0,8	1,0
Brezilya	%6,8	0,1	-0,2	a.d.	-0,1	-3,5
Hindistan	%5,8	0,0	-0,1	0,0	-0,8	-0,8
Endonezya	%7,1	-0,1	-0,1	0,0	0,1	0,1
10 yıllık Eurobond faizleri (USD)						
Türkiye	%6,7	0,08	-0,09	0,21	0,59	0,52
Brezilya	%4,9	0,07	-0,06	0,07	1,20	1,15
Güney Afrika	%4,4	0,08	-0,08	0,28	0,66	0,58
Endonezya	%2,6	-0,01	-0,04	0,05	-0,31	-0,33
Emtia						
Ham Petrol - Brent USD/varil	43,08	%0,0	%4,7	%1,8	-%36,9	-%34,7
Ham Petrol - WTI USD/varil	40,62	%0,0	%3,4	%2,7	-%35,2	-%33,5
Altın - USD / oz	1809,9	%0,9	%0,5	%8,0	%15,0	%18,8
Gümüş - USD / t oz.	18,628	%0,7	%0,5	%6,6	%1,3	%3,9
Commodity Bureau Index	362,47	%0,2	%0,6	-%1,9	-%9,7	-%9,7

* Değişim değerleri baz olarak ifade edilmiştir.

Kaynak: Bloomberg

Yatırım Merkezlerimiz

Genel Müdürlük

Nispetiye Cad. B-3 Blok Kat: 9 Akmerkez
Etiler - İSTANBUL
0 212 355 46 46

Adana

Cemal Paşa Mah. Gazipaşa Bul.
Cemal Uğurlu Apt. Kat: 1 D: 4 ADANA

(0 322) 457 77 55

Ankara

Remzi Oğuz Arık Mah. Tunalı Hilmi Cad.
Yaprak Apt. No: 94 Kat: 2 D: 9
Kavaklıdere Çankaya - ANKARA

(0 312) 435 18 36

Antalya

Şirinyalı Mah. İsmet Gökşen Cad. Özden
Apt. No:82/6 Muratpaşa - ANTALYA

(0 242) 248 45 20

Bakırköy

İstanbul Cad. Bakırköy İş Merkezi No:
6 Kat: 4 D: 14 Bakırköy - İSTANBUL

(0 212) 570 52 59

Bursa

Muradiye Mah. Çekirge Cad. Koçer Apt.
No: 49 Kat: 2 D: 4 Osmangazi - BURSA

(0 224) 225 64 10

Denizli

Urban İş Merkezi 2. Ticari Yol Daire 26
Kat: 6 Bayramyeri - DENİZLİ

(0 258) 265 87 85

Erenköy

Bağdat Cad. Çubukçu Apt. No: 333
Kat: 2 D: 4 Kadıköy - İSTANBUL

(0 216) 348 82 82

Gaziantep

İncilipinar Mah. Gazimuhtarpaşa Bul.
Kepkepzade Park İş Merkezi B Blok No:
18 Kat: 1 D: 5 GAZİANTEP

(0 342) 232 35 35

Girne

Ziya Rızıkı Cad. Şehit Necati Gürkaya Sok.
Kat: 1 D: 1 Girne - KKTC

(0 392) 815 14 54-55-56

İzmir

Şair Eşref Bul. Ragıp Şanlı İş Merkezi
No: 6 Kat: 3 D: 306 Çankaya - İZMİR

(0 232) 445 01 61

İzmit

Hürriyet Cad. Kaya İşhanı No: 39/5 İzmit -
KOCAELİ

(0 262) 323 11 33

İzmit İrtibat

Ömerağa Mah. Alemdar Cad. İ. Kolaylı
Apt. No: 8 Kat: 2 İzmit KOCAELİ

(0 262) 260 01 01

Karadeniz Ereğli

Murtaza Mah. Hamamüstü Sok. İ. Esat
Taneri İş Merkezi No: 19 Kat: 2
Karadeniz Ereğli - ZONGULDAK

(0 372) 316 40 50

Kartal

Üsküdar Cad. Cevat Kayacan Apt. No:
26 Kat: 4 D: 8 Kartal - İSTANBUL

(0 216) 306 22 71 - 306 22 06

Kayseri

Cumhuriyet Mah. Turan Cad. Turan Plaza
Apt. No:8 Kat:2 D:5 Melikgazi / KAYSERİ

(0 352) 221 08 68 - 222 82 51

Mersin

Çankaya Mah. Bahri Ok İş Merkezi B
Blok No: 78 MERSİN

(0 324) 238 11 89

Marmaris İrtibat Bürosu

Kemeraltı Mah. Orgeneral Mustafa
Muğlalı Cad. Güven Apt. No: 22 D: 2
Marmaris / MUĞLA

(0 252) 321 08 00

Akatlar İrtibat Bürosu

Akat Mahallesi Meydan Caddesi B Blok
No: 16 D:8 (Eski No D:10) Beşiktaş-
İSTANBUL

(0 212) 355 4646

Merkez Şube

Akat Mahallesi Meydan Caddesi B
Blok No: 16 D:7 (Eski No D:9) Beşiktaş-
İSTANBUL

(0 212) 355 4646

Uyarı Notu

Bu raporda yer alan yatırım bilgi, yorum ve tavsiyeleri, yorum ve tavsiyede bulunanların kişisel görüşlerine dayanmakta olup finansal bilgi ve genel yatırım tavsiyesi kapsamında hazırlanmıştır ve hiçbir şekilde yatırım danışmanlığı kapsamında değildir. Yatırım danışmanlığı hizmeti; yetkili kuruluşlar tarafından kişilerin risk ve getiri tercihleri dikkate alınarak kişiye özel sunulmaktadır. Burada yer alan yorum ve tavsiyeler ise genel niteliktedir. Bu tavsiyeler, mali durumunuz ile risk ve getiri tercihlerinize uygun olmayabilir. Bu nedenle, sadece burada yer alan bilgilere dayanarak yatırım kararı verilmesi beklentilerinize uygun sonuçlar doğurmayabilir.

Yatırım Danışmanlığı hizmeti talep edilmesi halinde; yatırımcının Tacirler Yatırım Menkul Değerler A.Ş. ile Yatırım Danışmanlığı sözleşmesi imzalamış olması, Yerindelik Testi'ni tamamlamış ve risk grubunun belirlemiş olması zorunludur.

Bu raporda yer alan her türlü bilgi, yorum ve tavsiye uygunluk testi ile tespit edilecek risk grubunuz ve getiri beklentiniz ile uyumlu olmayabilir. Dolayısıyla, uygunluk testi neticesinde risk grubunuz tespit edilmeden sadece burada yer alan bilgilere dayanılarak yatırım kararı verilmesi amaç, bilgi ve tecrübenize uygun sonuçlar doğurmayabilir.

Bu rapor herhangi bir sürede belirli bir getirinin sağlanacağına dair bir taahhüt içermemekte olup, zaman içerisinde piyasa koşullarında meydana gelen değişiklikler nedeniyle yorum ve tavsiyelerde değişiklikler söz konusu olabilir. Bu raporda bahsedilen yatırım araçlarının fiyatları ve değerleri yatırımcıların menfaatlerine aykırı olarak hareket edebilir ve netice itibarıyla yatırımcılar anaparalarını kaybetme riski ile karşı karşıya kalabilirler. Bu raporda yer alan geçmiş performans verileri gelecekte elde edilecek sonuçların bir garantisi olarak kabul edilemez.

Bu raporda yer alan tüm bilgiler ve görüşler yatırımcıları bilgilendirmek amacıyla, Tacirler Yatırım Menkul Değerler A.Ş. tarafından güncel ve güvenilir kaynaklardan temin edilmiş olmakla beraber, Tacirler Yatırım Menkul Değerler A.Ş. söz konusu bilgilerin doğru ve tam olduğunu taahhüt etmemektedir. Raporlardaki yorumlardan, bilgilerin tam veya doğru olmaması ve/veya güncellenme nedeniyle doğabilecek maddi ve manevi zararlardan Tacirler Yatırım Menkul Değerler A.Ş. ve çalışanları sorumlu tutulamaz.

Bu rapor, sadece gönderildiği kişilerin kullanımı içindir. Bu raporun tümü veya bir kısmı Tacirler Yatırım Menkul Değerler A.Ş.'nin yazılı izni olmadan çoğaltılamaz, yayınlanamaz veya üçüncü kişilere gösterilemez, ticari amaçla kullanılamaz. Aksi halde, Tacirler Yatırım Menkul Değerler A.Ş. uğramış olduğu bütün zarar ve ziyarı talep etme hakkını saklı tutar.