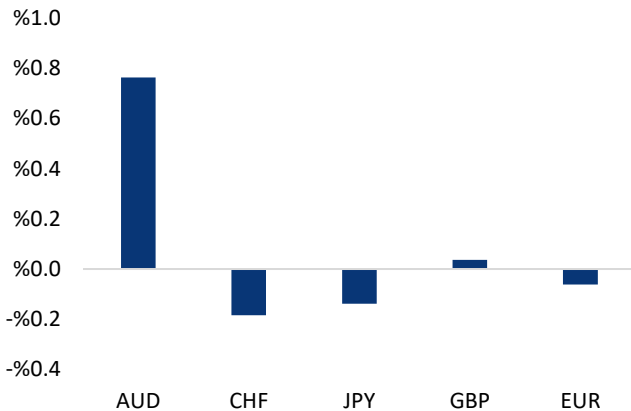


Haber Başlıkları

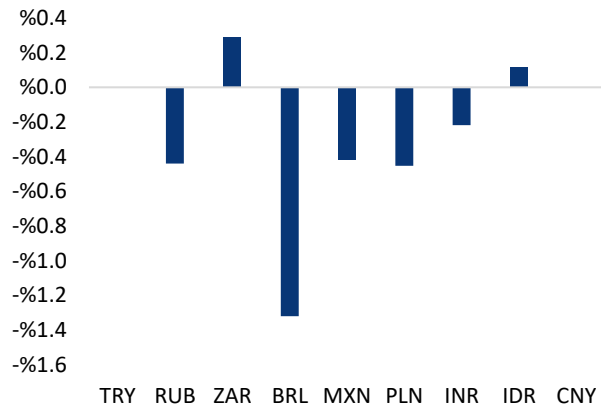
- Bugün yurtdışında açıklanacak önemli bir veri bulunmuyor.
- ABD borsaları yeni haftanın ilk işlem gününü düşüşle tamamladı. Kapanışta Dow Jones endeksi, yatay bir seyir izleyerek 35.091,13 puan oldu. S&P 500 endeksi %0,33 azalarak 4.485,50 puana ve Nasdaq endeksi %0,58 azalışla 14.015,7 puana indi.
- Avrupa borsaları İtalya hariç yükselişle kapandı. Kapanışta, gösterge endeks Stoxx Europe 600 %0,68 artışla 465,28 puana çıktı. İngiltere'de FTSE 100 endeksi %0,76 artarak 7.573,47 puana, Almanya'da DAX 30 endeksi %0,71 değer kazanarak 15.260,64 puana, Fransa'da CAC 40 endeksi %0,83'lük artışla 7.009,25 puana yükseldi. Öte yandan İtalya'da FTSE MIB 30 endeksi %1,03'lük düşüşle 26.328,93 puana geriledi.
- Haftanın ilk işlem gününde 95,35 – 95,65 seviyeleri arasında görece dar bir bantta işlem gören dolar endeksi, günü 95,40 seviyesinden hafif bir düşüşle tamamladı. Endeksin bugün Asya seansında 95,55 seviyesinde hafif alıcılı seyrettiği takip ediliyor.
- ABD 10 yıllık tahvil faizi haftanın ilk işlem gününü %1,90 seviyesi üzerinde tamamlayarak kazançlarını korudu Gelişmiş ülke merkez bankalarının bir sıkılaşma dönemi içerisine girmesi küresel faiz hadlerinde önümüzdeki dönemde yükseliş eğiliminin ön planda olmaya devam edebileceğini işaret ederken, teknik göstergelerin de ABD 10 yıllıklar için %2 seviyesi üzerinin hedef alınabileceğinin sinyalini verdiklerini görüyoruz.
- Avrupa Merkez Bankası Başkanı Christine Lagarde, enflasyonun gerilemeye ve %2 civarında istikrar kazanmaya hazır olduğundan Euro Bölgesinde büyük bir para politikası sıkılaştırmasına gerek olmadığını söyledi. Detayları Makroekonomik Gelişmeler bölümünde bulabilirsiniz.
- ABD Başkanı Joe Biden, Almanya Şansölyesi Olaf Scholz'u Ukrayna gündemi ile ağırlarken, Fransa Cumhurbaşkanı Emmanuel Macron da Moskova'da Rusya Devlet Başkanı Vladimir Putin ile görüştü. Beyaz Saray'daki görüşmenin ardından düzenlenen basın toplantısında konuşan Biden, Rusya'nın Ukrayna'yı işgal etmesi durumunda Rusya'dan Almanya'ya doğal gaz taşımak üzere tasarlanan Kuzey Akım 2 projesinin fişinin çekileceği mesajını verdi. Scholz ise Biden'ın açıklamalarını yalanlamazken, "(ABD ile) Birlikte hareket ediyoruz, tamamen birlik halindeyiz ve birbirimizden farklı yönde hareket etmeyeceğiz. Aynı adımları atacağız ve bu adımlar Rusya için çok çok sert olacak" ifadelerini kullandı. Macron-Putin görüşmesi sonunda ise somut bir karar alınmazken, görüşmenin ardından yapılan açıklamada taraflar mevcut duruşlarını korudu.

Gelişmiş ülke para birimlerinin son işlem gününe göre getirileri *



Kaynak: Bloomberg, Tacirler Yatırım * ABD dolarına karşı

Gelişmekte olan ülke para birimlerinin son işlem gününe göre getirileri *



Kaynak: Bloomberg, Tacirler Yatırım * ABD dolarına karşı

Günlük Ekonomi Takvimi

Ülke	Veri	Saat	Beklenti	Önceki
	Bugün yurtdışında açıklanacak önemli bir veri bulunmuyor.			

Makroekonomik Gelişmeler

Lagarde, son dönemde oluşan şahin fiyatlamaları dengeleyici açıklamalarda bulundu

Avrupa Merkez Bankası (ECB) Başkanı Christine Lagarde, geçtiğimiz haftaki ECB toplantısının ardından oluşan şahin fiyatlamayı dengeleyici açıklamalarda bulundu. Dün Avrupa Parlamentosu'nda konuşan Lagarde, enflasyonun gerilemeye ve %2 civarında istikrar kazanmaya hazır olduğunda Euro Bölgesinde büyük bir para politikası sıkılaştırmasına gerek olmadığını söyledi ve para politikasında yapılacak her türlü değişikliğin kademeli olacağını altını çizdi. Lagarde, yüksek enflasyonun kalıcı hale gelmesi pek olası olmadığını belirterek, "Enflasyonun hedefimizde istikrar kazanma şansı arttı, arttı. Orta vadede enflasyonun kalıcı ve önemli ölçüde hedefimizin üzerinde olacağına ve bunun ölçülebilir bir sıkılaştırma gerektireceğine dair bir işaret yok." dedi. Lagarde, enflasyon risklerinin yukarı yönde olduğunu tekrar etmesine rağmen Euro Bölgesi ekonomisinin diğer ekonomilerin yaşadığı aşırı ısınmadan etkilenmediğini söyledi.

- Hatırlanacağı üzere son dönemde özellikle Almanya ve Euro Bölgesinden gelen güçlü enflasyon verileri ECB'nin bu yıl faiz artırımına gideceği beklentilerini artırmış, geçtiğimiz haftaki toplantıda Lagarde'ın bu yıl bir faiz artırımına gidilebileceği ihtimalini dışlayıcı açıklamalarda bulunmaması da bu fiyatlamaları hızlandırmıştı.
- Bununla birlikte euro sert bir şekilde değer kazanırken, EURUSD paritesinin 1,1485 seviyesine ulaştığı takip edilmişti. Eurodaki güçlenmenin dolar endeksindeki olumsuz yansıdığı gözlenirken, endeksin 95,20'lere kadar indiği dikkat çakti.

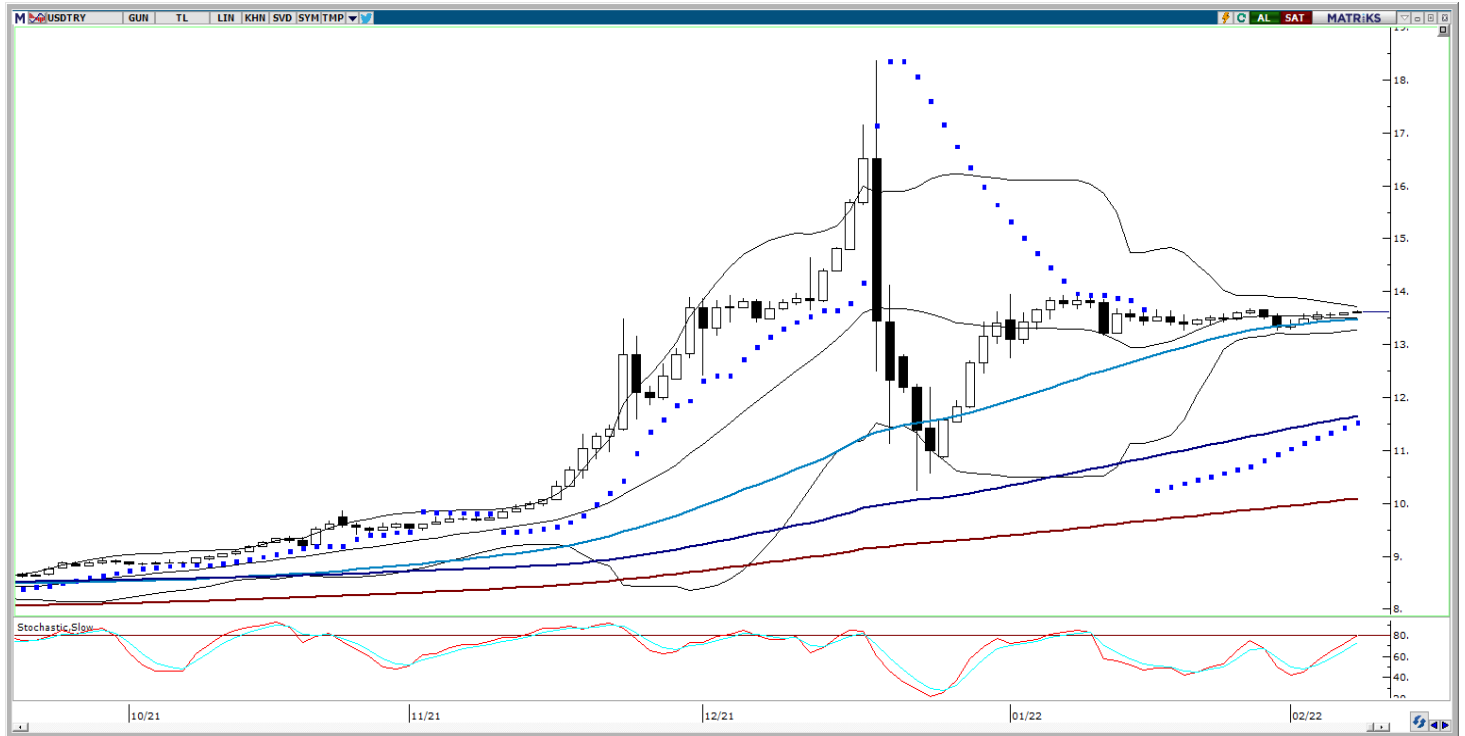
Döviz & Emtia Analizleri

USD/TRY

Haftanın ilk işlem gününde GoÜ para birimlerinde karışık bir seyir ön plana çıkarken, Türk lirasının dolar karşısında %0,52'lik değer kaybı ile dolar karşısında en kötü performans gösteren ikinci GoÜ para birimi olduğu gözlemlendi. Bununla birlikte USDTRY paritesinin günü 13,60 civarında yükselişle tamamladığı izlendi. Türkiye 5 yıllık CDS primi 544,68 baz puana gerilerken, 10 yıllık tahvil getirisinin ise %22,58 ile yaklaşık son iki haftanın en düşük seviyesine indiği takip edildi.

Bir süredir 50 günlük hareketli ortalaması üzerinde seyretmekte olan USDTRY paritesinin yeni haftanın ilk işlem gününde de bu ortalama üzerinde kalmaya devam ettiğini gözlemledik. Teknik görünüm bize bugün itibariyle 13,45 seviyesinden geçen 50 günlük hareketli ortalamasının altında kalıcı bir hareket olmadığı müddetçe geri çekilmelerin sınırlı kalabileceğini işaret ediyor. 13,45 seviyesi altında kalıcı bir hareket 13,00 desteğine doğru bir düşüşü beraberinde getirebilecekken, kurun 13,45 seviyesi üzerinde kalıcı olması durumunda ise 13,66 ve 13,95 dirençleri takip edilecek.

USD/TRY



EUR/USD

Dün ECB Başkanı Lagarde'dan gelen dengeleyici açıklamaların da etkisi ile birlikte son altı günlük yükselişine ara veren EURUSD paritesi, haftanın ilk işlem gününü sınırlı bir düşüşle tamamladı. Lagarde'ın açıklamalarına ilişkin detayları Makroekonomik Gelişmeler bölümünde bulabilirsiniz. Bu çerçevede dün 1,1460 seviyesi üzerinden 1,1415 seviyesine kadar gerileyen parite, günü 1,1438 seviyesinden hafif bir düşüşle kapattı.

Bu sabah saatlerinde dünkü geri çekilme eğilimin, sürdüren EURUSD paritesinin 1,1420 seviyesinden işlem gördüğünü takip ediyoruz. Geçtiğimiz hafta Cuma günü kapanışı ile birlikte Nisan ayından bu yana sürdürmekte olduğu düşüş kanalını yukarı yönlü kıran EURUSD paritesi, kırılan kanal çizgisine denk gelen 1,1340 seviyesinin kısa vadeli önemli bir destek konumunda yer aldığını görüyoruz. Paritenin bu seviye üzerinde tutunmaya devam etmesi durumunda yükseliş eğiliminin sürmesi söz konusu olabilir. Ancak 1,1340 seviyesi altında bir günlük kapanış paritenin yeniden düşüş kanalı içerisine girmesine yol açacağından ötürü mevcut yukarı yönlü eğiliminin bozulmasına yol açacaktır. Teknik seviyelere bakacak olursak paritede dünden bu yana etkili olan kısmi geri çekilmenin sürmesi durumunda 1,1380 ve 1,1340 destekleri takip edilecekken, yukarı yönlü hareketlerde ise sırasıyla 1,1430, 1,1370 ve 1,1335 dirençleri izlenecek.

EUR/USD

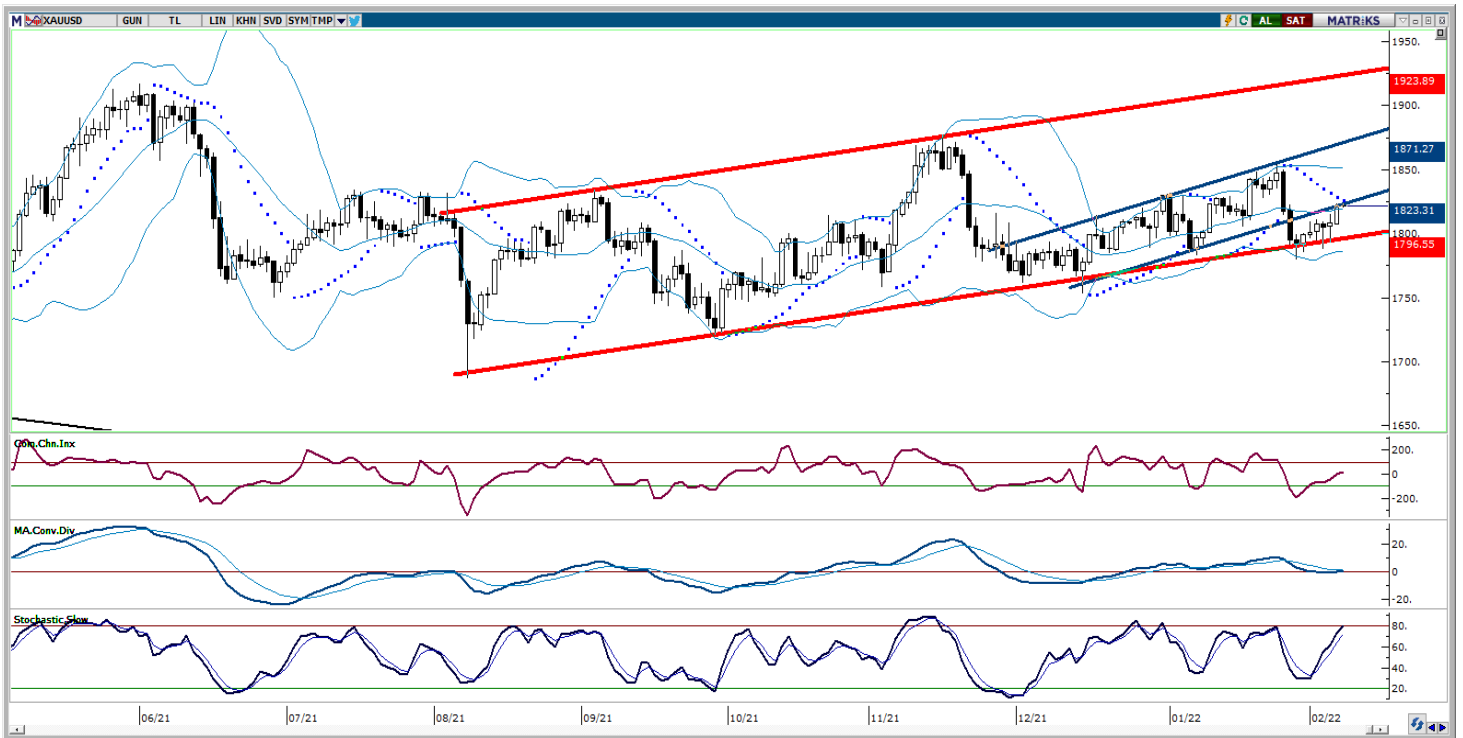


XAU/USD

Haftanın ilk işlem gününde güçlü bir seyir izleyen ons altında, jeopolitik risklerin ve dolar endeksinde etkili olmaya devam eden zayıf seyrin fiyatları desteklediği takip edildi. Bununla birlikte dün 1823,61\$ seviyesine kadar yükselerek son iki haftanın zirvesine çıkan ons altın, günü 1821,54\$ seviyesinden yükselişle tamamladı.

Aşağıdaki üzerinden de görülebileceği gibi ons altın, Ocak ayının son haftasında aşağı yönlü kırdığı yükseliş kanalının (mavi kanal) alt çizgisi yakınında hareket etmeye devam ediyor. Ons altın eski kanal içerisine giremediği gibi, kanal sınırından gelen tepki satışlarının da kalıcı olamadığı takip ediliyor. Bu sabah saatlerinde de altının eski kanalının hemen altında bulunduğunu görüyoruz. Bu noktada teknik analizin ve göstergelerin, aşağı yönlü kanal kırılması sonrasında düşüş eğiliminin devam edebileceğini ve kanala doğru yakınsamaların satış fırsatı sunabileceğini işaret ettiğini belirtmekte fayda var. Diğer yandan alternatif getirilerdeki yükseliş eğiliminin de ons altın için önemli bir potansiyel oluşmasına engel olduğu gözleniyor. Öyle ki gelişmiş ülke merkez bankalarının içinde bulunduğu sıkılaştırma döngüsünün global faiz hadlerindeki yükselişin devamını getirmesi bekleniyor. Bu görünüm altında ons altındaki yükselişler karşısında temkinli olmaya devam ediyoruz. Teknik görünüme dönece olursak, bu hafta içerisinde fiyatların eski kanal sınırındaki hareketini yakından takip edeceğiz. Ons altının eski kanalının içerisine giriş yapamaması durumunda mevcut yükseliş çabası teknik bir düzeltme olarak sınırlı kalabilir ve 1800\$ seviyesi üzerinde hareket satış fırsatı sunulabilir. Bu senaryo altında olası geri çekilmelerde ilk etapta 1800\$ desteği, ardından 1793\$ ve 1788\$ destekleri takip edilecek. Ons altının yükselişini sürdürmesi ve geçen hafta kırdığı kanala yeniden giriş yapması durumunda ise 1830\$ ve 1843\$ dirençleri takip edilecek.

XAU/USD



XAG/USD

Değerli metaller yeni haftaya güçlü bir başlangıç yaparken, gümüş fiyatlarının da 50 günlük hareketli ortalamasını aştığı ve 23\$ üzerine ulaştığı gözlemlendi. Dün gün içerisinde 23,10\$ seviyesine kadar tırmanan gümüş, günü 23\$ seviyesinde tamamladı ve 50 günlük ortalamasını yukarı yönlü kırmış oldu.

Bu sabah saatlerinde 22,87\$ seviyesinde işlem gören gümüşün 50 ve 100 günlük ortalamaları arasında seyrettiği takip ediliyor. Bugün itibariyle 22,80\$ seviyesine denk gelen 50 günlük ortalama aşağıda destek konumunda yer alırken, yukarıda ise bugün itibariyle 23,20\$ seviyesinden geçen 100 günlük ortalamanın direnç konumunda bulunduğu gözleniyor. Gümüşteki yükselişin devamlılığı açısından 10 günlük ortalamanın yukarı yönlü kırılması önem arz ediyor. Bu ortalamanın aşılması durumunda 23,54\$, 23,80\$ ve 24\$ dirençleri kısa vadede takip edilecek. Aksi takdirde, yani gümüşün 100 günlük ortalamasının altında kalmaya devam etmesi durumunda ise kısa vadede 22\$ – 23,20\$ bandında bir seyir görmeyi bekleyebiliriz. 22\$ seviyesi altında ise 21,85\$ ve 21,50\$ destekleri ön plana çıkıyor.

XAG/USD



Piyasalara Genel Bakış

	Son Fiyat / Değer	Değişim					YBB
		1 günlük	1 haftalık	1 aylık	6 aylık		
Hisse senedi endeksleri							
Gelişmiş Piyasalar							
S&P	4,484	-%0.4	-%0.7	-%4.1	%1.1	-%5.9	
DAX	15,207	%0.7	-%1.7	-%4.6	-%3.5	-%4.3	
FTSE	7,573	%0.8	%1.5	%1.2	%6.3	%2.6	
Nikkei	27,249	%0.2	%0.8	-%4.1	-%1.8	-%5.2	
Gelişmekte olan Piyasalar							
Türkiye	1,998	%2.8	-%0.3	-%1.8	%39.2	%7.5	
Çin	3,430	-%0.9	-%1.0	-%5.1	-%1.7	-%6.6	
Hindistan	57,621	%0.2	-%1.9	-%3.3	%6.4	-%0.9	
Endonezya	6,805	-%0.1	%2.5	%1.4	%9.5	%3.3	
Rusya	3,471	%0.0	-%1.7	-%8.0	-%8.8	-%8.4	
Brezilya	111,996	-%0.2	-%0.1	%9.0	-%8.8	%6.8	
Meksika	51,255	%0.2	%1.2	-%3.7	%0.3	-%3.8	
Güney Afrika	75,680	%0.6	%1.9	%2.4	%10.2	%2.7	
Oynaklık Endeksleri							
VIX	23	-%1.6	-%7.9	%21.9	%41.5	%0.5	
EM VIX	23	-%0.8	%2.9	%14.1	-%13.4	-%6.8	
MOVE	88	%2.3	%2.8	%5.5	%39.9	%79.0	
Döviz Kurları (ABD dolarına karşı)							
Türkiye	13.5968	%0.4	%2.2	-%2.0	%57.5	%82.7	
Brezilya	5.2556	-%1.3	-%1.0	-%6.7	%0.5	%1.1	
Güney Afrika	15.5066	%0.3	%0.8	-%0.5	%6.0	%5.5	
Çin	6.3623	a.d.	a.d.	-%0.2	-%1.9	-%2.5	
Hindistan	74.6963	-%0.2	-%0.5	%0.2	%0.7	%2.2	
Endonezya	14397	%0.1	%0.1	%0.3	%0.3	a.d.	
10 yıllık bono faizleri							
Türkiye	%22.6	-0.2	-1.2	-2.0	4.8	9.7	
Brezilya	%11.4	-0.1	0.1	0.0	1.5	a.d.	
Hindistan	%6.9	0.0	0.1	0.4	0.7	1.0	
Endonezya	%6.5	0.0	0.1	0.0	0.2	a.d.	
10 yıllık Eurobond faizleri (USD)							
Türkiye	%8.0	0.02	0.22	0.03	1.77	2.63	
Brezilya	%4.9	-0.02	0.01	0.07	1.06	1.70	
Güney Afrika	%4.8	0.05	0.21	0.47	0.78	a.d.	
Endonezya	%2.8	0.07	0.11	0.43	0.64	a.d.	
Emtia							
Ham Petrol - Brent USD/varil	92.69	-%0.6	%1.6	%13.4	%31.1	%78.9	
Ham Petrol - WTI USD/varil	91.32	-%1.1	%3.6	%15.7	%33.7	%88.2	
Altın - USD / oz	1820.6	%0.8	%1.4	%1.3	%3.4	-%3.9	
Gümüş - USD / t oz.	23.076	%2.7	%3.1	%3.0	-%5.1	-%12.6	
Commodity Bureau Index	589.93	-%0.1	%1.2	%1.1	%5.3	%32.9	

* Değişim değerleri baz olarak ifade edilmiştir.

Kaynak: Bloomberg

Yatırım Merkezlerimiz

Genel Müdürlük

Nispetiye Cad. B-3 Blok Kat: 9 Akmerkez Etiler - İSTANBUL
0 212 355 46 46

Adana	Cemal Paşa Mah. Gazipaşa Bul. Cemal Uğurlu Apt. Kat: 1 D: 4	(0 322) 457 77 55
Akatlar İrtibat Bürosu	Akat Mahallesi Meydan Caddesi B Blok No: 16 D: 8 (Eski No D: 10) Beşiktaş	(0 212) 355 46 46
Ankara	Remzi Oğuz Arık Mah. Tunalı Hilmi Cad. Yaprak Apt. No: 94 Kat: 2 D: 9 Kavaklıdere Çankaya	(0 312) 435 18 36
Ankara - Çukurambar İrtibat Bürosu	Kızılırmak Mah.Ufuk Üniversitesi Cad. Next Level Loft Ofis No: 4/65 Kat: 24 Söğütözü Çankaya	(0 312) 909 87 70
Antalya	Şirinyalı Mah. İsmet Gökşen Cad. Özden Apt. No:82/6 Muratpaşa	(0 242) 248 45 20
Bakırköy	İstanbul Cad. Bakırköy İş Merkezi No: 6 Kat: 4 D: 14 Bakırköy	(0 212) 570 52 59
Bodrum İrtibat Bürosu	Konacık Mahallesi, Atatürk Bulvarı, Arbor-Abdullah Ünal Çabuk İş Merkezi No: 285/1-A6 Bodrum	(0212) 355 46 46
Bursa	Muradiye Mah. Çekirge Cad. Koçer Apt. No: 49 Kat: 2 D: 4 Osmangazi	(0 224) 225 64 10
Çankaya İrtibat Bürosu	Çankaya Mahallesi Cinnah Caddesi Cinnah Apartmanı No: 55 D: 7-8 Çankaya / ANKARA	(0212) 355 46 46
Denizli	Urban İş Merkezi 2. Ticari Yol Daire 26 Kat: 6 Bayramyeri	(0 258) 265 87 85
Erenköy	Bağdat Cad. Çubukçu Apt. No: 333 Kat: 2 D: 4 Kadıköy	(0 216) 348 82 82
Gaziantep	İncilipinar Mah. Gazimuhtarpaşa Bul. Kepkepzade Park İş Merkezi B Blok No: 18 Kat: 1 D: 5	(0 342) 232 35 35
Girne	Ziya Rızki Cad. Şehit Necati Gürkaya Sok. Kat: 1 D: 1 Girne - KKTC	(0 392) 815 14 54-55-56
İzmir	Şair Eşref Bul. Ragıp Şanlı İş Merkezi No: 6 Kat: 3 D: 306 Çankaya	(0 232) 445 01 61
İzmir İrtibat Bürosu	Şehit Nevres Bulvarı Eczacıbaşı Apartmanı No: 7 Kat: 2 Daire: 5 Pasaport Alsancak - Konak	(0 232) 241 24 50
İzmit	Hürriyet Cad. Kaya İşhanı No: 39/5 İzmit	(0 262) 323 11 33
İzmit İrtibat Bürosu	Ömerağa Mah. Alemdar Cad. İ. Kolaylı Apt. No: 8 Kat: 2 İzmit	(0 262) 260 01 01
Karadeniz Ereğli	Murtaza Mah. Hamamüstü Sok. İ. Esat Taneri İş Merkezi No: 19 Kat: 2 Karadeniz Ereğli	(0 372) 316 40 50
Kartal	Üsküdar Cad. Cevat Kayacan Apt. No: 26 Kat: 4 D: 8 Kartal	(0 216) 306 22 71 - 306 22 06
Kayseri	Cumhuriyet Mah. Turan Cad. Turan Plaza Apt. No: 8 Kat: 2 D: 5 Melikgazi	(0 352) 221 08 68 - 222 82 51
Marmaris İrtibat Bürosu	Kemeraltı Mah. Orgeneral Mustafa Muğlalı Cad. Güven Apt. No: 22 D: 2 Marmaris	(0 252) 321 08 00
Merkez Şube	Akat Mahallesi Meydan Caddesi B Blok No: 16 D: 7 (Eski No D: 9) Beşiktaş	(0 212) 355 46 46
Mersin	İnönü Mah. 1401 Sok. No:32 Pozcu Evo Kat:2 No:10-11 Yenişehir Mersin	(0 324) 238 11 89
Trabzon İrtibat Bürosu	Kemerkaya Mahallesi Halkevi Cad. Mandıralı İş Merkezi No: 4 Daire: 4 Ortahisar	(0 462) 432 24 50

Uyarı Notu

Bu raporda yer alan yatırım bilgi, yorum ve tavsiyeleri, yorum ve tavsiyede bulunanların kişisel görüşlerine dayanmakta olup finansal bilgi ve genel yatırım tavsiyesi kapsamında hazırlanmıştır ve hiçbir şekilde yatırım danışmanlığı kapsamında değildir. Yatırım danışmanlığı hizmeti; yetkili kuruluşlar tarafından kişilerin risk ve getiri tercihleri dikkate alınarak kişiye özel sunulmaktadır. Burada yer alan yorum ve tavsiyeler ise genel niteliktedir. Bu tavsiyeler, mali durumunuz ile risk ve getiri tercihlerinize uygun olmayabilir. Bu nedenle, sadece burada yer alan bilgilere dayanarak yatırım kararı verilmesi beklentilerinize uygun sonuçlar doğurmayabilir.

Yatırım Danışmanlığı hizmeti talep edilmesi halinde; yatırımcının Tacirler Yatırım Menkul Değerler A.Ş. ile Yatırım Danışmanlığı sözleşmesi imzalamış olması, Yerindelik Testi'ni tamamlamış ve risk grubunun belirlenmiş olması zorunludur.

Bu raporda yer alan her türlü bilgi, yorum ve tavsiye uygunluk testi ile tespit edilecek risk grubunuz ve getiri beklentiniz ile uyumlu olmayabilir. Dolayısıyla, uygunluk testi neticesinde risk grubunuz tespit edilmeden sadece burada yer alan bilgilere dayanılarak yatırım kararı verilmesi amaç, bilgi ve tecrübenize uygun sonuçlar doğurmayabilir.

Bu rapor herhangi bir sürede belirli bir getirinin sağlanacağına dair bir taahhüt içermemekte olup, zaman içerisinde piyasa koşullarında meydana gelen değişiklikler nedeniyle yorum ve tavsiyelerde değişiklikler söz konusu olabilir. Bu raporda bahsedilen yatırım araçlarının fiyatları ve değerleri yatırımcıların menfaatlerine aykırı olarak hareket edebilir ve netice itibarıyla yatırımcılar anaparalarını kaybetme riski ile karşı karşıya kalabilirler. Bu raporda yer alan geçmiş performans verileri gelecekte elde edilecek sonuçların bir garantisi olarak kabul edilemez.

Bu raporda yer alan tüm bilgiler ve görüşler yatırımcıları bilgilendirmek amacıyla, Tacirler Yatırım Menkul Değerler A.Ş. tarafından güncel ve güvenilir kaynaklardan temin edilmiş olmakla beraber, Tacirler Yatırım Menkul Değerler A.Ş. söz konusu bilgilerin doğru ve tam olduğunu taahhüt etmemektedir. Raporlardaki yorumlardan, bilgilerin tam veya doğru olmaması ve/veya güncellenme nedeniyle doğabilecek maddi ve manevi zararlardan Tacirler Yatırım Menkul Değerler A.Ş. ve çalışanları sorumlu tutulamaz.

Bu rapor, sadece gönderildiği kişilerin kullanımı içindir. Bu raporun tümü veya bir kısmı Tacirler Yatırım Menkul Değerler A.Ş.'nin yazılı izni olmadan çoğaltılamaz, yayınlanamaz veya üçüncü kişilere gösterilemez, ticari amaçla kullanılamaz. Aksi halde, Tacirler Yatırım Menkul Değerler A.Ş. uğramış olduğu bütün zarar ve ziyarı talep etme hakkını saklı tutar.