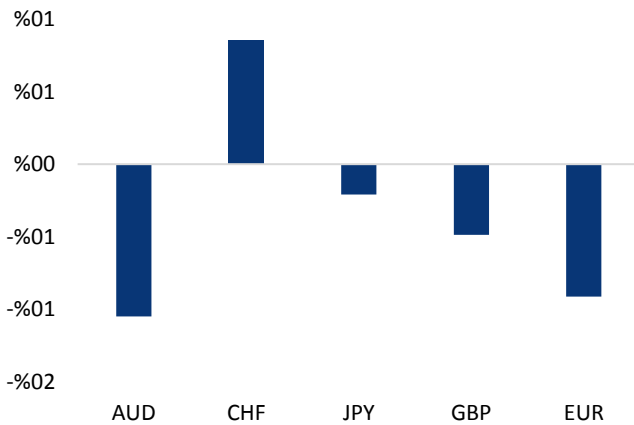


## Haber Başlıkları

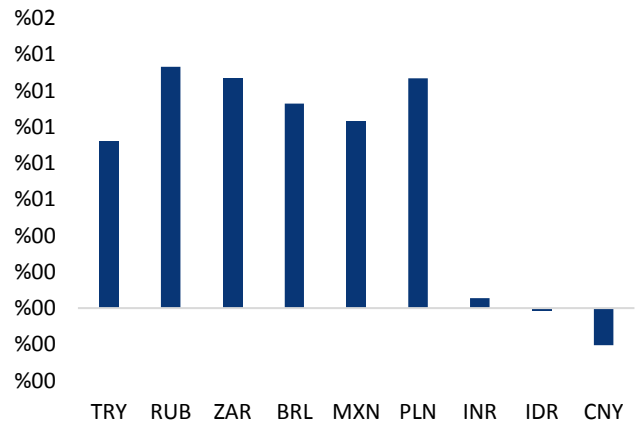
- ABD Senatosundaki Cumhuriyetçi ve Demokrat liderlerin federal hükümetin yeniden kapanmasını önleyecek 2 yıllık bütçe planında anlaşmaya vardığı bildirildi.
- ABD Hazine tahvilleri Salı günü düşüşün ardından yeniden yükselişe geçerken, altın dolar endeksindeki yükseliş ile birlikte düşüşünü sürdürdü.
- ABD endekslerindeki zayıf seyir devam ediyor. Dow Jones Sanayi Endeksi 19,42 puan (%0,08) azalarak 24,893.35 puana, S&P 500 Endeksi 13,48 puan düşüşle (%0,50) 2,681.66 puandan kapandı. Nasdaq Teknoloji Endeksi de 63,90 puan (%0,90) azalarak 7,051.98 puandan günü tamamladı.
- ABD'nin günlük ham petrol üretim miktarı, ülke tarihindeki en yüksek seviyeye ulaşarak rekor kırdı. ABD Enerji Enformasyon İdaresinin (EIA) bugün açıklanan verilerine göre, ülkenin ham petrol üretimi 27 Ocak-2 Şubat tarihlerinde, bir önceki haftaya göre günlük ortalama 332 bin varil artışla 10,25 milyon varile yükseldi.
- Avrupa borsaları günü yükselişle tamamladı. Kapanışta, gösterge endeks Stoxx Europe 600 %1,97 artışla 380,13 puana yükseldi.
- Chicago Fed Başkanı Charles Evans, "Enflasyon baskılarına dair bir işaret görüyorum. Enflasyon yükselirse ek faiz artışlarını desteklerim " dedi. Evans, "Mevcut veriler Fed'in yıl ortasına kadar beklemesi gerektiğine işaret ediyor" açıklamasını yaptı.
- Avrupa Merkez Bankası Yönetim Kurulu üyesi Sabine Lautenschlaeger, fiyat istikrarını sağlamada hedeflerine ulaşacakları konusunda emin olduğunu ve bunun için gerekli tüm koşullara sahip olduklarını belirtti.
- Almanya'da hükümet kurmak için bir süredir müzakere yürüten Angela Merkel başkanlığında Hristiyan Birlik (CDU/CSU) partileri ile Martin Schulz başkanlığındaki Sosyal Demokrat Parti (SPD) anlaşmaya vardı. Dün gazetecilere açıklama yapan SPD lideri Martin Schulz, yaklaşık bir yıl önce devraldığı parti liderliğinden ayrılma kararı aldığını ve Dışişleri bakanı olarak hükümete girmeye karar verdiğini açıkladı.
- Bugün gerçekleşecek olan İngiltere Merkez Bankası Para Politikası Kurulu toplantısı sonucunda faizlerde herhangi bir değişikliğe gidilmesi beklenmiyor.

### Gelişmiş ülke para birimlerinin son işlem gününe göre getirileri \*



Kaynak: Bloomberg, Tacirler Yatırım \* ABD dolarına karşı

### Gelişmekte olan ülke para birimlerinin son işlem gününe göre getirileri \*



Kaynak: Bloomberg, Tacirler Yatırım \* ABD dolarına karşı

## Günlük Ekonomi Takvimi

Ülke	Veri	Saat	Beklenti	Önceki
	Almanya Aralık Ayı Ticaret Dengesi	10:00	21B	23,7B
	Almanya Aralık Ayı Cari İşlemler Dengesi	10:00	28B	25,4B
	Türkiye Aralık Ayı Sanayi Üretimi	10:00	%6,8	%7
	Almanya Merkez Bankası Başkanı Weidmann'ın Konuşması	11:45		
	Avrupa Merkez Bankası Yönetim Kurulu Üyesi Praet'in Konuşması	13:45		
	İngiltere Merkez Bankası Faiz Oranı Kararı & Enflasyon Raporu	15:30	%0,5	%0,5
	ABD Haftalık İşsizlik Başvuruları	16:30	232K	230K

## Makroekonomik Gelişmeler

### Almanya'da koalisyon anlaşması sağlandı

Almanya'da hükümet kurmak için bir süredir müzakere yürüten Angela Merkel başkanlığında Hristiyan Birlik (CDU/CSU) partileri ile Martin Schulz başkanlığındaki Sosyal Demokrat Parti (SPD) anlaşmaya vardı. Dün gazetecilere açıklama yapan SPD lideri Martin Schulz, yaklaşık bir yıl önce devraldığı parti liderliğinden ayrılma kararı aldığını ve Dışişleri bakanı olarak hükümete girmeye karar verdiğini açıkladı. Almanya'da geçen Eylül'deki genel seçimlerde aldığı ağır yenilgiden bu yana Schulz'un partide kalıp kalmayacağı tartışılıyordu. Schulz, SPD'nin ancak yeni bir yüzle toparlanacağını vurguladı.

Bu noktada, Almanya'da koalisyon görüşmelerinin başarıyla sonuçlanmış olmasına rağmen euroda oldukça sert bir düşüş hareketi yaşandığını görüyoruz. Eurodaki bu düşüşün sebebi ise Schulz'un Maliye Bakanlığı yerine Dışişleri Bakanlığına getiriliyor olması. Koalisyon görüşmelerinin yürütüldüğü sırada, SPD lideri Martin Schulz'un Başbakanlıktan sonra ikinci en önemli siyasi mercii olarak kabul edilen Maliye Bakanlığı'na getirilebileceğine yönelik çıkan raporlar piyasada olumlu bir hava yaratmıştı. Martin Schulz'un Maliye Bakanı olması durumunda Almanya'daki finansal koşulların çok daha esnek bir hale gelebileceği ve hükümet harcamalarının daha fazla artırılabilmesi konuşulmaya başlanmıştı. Ancak, Schulz'un Maliye Bakanlığı yerine Dışişleri Bakanlığı'na gelecek olması piyasalarda büyük bir hayal kırıklığı yarattı. Almanya'da bir koalisyon sağlanacağına yönelik olasılıkları büyük ölçüde fiyatlayan ve 1,24 – 1,25 bandına oturan EURUSD paritesi ise, bu haber sonrasında birkaç haftadır atını çizdiğimiz sert düzeltme hareketini gerçekleştirerek 1,22'li seviyelere kadar geri çekildi.

## Döviz & Emtia Analizleri

### USD/TRY

ABD tahvil faizlerinin yükseliş hareketine kaldığı yerden devam etmesi ve ABD endekslerindeki zayıf seyrin sürüyor olması ile birlikte 90,40 seviyesine doğru yükselişe geçen dolar endeksi, USDTRY paritesinin 3,80 seviyesi üzerini test etmesine neden oldu. Ayrıca, SPD lideri Martin Schulz'un Maliye Bakanlığı yerine Dışişleri Bakanlığına getiriliyor olması nedeniyle sert satış baskılarına maruz kalan euronun da dolar endeksinde görülen sert yükseliş hareketinin temel sebeplerinden birini oluşturduğunu belirtebiliriz. USDTRY paritesinin bu sabah saatleri itibariyle 3,80 seviyesi civarında dalgalanmakta olduğunu görüyoruz. Bu sabah saatlerinde gelişen ülke para birimlerinde genel olarak satıcı bir seyrin söz konusu iken, Türk lirasının en iyi performans sergileyen para birimleri arasında yer aldığı görülüyor. Bu noktada, dolar endeksindeki güçlü seyrin korunuyor olmasına rağmen, kurun bugün içerisinde 3,80 seviyesi üzerinde tutunma ihtimalini düşük görüyoruz. Kurun, hem teknik hem de psikolojik olarak güçlü bir direnç seviyesi olan 3,80 seviyesinden geri çekilmesini ve kısa vadede 3,77 – 3,78 bandına doğru düşüşe geçmesini beklemekteyiz. Ancak bu noktada kurda 3,70 – 3,75 bandının alım fırsatı vereceğine yönelik beklentimizi tekrar hatırlatmak isteriz. Orta vadeli görünüme baktığımızda: Kurun önümüzdeki dönemde yeniden 3,90 seviyesi üzerini hedef almasını beklemekteyiz. Kurdaki teknik seviyelere bakacak olursak: Bu sabah saatleri itibariyle 3,7968 seviyesinden işlem görmekte olan USDTRY paritesinde 3,8021 seviyesi direnç, 3,7880 seviyesi ise destek konumunda. 3,8021 direncinin yukarı yönlü kırılması durumunda bir sonraki direnç seviyemiz 3,8155, 3,7880 desteğinin aşağı yönlü kırılması durumunda ise bir sonraki destek seviyemiz 3,7800.

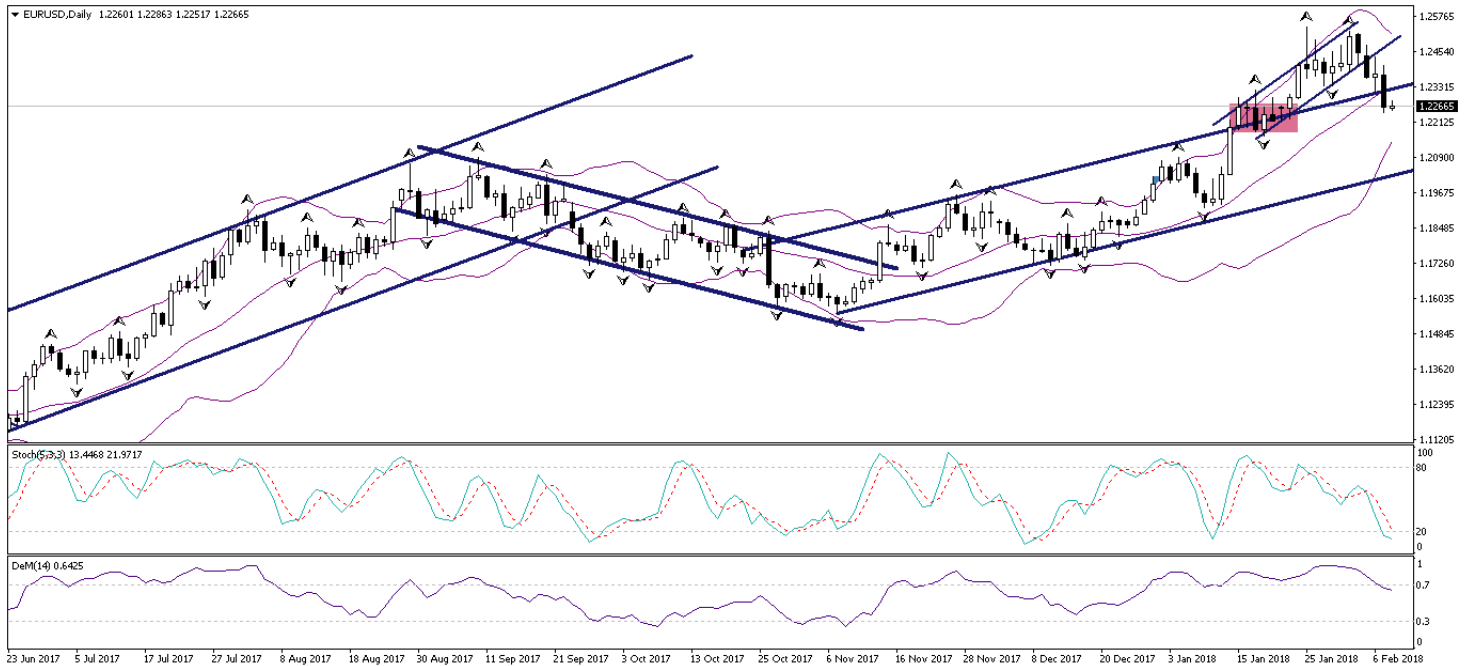
### USD/TL



## EUR/USD

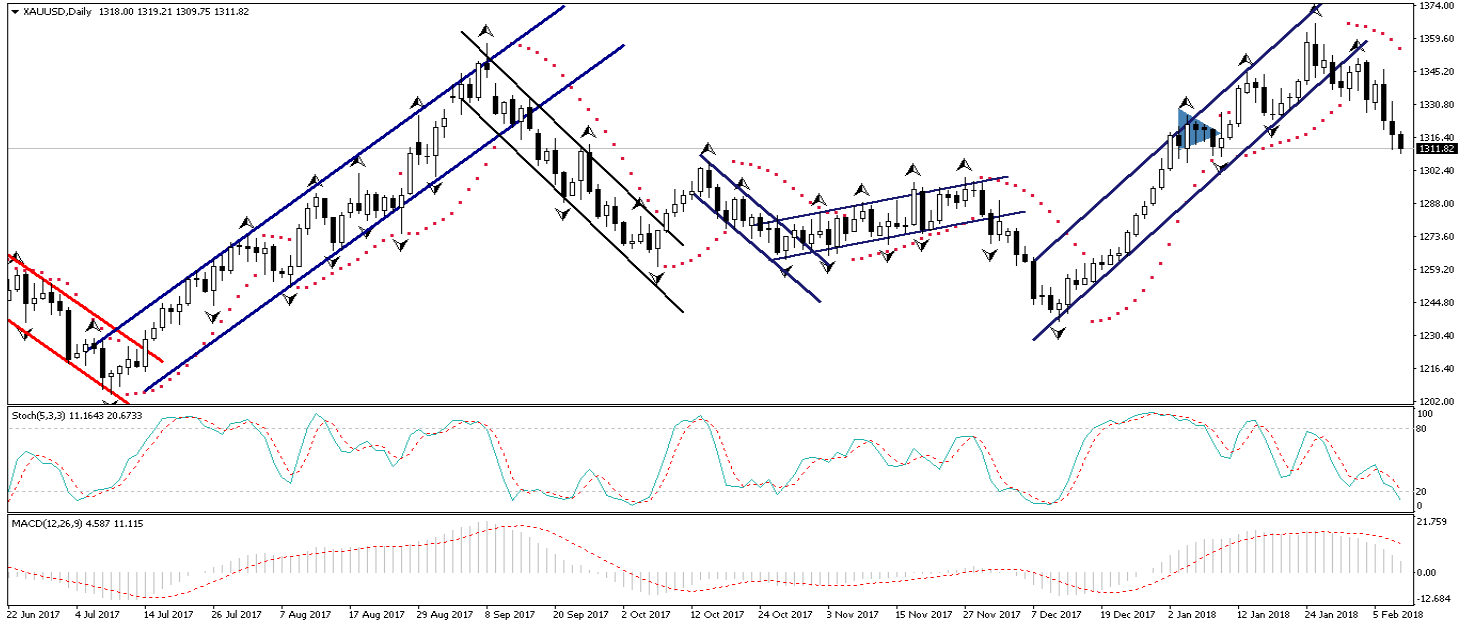
Dün sabahki bültenimizde, EURUSD paritesinin 1,24 – 1,25 bandından geri çekileceğine ve aşağı yönlü teknik bir düzeltme yapacağına yönelik beklentimizi sürdürdüğümüzü belirtmiş, paritede sert bir düzeltme hareketi beklentimizin yeniden altını çizmiştik. Almanya’da koalisyon görüşmelerinin başarıyla sonuçlanmış olmasına rağmen euroda oldukça sert bir düşüş hareketi yaşandığını ve EURUSD paritesinin 1,22’li seviyelere kadar geri çekilmiş olduğunu görüyoruz. Eurodaki bu düşüşün sebebi ise Schulz’un Maliye Bakanlığı yerine Dışişleri Bakanlığına getiriliyor olması. Koalisyon görüşmelerinin yürütüldüğü sırada, SPD lideri Martin Schulz’un Başbakanlıktan sonra ikinci en önemli siyasi mercii olarak kabul edilen Maliye Bakanlığı’na getirilebileceğine yönelik çıkan raporlar piyasada olumlu bir hava yaratmıştı. Martin Schulz’un Maliye Bakanı olması durumunda Almanya’daki finansal koşulların çok daha esnek bir hale gelebileceği ve hükümet harcamalarının daha fazla artırılacağı konuşulmaya başlanmıştı. Ancak, Schulz’un Maliye Bakanlığı yerine Dışişleri Bakanlığı’na gelecek olması piyasalarda büyük bir hayal kırıklığı yarattı. Almanya’da bir koalisyon sağlanacağına yönelik olasılıkları büyük ölçüde fiyatlayan ve 1,24 – 1,25 bandına oturan EURUSD paritesi ise, bu haber sonrasında birkaç haftadır atını çizdiğimiz sert düzeltme hareketini gerçekleştirerek 1,22’li seviyelere kadar geri çekildi. Bu noktada paritedeki düşüş hareketinin 1,20 seviyesi civarında konsolide olabileceğini düşünüyoruz. Avrupa Merkez Bankasının tonunun 2018 yılı içerisinde daha da şahinleşeceği beklentimiz ile birlikte, paritede 1,20 seviyesi altında kalıcı bir hareket görmeyi beklemiyoruz. Teknik seviyelere bakalım olursak: Bu sabah saatleri itibarıyla 1,2266 seviyesinden işlem görmekte olan EURUSD paritesinde, 1,2255 seviyesi destek, 1,2300 seviyesi ise direnç konumunda. Paritede 1,2300 direncinin yukarı yönlü kırılması durumunda bir sonraki direnç seviyemiz 1,2320, 1,2255 desteğinin aşağı yönlü kırılması durumunda ise bir sonraki destek seviyemiz 1,2200.

## EUR/USD



**XAU/USD**

Küresel risk iştahında görülen iyileşme ile birlikte kazançlarının bir kısmını geri veren altın fiyatları, dolar endeksinde dün görülen sert yükseliş hareketi ile birlikte düşüş hareketini sürdürdü. Dolar endeksi, dünkü sert yükseliş hareketi ile birlikte kısa vadeli düşüş kanalını yukarı yönlü kırmış bulunuyor. Bu noktada endeksin kısa vadede 90 seviyesi üzerinde kalıcılık sağlamaya çalışması beklenebilir. Bu durum da, altın fiyatlarındaki zayıf seyrin bir süre daha korunmasına neden olabilir. Ancak bu noktada altın fiyatlarında 1300 seviyesi altında kalıcı bir seyir görmeyi beklemediğimizi hatırlatmakta fayda görüyoruz. Zira ABD reel faizi ile altının çok uzun bir süreden sonra ilk defa beraber hareket ediyor olmaları, ABD’de enflasyonist beklentilerin yükseldiği bir ortamda altındaki yükseliş potansiyelinin korunabileceğini işaret ediyor. Yani ABD reel faizinin yükselmesi altını “ABD’de enflasyon gelecek” beklentileri ile birlikte olumlu etkiliyor ve altın yatırımcılar tarafından korunma amacıyla talep görüyor. Altın hali hazırda enflasyon karşısında ne önemli güvenli limanların başında gelir, ancak bu cephedeki korelasyon uzun zamandır kopuktu. Bu korelasyonun yeniden inşa edilmekte oluşunu görüyoruz. Bu da bize, altın fiyatlarının yukarı yönlü potansiyelinin devam edebileceğini ve altındaki düşüşlerin alım fırsatı olarak sınırlı kalabileceğini gösteriyor. Altın fiyatlarının kısa – orta vadede yükseliş eğilimini korumasını ve yeniden 1360 seviyesi üzerini hedeflemesini beklemekteyiz. Altındaki teknik seviyelere bakacak olursak: Bu sabah saatleri itibarıyla 1311,82 seviyesinden işlem görmekte olan altın fiyatlarında 1310 seviyesi destek 1314,34 seviyesi ise direnç konumunda. 1314,34 direncinin yukarı yönlü kırılması durumunda bir sonraki direnç seviyemiz 1317,07, 1310 desteğinin aşağı yönlü kırılması durumunda ise bir sonraki destek seviyemiz 1305.

**XAU/USD**

## Piyasalara Genel Bakış

	Son Fiyat / Değer	Değişim					YBB
		1 günlük	1 haftalık	1 aylık	6 aylık		
<b>Hisse senedi endeksleri</b>							
<b>Gelişmiş Piyasalar</b>							
S&P	2,682	-%0.5	-%5.0	-%2.4	%8.4	%0.3	
DAX	12,590	%1.6	-%4.5	-%5.8	%2.4	-%2.5	
FTSE	7,279	%1.9	-%3.4	-%5.4	-%3.5	-%5.3	
Nikkei	21,645	%0.1	-%7.7	-%8.6	%8.4	-%4.8	
<b>Gelişmekte olan Piyasalar</b>							
Türkiye	115,570	%0.1	-%3.3	-%0.6	%5.4	%0.2	
Çin	3,309	-%1.5	-%5.4	-%4.4	-%0.7	-%1.4	
Hindistan	34,083	%0.3	-%4.8	-%0.5	%6.7	%0.3	
Endonezya	6,535	-%0.1	-%1.1	%2.2	%12.4	%2.7	
Rusya	2,255	%0.7	-%1.5	%2.1	%13.3	%6.9	
Brezilya	82,767	-%1.3	-%2.5	%4.3	%21.9	%8.3	
Meksika	48,976	-%0.7	-%2.8	-%2.0	-%4.6	-%0.8	
Güney Afrika	56,886	%0.9	-%4.4	-%5.2	%1.6	-%4.4	
<b>Oynaklık Endeksleri</b>							
VIX	28	-%7.5	%104.8	%191.3	%179.3	%97.5	
EM VIX	27	%7.2	%32.7	%70.7	%82.9	%22.8	
MOVE	66	%9.4	%15.4	%44.0	%40.8	-%7.8	
<b>Döviz Kurları (ABD dolarına karşı)</b>							
Türkiye	3.8046	%0.9	%1.3	%1.6	%7.8	%8.0	
Brezilya	3.2713	%1.1	%2.6	%1.1	%4.6	%0.7	
Güney Afrika	12.0701	%1.3	%1.8	-%2.5	-%8.7	-%12.2	
Çin	6.2778	-%0.2	-%0.2	-%3.4	-%6.6	-%9.6	
Hindistan	64.285	%0.1	%1.1	%1.2	%0.7	-%5.4	
Endonezya	13553	%0.0	%1.2	%0.9	%1.7	%0.6	
<b>CDS *</b>							
Türkiye	166.9	-3.1	4.0	4.7	32.7	-16.0	
Brezilya	150.0	-5.3	11.9	-2.9	-20.2	-41.1	
Güney Afrika	145.0	-5.1	6.3	-6.2	22.8	a.d.	
Endonezya	85.0	-2.4	5.8	2.4	-12.8	-15.4	
Rusya	106.3	-2.1	1.8	-10.2	-15.3	a.d.	
<b>10 yıllık bono faizleri</b>							
Türkiye	%11.9	0.0	2.2	0.2	1.3	0.5	
Brezilya	%9.8	0.0	0.0	-0.3	-0.1	a.d.	
Güney Afrika	%8.7	0.0	-0.4	-0.7	0.2	-0.2	
Hindistan	%7.5	0.0	0.1	0.2	1.1	1.0	
Endonezya	%6.4	0.0	0.1	0.2	-0.5	-1.6	
<b>10 yıllık Eurobond faizleri (USD)</b>							
Türkiye	%5.5	-0.05	1.01	a.d.	0.64	-0.37	
Brezilya	%4.8	-0.02	0.13	0.40	0.35	-0.66	
Güney Afrika	%4.4	0.00	0.07	-0.05	-0.05	-0.43	
Endonezya	%3.8	0.03	0.11	a.d.	0.23	-0.52	
<b>Emtia</b>							
Ham Petrol - Brent USD/varil	65.51	-%2.0	-%5.1	-%3.3	%25.1	%15.3	
Ham Petrol - WTI USD/varil	61.79	-%2.5	-%4.5	%0.1	%25.1	%15.0	
Altın - USD / oz	1311.6	-%1.1	-%2.0	-%0.7	%4.2	%13.9	
Gümüş - USD / t oz.	16.238	-%2.1	-%5.8	-%5.3	-%0.1	%1.6	
Commodity Bureau Index	442.03	-%0.3	-%0.3	%1.2	-%0.1	%4.5	

\* Değişim değerleri baz olarak ifade edilmiştir.

Kaynak: Bloomberg

## Yatırım Merkezlerimiz

### Genel Müdürlük

Nispetiye Cad. B-3 Blok Kat: 9 Akmerkez  
Etiler - İSTANBUL  
0 212 355 46 46

### Adana

Cemal Paşa Mah. Gazipaşa Bul.  
Cemal Uğurlu Apt. Kat: 1 D: 4 ADANA

(0 322) 457 77 55

### Ankara

Remzi Oğuz Arık Mah. Tunalı Hilmi Cad.  
Yaprak Apt. No: 94 Kat: 2 D: 9  
Kavaklıdere Çankaya - ANKARA

(0 312) 435 18 36

### Antalya

Şirinyalı Mah. İsmet Gökşen Cad. Özden  
Apt. No:82/6 Muratpaşa - ANTALYA

(0 242) 248 45 20

### Bakırköy

İstanbul Cad. Bakırköy İş Merkezi No:  
6 Kat: 4 D: 14 Bakırköy - İSTANBUL

(0 212) 570 52 59

### Bursa

Muradiye Mah. Çekirge Cad. Koçer Apt.  
No: 49 Kat: 2 D: 4 Osmangazi - BURSA

(0 224) 225 64 10

### Denizli

Saraylar Mah. 2. Ticari Yol No: 32 Kat: 5  
DENİZLİ

(0 258) 265 87 85

### Erenköy

Bağdat Cad. Çubukçu Apt. No: 333  
Kat: 2 D: 4 Kadıköy - İSTANBUL

(0 216) 348 82 82

### Gaziantep

İncilipinar Mah. Gazimuhtarpaşa Bul.  
Kepkepzade Park İş Merkezi B Blok No:  
18 Kat: 1 D: 5 GAZİANTEP

(0 342) 232 35 35

### Girne

Şehit Necati Gürkaya Mevkii Çağdaş Apt.  
Kat: 1 D: 1 Girne - KKTC

(0 392) 815 14 54-55-56

### İzmir

Şair Eşref Bul. Ragıp Şanlı İş Merkezi  
No: 6 Kat: 3 D: 306 Çankaya - İZMİR

(0 232) 445 01 61

### İzmit

Hürriyet Cad. Kaya İşhanı No: 39/5 İzmit -  
KOCAELİ

(0 262) 323 11 33

### İzmit İrtibat

Ömerağa Mah. Alemdar Cad. İ. Kolaylı  
Apt. No: 8 Kat: 2 İzmit KOCAELİ

(0 262) 260 01 01

### Karadeniz Ereğli

Murtaza Mah. Hamamüstü Sok. İ. Esat  
Taneri İş Merkezi No: 19 Kat: 2  
Karadeniz Ereğli - ZONGULDAK

(0 372) 316 40 50

### Kartal

Üsküdar Cad. Cevat Kayacan Apt. No:  
26 Kat: 4 D: 8 Kartal - İSTANBUL

(0 216) 306 22 71 - 306 22 06

### Kayseri

Cumhuriyet Mah. Turan Cad. Turan Plaza  
Apt. No:8 Kat:2 D:5 Melikgazi / KAYSERİ

(0 352) 221 08 68 - 222 82 51

### Mersin

Çankaya Mah. Bahri Ok İş Merkezi B  
Blok No: 78 MERSİN

(0 324) 238 11 89

### Marmaris İrtibat Bürosu

Kemeraltı Mah. Orgeneral Mustafa  
Muğlalı Cad. Güven Apt. No: 22 D: 2  
Marmaris / MUĞLA

(0 252) 321 08 00



## Uyarı Notu

Bu raporda yer alan yatırım bilgi, yorum ve tavsiyeleri, yorum ve tavsiyede bulunanların kişisel görüşlerine dayanmakta olup finansal bilgi ve genel yatırım tavsiyesi kapsamında hazırlanmıştır ve hiçbir şekilde yatırım danışmanlığı kapsamında değildir. Yatırım danışmanlığı hizmeti; yetkili kuruluşlar tarafından kişilerin risk ve getiri tercihleri dikkate alınarak kişiye özel sunulmaktadır. Burada yer alan yorum ve tavsiyeler ise genel niteliktedir. Bu tavsiyeler, mali durumunuz ile risk ve getiri tercihlerinize uygun olmayabilir. Bu nedenle, sadece burada yer alan bilgilere dayanarak yatırım kararı verilmesi beklentilerinize uygun sonuçlar doğurmayabilir.

Yatırım Danışmanlığı hizmeti talep edilmesi halinde; yatırımcının Tacirler Yatırım Menkul Değerler A.Ş. ile Yatırım Danışmanlığı sözleşmesi imzalamış olması, Yerindelik Testi'ni tamamlamış ve risk grubunun belirlemiş olması zorunludur.

Bu raporda yer alan her türlü bilgi, yorum ve tavsiye uygunluk testi ile tespit edilecek risk grubunuz ve getiri beklentiniz ile uyumlu olmayabilir. Dolayısıyla, uygunluk testi neticesinde risk grubunuz tespit edilmeden sadece burada yer alan bilgilere dayanılarak yatırım kararı verilmesi amaç, bilgi ve tecrübenize uygun sonuçlar doğurmayabilir.

Bu rapor herhangi bir sürede belirli bir getirinin sağlanacağına dair bir taahhüt içermemekte olup, zaman içerisinde piyasa koşullarında meydana gelen değişiklikler nedeniyle yorum ve tavsiyelerde değişiklikler söz konusu olabilir. Bu raporda bahsedilen yatırım araçlarının fiyatları ve değerleri yatırımcıların menfaatlerine aykırı olarak hareket edebilir ve netice itibarıyla yatırımcılar anaparalarını kaybetme riski ile karşı karşıya kalabilirler. Bu raporda yer alan geçmiş performans verileri gelecekte elde edilecek sonuçların bir garantisi olarak kabul edilemez.

Bu raporda yer alan tüm bilgiler ve görüşler yatırımcıları bilgilendirmek amacıyla, Tacirler Yatırım Menkul Değerler A.Ş. tarafından güncel ve güvenilir kaynaklardan temin edilmiş olmakla beraber, Tacirler Yatırım Menkul Değerler A.Ş. söz konusu bilgilerin doğru ve tam olduğunu taahhüt etmemektedir. Raporlardaki yorumlardan, bilgilerin tam veya doğru olmaması ve/veya güncellenme nedeniyle doğabilecek maddi ve manevi zararlardan Tacirler Yatırım Menkul Değerler A.Ş. ve çalışanları sorumlu tutulamaz.

Bu rapor, sadece gönderildiği kişilerin kullanımı içindir. Bu raporun tümü veya bir kısmı Tacirler Yatırım Menkul Değerler A.Ş.'nin yazılı izni olmadan çoğaltılamaz, yayınlanamaz veya üçüncü kişilere gösterilemez, ticari amaçla kullanılamaz. Aksi halde, Tacirler Yatırım Menkul Değerler A.Ş. uğramış olduğu bütün zarar ve ziyana talep etme hakkını saklı tutar.