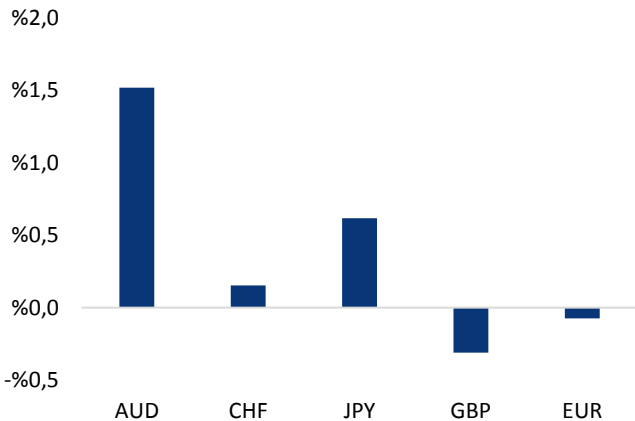


## Haber Başlıkları

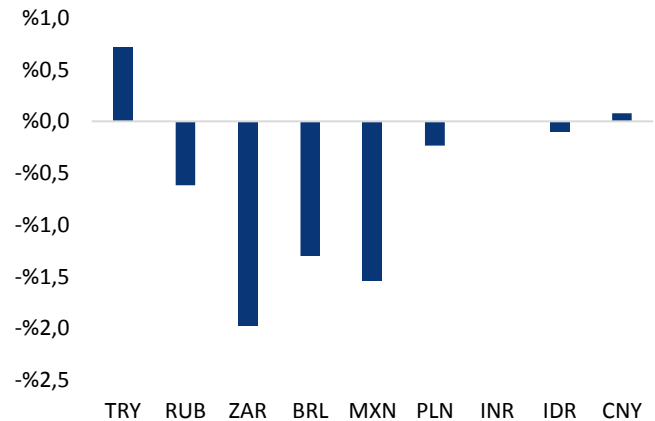
- Geçtiğimiz hafta yaşadığı sert yükselişlerin ardından dün yükselişine ara veren dolar endeksi, gün içerisinde 100,45 seviyesine kadar gerileyerek günü düşüşle tamamladı.
- Dolar endeksindeki geri çekilme hareketi ile birlikte dün gelişmekte olan ülke para birimlerinde olumlu bir seyir görüldü. Ancak Türk lirasının negatif ayrıştığı ve dolar karşısında en fazla değer kaybeden gelişmekte olan ülke para birimi olduğu dikkat çekti. TL'deki olumsuz seyir ile birlikte, dolar endeksindeki geri çekilme hareketine rağmen USDTRY paritesi dün yükselişini sürdürerek 6,7910 seviyesine ulaştı.
- Geçtiğimiz hafta yaşanan sert kayıpların ardından küresel borsalar yeni haftaya primli bir başlangıç yaptı. ABD ve Avrupa'da koronavirüs kaynaklı ölümlerin azalması endekslerdeki yükselişte etkili oldu. ABD'de endeksler günü %7'nin üzerinde yükselişle tamamlarken, Avrupa borsalarında da olumlu bir seyir görüldü.
- Koronavirüs nedeniyle bir süredir üretime ara veren İsviçre'deki Valcambi, Argor-Heraeus ve PAMP altın madenlerinin üretimi kısmen yeniden başlatacakları bildirildi.
- Petrol fiyatları, 6 Nisan'da gerçekleşmesi planlanan OPEC + toplantısının, Suudi Arabistan ve Rusya'nın petrol fiyatlarındaki çöküş için birbirlerini suçlamaları ve anlaşmazlığa düşmeleri ile birlikte Perşembe gününe ertelenmesi nedeniyle yeni haftaya %9'un üzerinde kayıplarla başlamıştı. Pazartesi günü piyasa açılışında sert satış baskılarına maruz kalan petrol fiyatları dün gün içerisinde kayıplarını bir kısmını telafi etti. Brent petrol bu sabah saatlerinde varil başına 32,80\$, ham petrol ise varil başına 26\$'dan işlem görüyor.
- Cuma günü 670 baz puan üzerine yükselerek 2008 yılından bu yana en yüksek seviyesine Türkiye 5 yıllık CDS primi, dün661,65 baz puandan günü tamamladı.
- Dün sabahki bültenimizde belirtmiş olduğumuz üzere yeni haftanın ilk işlem gününde yükselişini sürdüren ons altın, dün gün içerisinde 1660 seviyesi üzerine kadar yükseldi. Bugün Asya seansında ise altın yükselişini 1674 seviyesi üzerine taşıdı.
- Dün sabah saatlerinde Almanya'dan gelen Şubat ayı Fabrika Siparişleri verisi aylık bazda %1,4 düşüş kaydederek %2,5'lik düşüşü işaret eden piyasa beklentisinin üzerinde gelirken, yıllık verinin de %1,5 ile -%0,2 olan beklentinin üzerinde gerçekleştiği görüldü. Bunun ardından Euro Bölgesinden gelen Nisan Ayı Sentix Yatırımcı Güveni verisi ise -37,5 olan piyasa beklentisinin altında gelerek - 42,9 olarak gerçekleşti.
- Bu Cuma günü hem Avrupa hem de ABD'de Paskalya öncesi kutlanacak olan "Kutsal Cuma" tatili nedeniyle haftanın tamamında zayıf bir veri akışı olacak. Hafta içerisinde Çarşamba günü açıklanacak olan Fed tutanakları ve ardından Cuma günü açıklanacak olan ABD Mart ayı TÜFE verileri izlenecek.

### Gelişmiş ülke para birimlerinin son işlem gününe göre getirileri \*





Kaynak: Bloomberg, Tacirler Yatırım \* ABD dolarına karşı

### Gelişmekte olan ülke para birimlerinin son işlem gününe göre getirileri \*



Kaynak: Bloomberg, Tacirler Yatırım \* ABD dolarına karşı

## Günlük Ekonomi Takvimi

Ülke	Veri	Saat	Beklenti	Önceki
	Almanya Şubat Ayı Aylık Sanayi Üretimi	09:00	-%0,9	%3
	Almanya Şubat Ayı Yıllık Sanayi Üretimi	09:00	-%3	-%1,3

## Makroekonomik Gelişmeler

### İsviçre'deki altın rafinerilerinin üretime sınırlı bir şekilde yeniden başlayacağı belirtildi

**Koronavirüs nedeniyle bir süredir üretime ara veren İsviçre'deki Valcambi, Argor-Heraeus ve PAMP altın madenlerinin üretimi kısmen yeniden başlatacakları bildirildi.** Valcambi ve Argor rafinerileri yaptıkları açıklamada hükümetten 6 Nisan'da kısmi olarak üretime devam etme konusunda onay aldıklarını ifade ederken, PAMP ise üretime yeniden başlama izni aldığını belirtti. Rafinerilerden yapılan açıklamada, üretime devam edilmesinin oldukça sıkı hijyen ve güvenlik önlemlerine uyulması şartına bağlı olacağı, dolayısı ile bunun kapasitelerinin %50'sinin altında çalışacakları anlamına geldiği ifade edildi. Argor, çalışanlarını üç gruba ayırarak farklı mesai saatlerinde görevlendireceğini ve dolayısı ile iş akışının azalacağını belirtti. Yapılan açıklamalardan, rafinerilerin üretime başlaması durumunda operasyonel faaliyetlerinin sınırlı olacağını ve küresel altın arzının düşük seyretmeye devam edeceğini anlıyoruz.

- Hatırlanacağı üzere yıllık yaklaşık 1500 ton altın üretimi ile küresel altın rezervinin yaklaşık 3'te birini oluşturan bu madenlerin üretime ara vermesi ons altında son dönemde görülen yükselişte oldukça etkili olmuştu. Koronavirüs nedeniyle bu rafinerilerin 20 Mart'ta üretime ara verdiklerini duyurması ile birlikte 1450'li seviyelerden yükselişe geçen ons altın, piyasalarda güvenli limanlara yönelik güçlü seyreden talebin de etkisi ile birlikte 1620 seviyesi üzerine kadar yükselmişti. Ayrıca, altın piyasasında ciddi bir likidite daralması yaşanmış ve üretim zincirinde yaşanan aksaklıklar ve bunun beraberinde getirdiği negatif arz şoku vadeli ve spot fiyat arasındaki makasın önemli oranda açılmasına neden olmuştu.

**Burada, İsviçre'deki rafinerilerin üretime kısmen de olsa yenide başlamasının fiyatlar üzerinde bir baskı yaratıp yaratmayacağı merak konusu.** Bu noktada, rafinerilerin üretim desteği vermesi durumunda dahi koronavirüs sebebiyle küresel taşımacılıkta görülen aksamalar nedeniyle altındaki arz eksikliğinin tam anlamıyla giderilemeyebileceği ifade ediliyor. Diğer yandan madenlerin üretim kapasitesinin %50'sinin altında çalışacak olması da arz tarafındaki eksikliğin devam edeceğini işaret ediyor. Tüm bunların yanı sıra, koronavirüs salgını nedeniyle piyasalarda düşük risk iştahı etkili olmaya devam ediyor ve yatırımcıların güvenli liman arayışı altın talebini güçlü kılıyor. Bu çerçevede, arza ilişkin endişelerin ve piyasalardaki güvenli liman alımlarının devam etmesi durumunda ons altındaki yükseliş eğiliminin korunması ve fiyatların yeniden 1675 – 1700 bandını hedef alması söz konusu olabilir.

## Döviz & Emtia Analizleri

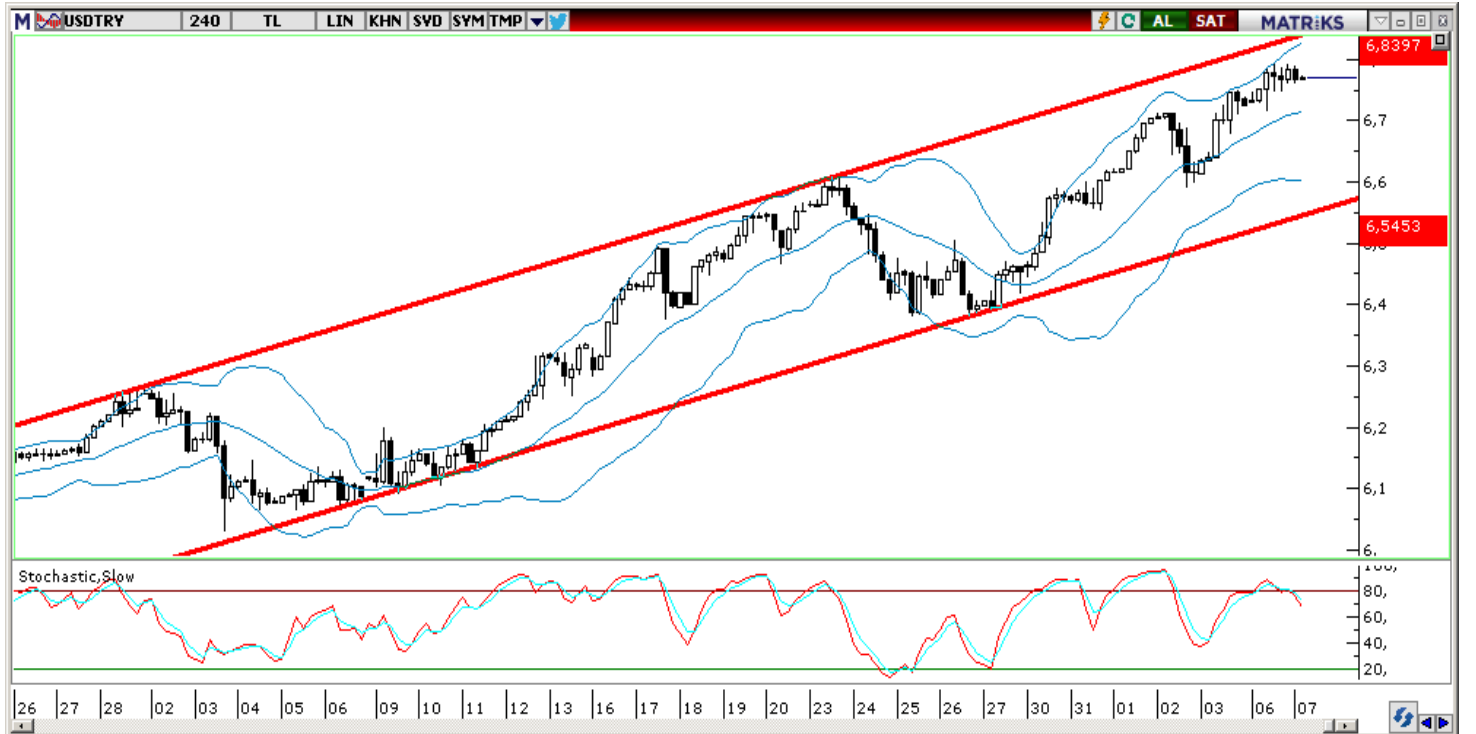
### USD/TL

Türk lirasının dün gelişmekte olan ülke para birimleri arasında negatif ayrıştığı görüldü. TL'deki olumsuz seyir ile birlikte, dolar endeksindeki geri çekilme hareketine rağmen USDTRY paritesi dün yükselişini korudu. Dün sabahki bültenimizde, USDTRY paritesindeki kısa vadeli görünüm açısından 6,75 direncinin büyük önem arz ettiğini belirtmiş, kurun bu direnci yukarı yönlü kırması durumunda yükseliş hareketini 6,80 seviyesine doğru hızlandırabileceğini ifade etmiştik. Dün yükseliş hareketine devam ederek 6,75 direncini aşan kur, 6,7910 seviyesine kadar yükseldi.

Sabah kotasyonlarına baktığımızda USDTRY paritesinin 6,7703 seviyesinden işlem gördüğünü takip ediyoruz. Teknik görünüme bakacak olursak, aşağıdaki grafik üzerinden de görülebileceği üzere USDTRY paritesi kısa vadeli yükseliş kanalı hareketi devam ediyor. USDTRY paritesi 6,75 direncini yukarı yönlü kırması sonrasında bu seviye üzerinde tutunmaya devam ediyor. Kısa vadeli teknik göstergeler kurdaki yükseliş eğiliminin 6,80 seviyesi üzerini hedef alacak şekilde devam edebileceğinin sinyalini veriyor.

Veri takvimine baktığımızda bugün yurt içi piyasalarda Mart Nakit Bütçe verileri ve Hazine ihaleleri (3 yıl vadeli TLREF'e endeksli tahvil ihalesi ve 5 yıl vadeli TÜFE'ye endeksli kira sertifikası doğrudan satışı) takip edilecek. Yurt dışında ise Almanya Şubat Ayı Sanayi Üretimi verileri izlenecek. Bu Cuma günü hem Avrupa hem de ABD'de Paskalya öncesi kutlanacak olan "Kutsal Cuma" tatili nedeniyle haftanın tamamında zayıf bir veri akışı olacak. Hafta içerisinde Çarşamba günü açıklanacak olan Fed tutanakları ve ardından Cuma günü açıklanacak olan ABD Mart ayı TÜFE verileri izlenecek.

### USD/TL



## EUR/USD

Geçtiğimiz hafta yaşadığı sert yükselişlerin ardından dün yükselişine ara veren dolar endeksi, gün içerisinde 100,45 seviyesine kadar gerileyerek günü düşüşle tamamladı. Dolar endeksindeki geri çekilme hareketi ile birlikte düşüş hareketini yavaşlatan EURUSD paritesi ise, dün gün içerisinde 1,0760 – 1,0830 bandında hareket etti. Parite, dolar endeksindeki durulma ile aşağı yönlü hareketini sınırlasa da, günlük bazda gerileme kaydederek düşüşünü altıncı güne taşıdı.

EURUSD paritesi bu sabah saatlerinde 1,0814 seviyesinden işlem görüyor. Aşağıdaki grafik üzerinden de görülebileceği üzere EURUSD paritesi bu sabah saatlerinde kısa vadeli düşüş kanalını yukarı yönlü kırma çabası içerisinde. Bu noktada, EURUSD paritesinin kısa vadeli düşüş kanalını yukarı yönlü kırması durumunda bugün içerisinde yukarı yönlü hareketlerin ön planda olabileceği görüşündeyiz. Paritenin gün içerisinde 1,0780 – 1,0860 seviyeleri arasında hareket etmesini beklemekteyiz.

Bugün Almanya Şubat Ayı Sanayi Üretimi verileri izlenecek. Bu Cuma günü hem Avrupa hem de ABD’de Paskalya öncesi kutlanacak olan “Kutsal Cuma” tatili nedeniyle haftanın tamamında zayıf bir veri akışı olacak. Hafta içerisinde Çarşamba günü açıklanacak olan Fed tutanakları ve ardından Cuma günü açıklanacak olan ABD Mart ayı TÜFE verileri izlenecek.

## EUR/USD



**XAU/USD**

Dün sabahki bültenimizde ons altındaki yükseliş eğiliminin sürmesini beklediğimizi belirtmiş, fiyatların kısa vadede 1650 seviyesi üzerini hedef alabileceğini ifade etmiştik. Piyasalarda etkisini sürdürmekte olan güvenli liman alımları ve dolar endeksinde dün görülen geri çekilme hareketi ile birlikte yükselişini hızlandıran ons altın, dün gün içerisinde 1660 seviyesi üzerine kadar yükseldi. Bugün Asya seansında ise altın yükselişini 1674 seviyesi üzerine taşıdı.

- Koronavirüs nedeniyle bir süredir üretime ara veren İsviçre'deki Valcambi, Argor-Heraeus ve PAMP altın madenlerinin üretimi kısmen yeniden başlatacakları duyuruldu. Bu noktada, rafinerilerin üretim desteği vermesi durumunda dahi koronavirüs sebebiyle küresel taşımacılıkta görülen aksamlar nedeniyle altındaki arz eksikliğinin tam anlamıyla giderilemeyebileceği ifade ediliyor. Diğer yandan madenlerin üretim kapasitesinin %50'sinin altında çalışacak olması da arz tarafındaki eksikliğin devam edeceğini işaret ediyor. Tüm bunların yanı sıra, koronavirüs salgını nedeniyle piyasalarda düşük risk iştahı etkili olmaya devam ediyor ve yatırımcıların güvenli liman arayışı altın talebini güçlü kılıyor.

Ons altın bu sabah saatlerinde 1658 seviyesinden işlem görüyor. Bu çerçevede, arza ilişkin endişelerin ve piyasalardaki güvenli liman alımlarının devam etmesi durumunda ons altındaki yükseliş eğiliminin korunması ve fiyatların yeniden 1675 – 1700 bandını hedef alması söz konusu olabilir.

Bugün Almanya Şubat Ayı Sanayi Üretimi verileri izlenecek. Bu Cuma günü hem Avrupa hem de ABD'de Paskalya öncesi kutlanacak olan "Kutsal Cuma" tatili nedeniyle haftanın tamamında zayıf bir veri akışı olacak. Hafta içerisinde Çarşamba günü açıklanacak olan Fed tutanakları ve ardından Cuma günü açıklanacak olan ABD Mart ayı TÜFE verileri izlenecek.

**XAU/USD**

## Piyasalara Genel Bakış

	Son Fiyat / Değer	Değişim				
		1 günlük	1 haftalık	1 aylık	6 aylık	YBB
<b>Hisse senedi endeksleri</b>						
<b>Gelişmiş Piyasalar</b>						
S&P	2.664	%7,0	%1,4	-%10,4	-%9,4	-%17,6
DAX	10.075	%5,8	%2,6	-%12,7	-%16,7	-%24,0
FTSE	5.582	%3,1	%0,3	-%13,6	-%22,4	-%26,0
Nikkei	18.576	%1,3	-%0,6	-%9,4	-%12,0	-%20,5
<b>Gelişmekte olan Piyasalar</b>						
Türkiye	92.071	%2,8	%4,6	-%16,0	-%10,6	-%19,5
Çin	2.764	%1,7	%2,4	-%7,3	-%3,2	-%7,8
Hindistan	27.591	-%2,4	-%7,5	-%26,6	-%26,8	-%33,1
Endonezya	4.812	-%1,8	%4,1	-%14,1	-%21,3	-%25,0
Rusya	2.623	%2,0	%7,8	-%3,6	-%3,6	-%13,9
Brezilya	74.073	%6,5	-%0,8	-%24,4	-%26,3	-%35,9
Meksika	34.382	%3,9	%0,5	-%16,9	-%20,0	-%21,0
Güney Afrika	46.240	%3,7	%6,5	-%11,2	-%15,5	-%19,0
<b>Oynaklık Endeksleri</b>						
VIX	45	-%3,3	-%20,7	%7,9	%165,5	%228,3
EM VIX	54	%11,7	-%0,7	%55,7	%178,5	%211,6
MOVE	65	-%9,7	-%26,4	-%36,9	-%26,1	%11,5
<b>Döviz Kurları (ABD dolarına karşı)</b>						
Türkiye	6,7789	%0,7	%3,1	%11,3	%19,0	%13,9
Brezilya	5,2822	-%1,3	%1,7	%14,2	%30,2	%31,1
Güney Afrika	18,6642	-%2,0	%4,1	%19,0	%24,0	%33,3
Çin	7,0913	%0,1	-%0,1	%1,8	a.d.	%1,8
Hindistan	76,1732	a.d.	%1,7	%3,9	%7,5	%6,7
Endonezya	16413	-%0,1	%0,5	%15,2	%16,1	%18,4
<b>CDS *</b>						
Türkiye	468,9	a.d.	a.d.	a.d.	-91,2	39,7
Brezilya	343,0	1,7	50,9	148,3	-39,7	72,0
Güney Afrika	493,7	-3,4	63,9	a.d.	-31,9	19,7
Endonezya	249,4	-8,6	a.d.	a.d.	-28,1	a.d.
Rusya	202,4	a.d.	a.d.	a.d.	-24,3	70,5
<b>10 yıllık bono faizleri</b>						
Türkiye	%14,7	0,5	1,2	3,1	a.d.	2,5
Brezilya	%8,6	-0,9	0,0	a.d.	1,5	-1,6
Hindistan	%6,3	a.d.	0,2	0,0	-0,3	-0,3
Endonezya	%8,2	0,1	0,3	1,4	1,0	1,1
<b>10 yıllık Eurobond faizleri (USD)</b>						
Türkiye	%9,6	0,08	1,21	3,54	2,99	3,51
Brezilya	%4,6	-0,03	0,39	1,77	0,73	0,90
Güney Afrika	%6,8	-0,12	-0,13	2,86	2,80	2,95
Endonezya	%3,6	0,18	0,28	1,29	0,79	0,70
<b>Emtia</b>						
Ham Petrol - Brent USD/varil	33,05	-%3,1	%45,2	-%27,0	-%43,4	-%49,9
Ham Petrol - WTI USD/varil	26,08	-%8,0	%29,8	-%36,8	-%50,6	-%57,3
Altın - USD / oz	1677	%2,7	%3,4	%0,3	%11,3	%10,1
Gümüş - USD / t oz.	15,169	%4,7	%7,3	-%11,9	-%13,9	-%15,4
Commodity Bureau Index	363,44	%0,1	-%2,1	-%8,8	-%6,5	-%9,5

\* Değişim değerleri baz olarak ifade edilmiştir.

Kaynak: Bloomberg

## Yatırım Merkezlerimiz

### Genel Müdürlük

Nispetiye Cad. B-3 Blok Kat: 9 Akmerkez  
Etiler - İSTANBUL  
0 212 355 46 46

### Adana

Cemal Paşa Mah. Gazipaşa Bul.  
Cemal Uğurlu Apt. Kat: 1 D: 4 ADANA

(0 322) 457 77 55

### Ankara

Remzi Oğuz Arık Mah. Tunalı Hilmi Cad.  
Yaprak Apt. No: 94 Kat: 2 D: 9  
Kavaklıdere Çankaya - ANKARA

(0 312) 435 18 36

### Antalya

Şirinyalı Mah. İsmet Gökşen Cad. Özden  
Apt. No:82/6 Muratpaşa - ANTALYA

(0 242) 248 45 20

### Bakırköy

İstanbul Cad. Bakırköy İş Merkezi No:  
6 Kat: 4 D: 14 Bakırköy - İSTANBUL

(0 212) 570 52 59

### Bursa

Muradiye Mah. Çekirge Cad. Koçer Apt.  
No: 49 Kat: 2 D: 4 Osmangazi - BURSA

(0 224) 225 64 10

### Denizli

Urban İş Merkezi 2. Ticari Yol Daire 26  
Kat: 6 Bayramyeri - DENİZLİ

(0 258) 265 87 85

### Erenköy

Bağdat Cad. Çubukçu Apt. No: 333  
Kat: 2 D: 4 Kadıköy - İSTANBUL

(0 216) 348 82 82

### Gaziantep

İncilipinar Mah. Gazimuhtarpaşa Bul.  
Kepkepzade Park İş Merkezi B Blok No:  
18 Kat: 1 D: 5 GAZİANTEP

(0 342) 232 35 35

### Girne

Şehit Necati Gürkaya Mevkii Çağdaş Apt.  
Kat: 1 D: 1 Girne - KKTC

(0 392) 815 14 54-55-56

### İzmir

Şair Eşref Bul. Ragıp Şanlı İş Merkezi  
No: 6 Kat: 3 D: 306 Çankaya - İZMİR

(0 232) 445 01 61

### İzmit

Hürriyet Cad. Kaya İşhanı No: 39/5 İzmit -  
KOCAELİ

(0 262) 323 11 33

### İzmit İrtibat

Ömerağa Mah. Alemdar Cad. İ. Kolaylı  
Apt. No: 8 Kat: 2 İzmit KOCAELİ

(0 262) 260 01 01

### Karadeniz Ereğli

Murtaza Mah. Hamamüstü Sok. İ. Esat  
Taneri İş Merkezi No: 19 Kat: 2  
Karadeniz Ereğli - ZONGULDAK

(0 372) 316 40 50

### Kartal

Üsküdar Cad. Cevat Kayacan Apt. No:  
26 Kat: 4 D: 8 Kartal - İSTANBUL

(0 216) 306 22 71 - 306 22 06

### Kayseri

Cumhuriyet Mah. Turan Cad. Turan Plaza  
Apt. No:8 Kat:2 D:5 Melikgazi / KAYSERİ

(0 352) 221 08 68 - 222 82 51

### Mersin

Çankaya Mah. Bahri Ok İş Merkezi B  
Blok No: 78 MERSİN

(0 324) 238 11 89

### Marmaris İrtibat Bürosu

Kemeraltı Mah. Orgeneral Mustafa  
Muğlalı Cad. Güven Apt. No: 22 D: 2  
Marmaris / MUĞLA

(0 252) 321 08 00

### Akatlar İrtibat Bürosu

Akat Mahallesi Meydan Caddesi B Blok  
No: 14 (Eski No D:10) Beşiktaş-İSTANBUL

(0 212) 355 4646



## Uyarı Notu

Bu raporda yer alan yatırım bilgi, yorum ve tavsiyeleri, yorum ve tavsiyede bulunanların kişisel görüşlerine dayanmakta olup finansal bilgi ve genel yatırım tavsiyesi kapsamında hazırlanmıştır ve hiçbir şekilde yatırım danışmanlığı kapsamında değildir. Yatırım danışmanlığı hizmeti; yetkili kuruluşlar tarafından kişilerin risk ve getiri tercihleri dikkate alınarak kişiye özel sunulmaktadır. Burada yer alan yorum ve tavsiyeler ise genel niteliktedir. Bu tavsiyeler, mali durumunuz ile risk ve getiri tercihlerinize uygun olmayabilir. Bu nedenle, sadece burada yer alan bilgilere dayanarak yatırım kararı verilmesi beklentilerinize uygun sonuçlar doğurmayabilir.

Yatırım Danışmanlığı hizmeti talep edilmesi halinde; yatırımcının Tacirler Yatırım Menkul Değerler A.Ş. ile Yatırım Danışmanlığı sözleşmesi imzalamış olması, Yerindelik Testi'ni tamamlamış ve risk grubunun belirlemiş olması zorunludur.

Bu raporda yer alan her türlü bilgi, yorum ve tavsiye uygunluk testi ile tespit edilecek risk grubunuz ve getiri beklentiniz ile uyumlu olmayabilir. Dolayısıyla, uygunluk testi neticesinde risk grubunuz tespit edilmeden sadece burada yer alan bilgilere dayanılarak yatırım kararı verilmesi amaç, bilgi ve tecrübenize uygun sonuçlar doğurmayabilir.

Bu rapor herhangi bir sürede belirli bir getirinin sağlanacağına dair bir taahhüt içermemekte olup, zaman içerisinde piyasa koşullarında meydana gelen değişiklikler nedeniyle yorum ve tavsiyelerde değişiklikler söz konusu olabilir. Bu raporda bahsedilen yatırım araçlarının fiyatları ve değerleri yatırımcıların menfaatlerine aykırı olarak hareket edebilir ve netice itibarıyla yatırımcılar anaparalarını kaybetme riski ile karşı karşıya kalabilirler. Bu raporda yer alan geçmiş performans verileri gelecekte elde edilecek sonuçların bir garantisi olarak kabul edilemez.

Bu raporda yer alan tüm bilgiler ve görüşler yatırımcıları bilgilendirmek amacıyla, Tacirler Yatırım Menkul Değerler A.Ş. tarafından güncel ve güvenilir kaynaklardan temin edilmiş olmakla beraber, Tacirler Yatırım Menkul Değerler A.Ş. söz konusu bilgilerin doğru ve tam olduğunu taahhüt etmemektedir. Raporlardaki yorumlardan, bilgilerin tam veya doğru olmaması ve/veya güncellenme nedeniyle doğabilecek maddi ve manevi zararlardan Tacirler Yatırım Menkul Değerler A.Ş. ve çalışanları sorumlu tutulamaz.

Bu rapor, sadece gönderildiği kişilerin kullanımı içindir. Bu raporun tümü veya bir kısmı Tacirler Yatırım Menkul Değerler A.Ş.'nin yazılı izni olmadan çoğaltılamaz, yayınlanamaz veya üçüncü kişilere gösterilemez, ticari amaçla kullanılamaz. Aksi halde, Tacirler Yatırım Menkul Değerler A.Ş. uğramış olduğu bütün zarar ve ziyarı talep etme hakkını saklı tutar.