Global Piyasalar Bülteni
6 Ocak 2020

FXTCR

Haber Başlıkları

- Aralık ayı TÜFE aylık artışı %0,74 oranında gerçekleşirken, kurum tahminimiz olan %0,4 ve piyasa medyan tahmini %0,5'in üzerinde gerçekleşti. Aralık enflasyon verileri ile beraber, yıllık TÜFE artışı 2019 yılını %11,84 seviyesinden kapadı. Böylece TCMB'nin daha önce de altını çizdiği gibi %12 projeksiyonun altında bir gerçekleşme kaydedilmiş oldu. 16 Ocak'ta gerçekleştirilecek olan Para Politikası kurulu toplantısında politika faizi değişikliği beklemediğimiz yönünde tahminimizi koruyoruz. **Ayrıntılı rapor için tıklayınız.**
- 20-27 Aralık haftasında içerisinde yerleşiklerin döviz mevduatında, 0,25 milyar dolar düşüş takip edildi. (EURUSD parite etkisinden arındırılmış olarak). Hanehalkı DTH'larında 0,2 milyar dolar artış yaşanırken, kurumların DTH'larında 0,45 milyar dolar düşüş görüldü. Geçen senenin Ağustos ayı ortasından beri hane halkı DTH'larındaki toplam artış 27,2 milyar dolar civarında.
- Asya seansında Çin'den gelen PMI verileri zayıf bir performansı işaret etti. Çin'de açıklanan Aralık ayı Caixin Hizmet PMI Endeksi verisi 52,5 ile 53,2 olurken, Caixin Bileşik PMI Endeksi ise 52,6 oldu.
- Cuma günü ABD'den gelen Aralık ayı ISM İmalat Endeksi verisi 49 olan piyasa beklentisinin altında kalarak 47,2 olarak gerçekleşti ve Haziran 2009'dan bu yana en düşük seviyesine indi. Böylece daralma 5. ayda da devam etti. Yeni siparişler endeksi 47,2'den 46,8'e geriledi ve Nisan 2009'dan beri en düşük seviyeye indi. İstihdam endeksi de 46,6'dan 45,1'e geriledi.
- ABD'nin geçtiğimiz hafta Irak'ta düzenlediği füze saldırısı sonrası artan jeopolitik riskler, piyasalarda önemli ölçüde etkili oluyor. Bu çerçevede güvenli liman talebi artarken, küresel hisse senetlerinin değer kaybettiği görülüyor. Bununla birlikte sert yükselişlere maruz kalan ons altın, bugün piyasa açılışında Asya seansında 1588 seviyesi üzerini test ederek Nisan 2013'ten bu yana en yüksek seviyesine çıktı. Petrol fiyatları artan jeopolitik risklerin etkisi ile birlikte sert yükselirken, Brent petrol varil başına 71,28$ seviyesine çıktı.
- Bu sabah saatlerinde Asya piyasalarında ve ABD endeks vadelilerinde satış baskılarının hâkim olduğunu görüyoruz. Gelişmekte olan ülke para birimlerinde de satıcılı bir görünüm hâkim
- Artan güvenli liman talebi ile birlikte Cuma günü değer kazanan dolar endeksi 96,70'li seviyelerden 97,10 seviyesine yükselirken, USDTRY paritesi ise 5,9785 seviyesini test etti. Zayıf risk iştahı ve artan güvenli liman talebinin kısa vadede piyasalar üzerindeki etkisini sürdürebileceği görüşündeyiz.
- Bugün yurt içi piyasalarda Aralık Reel Efektif Kur Endeksi açıklanacak. Yurt dışında ise Almanya, Euro Bölgesi, İngiltere ve ABD'den gelecek olan Aralık ayı Nihai PMI verileri (Hizmet & Bileşik) ve Almanya Kasım Ayı Perakende Satışlar verileri takip edilecek.

Gelişmiş ülke para birimlerinin son işlem gününe göre getirileri *

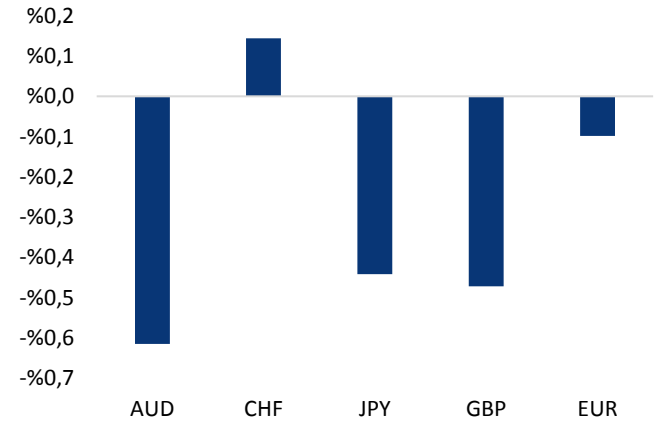

*Kaynak: Bloomberg, Tacirler Yatırım * ABD dolarına karşı*

Gelişmekte olan ülke para birimlerinin son işlem gününe göre getirileri *

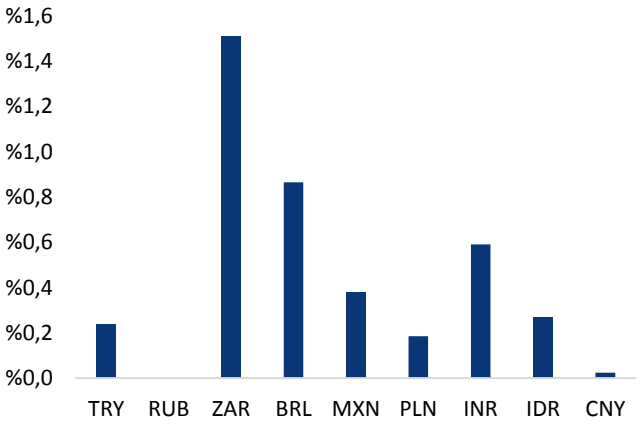

*Kaynak: Bloomberg, Tacirler Yatırım * ABD dolarına karşı*

Günlük Ekonomi Takvimi

Ülke	Veri	Saat	Beklenti	Önceki
	Almanya Kasım Ayı Aylık Perakende Satışlar	10:00	-%1,6	%1
	Almanya Kasım Ayı Yıllık Perakende Satışlar	10:00	%1,4	%1
	Almanya Aralık Ayı Markit Hizmet PMI Endeksi (Nihai)	11:55	52	52
	Almanya Aralık Ayı Markit Bileşik PMI Endeksi (Nihai)	11:55	49,5	49,4
	Euro Bölgesi Aralık Ayı Markit Hizmet PMI Endeksi (Nihai)	12:00	52,4	52,4
	Euro Bölgesi Aralık Ayı Markit Bileşik PMI Endeksi (Nihai)	12:00	50,6	50,6
	İngiltere Aralık Ayı Markit Hizmet PMI Endeksi (Nihai)	12:30	49,1	49
	İngiltere Aralık Ayı Markit Bileşik PMI Endeksi (Nihai)	12:30	48,5	48,5
	ABD Aralık Ayı Markit Hizmet PMI Endeksi (Nihai)	17:45	52,2	52,2
	ABD Aralık Ayı Markit Bileşik PMI Endeksi (Nihai)	17:45	-	52,2

Makroekonomik Gelişmeler

Artan jeopolitik riskler, piyasalarda etkili olmaya devam ediyor

Pentagon'un, ABD Başkanı Donald Trump'ın talimatı ile düzenlenen operasyonda İran Devrim Muhafızları Ordusu Komutanı Kasım Süleymani'nin öldürüldüğünü açıklamasının ardından piyasalarda artan jeopolitik riskler, hafta sonu yaşanan yeni gelişmeler ile birlikte etkisini göstermeye devam ediyor. En son gelen haber akışına göre Irak Parlamentosu, İranlı General Kasım Süleymani ile Haşdi Şabi Başkan Yardımcısı Ebu Mehdi el Mühendis'in Bağdat'ta öldürülmesine tepki olarak, ülkedeki yabancı asker varlığına son verilmesi yönünde bir karar tasarısını kabul etti. Kabul edilen kararla yabancı güçlerin ülkenin kara, hava ve karasularını kullanması yasaklanıyor. Dolayısı ile söz konusu yasa tasarısı, ırak'ta bulunan ABD askerlerinin çıkarılmasını öngörüyor. Kararın hükümet açısından bağlayıcılığı bulunmasa da Başbakan Adil Abdülmehdi daha önce parlamentoya bu yönde karar alması çağrısında bulunmuştu. Kararın ne zaman ve nasıl uygulanacağı şu an için bilinmiyor. ABD Başkanı Donald Trump ise, Irak Parlamentosu'nun ABD askerlerinin ülkeden çıkmasını talep eden kararına tepki göstererek, "Ülkeden çıkmamızı isterlerse ve bunu dostça yapmazlarsa onlara daha önce hiç görmedikleri ağır yaptırımlar uygularız. İran yaptırımları bunların yanında hafif kalır." açıklamasında bulundu. Trump, İran'ın Devrim Muhafızları Kudüs Gücü Komutanı Kasım Süleymani'nin öldürülmesine karşılık vermesi durumunda ABD'nin buna yanıtının çok büyük olacağını açıkladı. Diğer yandan İran hükümetinden yapılan yazılı açıklamada, Tahran yönetiminin nükleer anlaşmadaki tüm taahhütleri askıya aldığı belirtildi. İran'ın bundan sonra uranyum zenginleştirme, depolama, araştırma ve geliştirmeyle ilgili hiçbir taahhüde uymayacağı ifade edildi. Açıklamada, İran'ın santrifüj sayısında hiçbir sınırlamaya gitmeyeceği, ülkenin, nükleer programı da teknik ihtiyaçlarına göre uygulayacağı kaydedildi.

ABD'nin geçtiğimiz hafta Irak'ta düzenlediği füze saldırısı sonrası artan jeopolitik riskler, piyasalarda önemli ölçüde etkili oluyor. Orta Doğu'da artan tansiyon, hisse senetlerinin ve riskli varlıkların sert baskılarına maruz kalmasına ve güvenli liman görünümlü varlıkların sert yükselişler kaydetmesine neden oluyor. Bununla birlikte:

- Orta Doğu'da artan gerilim ve buna paralel olarak küresel piyasalarda artan güvenli liman talebi ile birlikte sert yükselişlere maruz kalan ons altın, bugün piyasa açılışında Asya seansında 1588 seviyesi üzerini test ederek Nisan 2013'ten bu yana en yüksek seviyesine çıktı.
- Petrol fiyatları artan jeopolitik risklerin etkisi ile birlikte sert yükselirken, Brent petrol varil başına 71,28$ seviyesine çıktı.
- Japon yeni, artan güvenli liman talebi ile birlikte dolar karşısında sert bir şekilde değer kazanarak USDJPY paritesinin 107,77 seviyesine gerilemesine neden oldu.
- Bozulan risk iştahı ile birlikte ABD'de tahvil faizleri gerilemeye devam ederken; 10 yıllık tahvil faizi %1,76'ya, 5 yıllık tahvil faizi %1,56'ya ve gösterge tahvilin faizi ise %1,5110'a geriledi.
- Tüm bu gelişmelerin etkisi ile birlikte USDTRY paritesi Cuma günü, hedef bandımız olan 5,96 – 5,98 bandına yükseldi ve 5,9785 seviyesini test eti.

Döviz & Emtia Analizleri

USD/TL

Bir süredir bültenlerimizde, kurdaki yükseliş eğiliminin korunmasını ve kurun 5,95 seviyesi üzerinde günlük kapanış yapması durumunda yükselişini 5,96 – 5,98 bandına taşımasını beklediğimizi belirtiyorduk. Cuma günkü bültenimizde de kurdaki yükselişin 5,96 – 5,98 bandına doğru genişleyebileceğinin altını çizmiştik. Piyasalarda artan güvenli liman talebi ile birlikte Cuma günü değer kazanan dolar endeksi 96,70'li seviyelerden 97,10 seviyesine yükselirken, USDTRY paritesi ise dolar endeksindeki güçlenme ve TL'deki satış baskısı ile birlikte hedef bölgemize ulaşarak 5,9785 seviyesini test etti.

USDTRY paritesi bu sabah saatlerinde 5,9705 seviyesinden işlem görüyor. Küresel piyasalardaki zayıf risk iştahı ve artan güvenli liman talebinin kısa vadede piyasalar üzerindeki etkisini sürdürebileceği görüşündeyiz. Bununla birlikte USDTRY paritesinin 5,95 seviyesi üzerindeki seyrini korumasını bekliyoruz. Kısa vadede 5,96 – 5,98 bandındaki hareketin devam etmesini bekleriz. Ancak bu noktada kurun 5,98 seviyesini aşması durumunda yukarı yönlü hareketin 6 seviyesi üzerine doğru hızlanabileceğini belirtmemizde fayda var.

Bugün yurt içi piyasalarda Aralık Reel Efektif Kur Endeksi açıklanacak. Yurt dışında ise Almanya, Euro Bölgesi, İngiltere ve ABD'den gelecek olan Aralık ayı Nihai PMI verileri (Hizmet & Bileşik) ve Almanya Kasım Ayı Perakende Satışlar verileri takip edilecek.

USD/TL

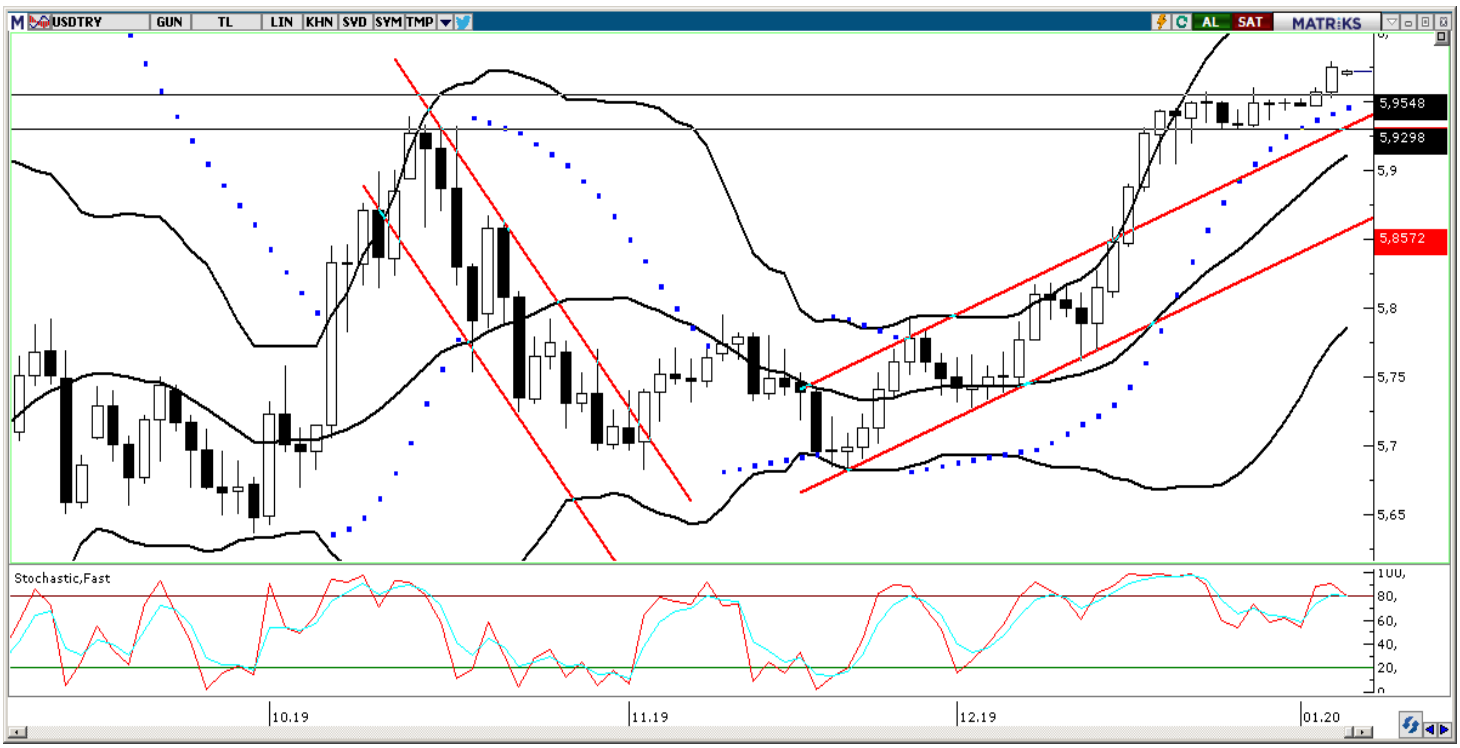

EUR/USD

Cuma günkü EURUSD analizimizde, EURUSD paritesindeki düşüş eğiliminin 1,1150 seviyesi altına doğru sürmesini beklediğimizi ifade etmiştik. Beklediğimiz hareketi gerçekleştiren parite, düşüşünü genişleterek 1,11125 seviyesine indi. Orta Doğu'da tırmanan gerilim ile birlikte küresel piyasalarda güvenli liman talebi artarken, dolar endeksi Cuma günü yükseliş hareketini hızlandırarak 96,70'li seviyelerden 97,10 seviyesine yükseldi. Dolar endeksindeki yükseliş ile birlikte kazançlarını silmeye devam eden EURUSD paritesi, Perşembe günü 1,1277 seviyesine kadar yükselmesinin ardından, yukarıda da belirttiğimiz üzere Cuma günü 1,1125 seviyesine kadar geriledi. EURUSD paritesindeki görece zayıf seyrin ve aşağı yönlü düzeltme hareketinin devam ettiği görülüyor.

EURUSD paritesi bu sabah saatlerinde 1,1161 seviyesinden işlem görüyor. Piyasalardaki yüksek volatilite nedeniyle EURUSD paritesindeki gün içi işlem aralığının bir miktar açılmış olduğunu görüyoruz. Bu nedenle paritenin kısa vadede 1,1130 – 1,12 seviyeleri arasında görece geniş bir bantta hareket etmesini beklemekteyiz.

Bugün Almanya, Euro Bölgesi, İngiltere ve ABD'den gelecek olan Aralık ayı Nihai PMI verileri (Hizmet & Bileşik) ve Almanya Kasım Ayı Perakende Satışlar verileri takip edilecek.

EUR/USD

XAU/USD

ABD'nin geçtiğimiz hafta Irak'ta düzenlediği füze saldırısı sonrası artan jeopolitik riskler, piyasalarda önemli ölçüde etkili oluyor. Bu çerçevede güvenli liman talebi artarken, küresel hisse senetlerinin değer kaybettiği görülüyor. Bununla birlikte sert yükselişlere maruz kalan ons altın, bugün piyasa açılışında Asya seansında 1588 seviyesi üzerini test ederek Nisan 2013'ten bu yana en yüksek seviyesine çıktı. Ons altında düşüş hareketlerinin orta vadeli alım fırsatı yaratmasını beklediğimizi ve küresel piyasalarda varlığını koruyan riskler ve belirsizlikler nedeniyle altındaki yükseliş eğiliminin orta – uzun vadede devam etmesini beklediğimizi uzunca bir süredir bültenlerimizde belirtiyorduk. Öngördüğümüz üzere düşüşlerin alım fırsatı verdiği ve sert yükselişlerin etkili olmaya başladığı ons altın fiyatları, mevcut belirsizliktik ve endişe ortamından beslenmeye devam ediyor.

Altın fiyatları bu sabah saatlerinde 1574,22$ seviyesinden işlem görüyor. Teknik görünüme baktığımızda, ons altın fiyatları bugün piyasa açılışında Asya seansı içerisinde gerçekleştirdiği sert yükseliş ile birlikte yukarı yönlü bir fiyat boşluğu oluşturmuş durumda. Bu nedenle altının kısa vadede söz konusu boşluğu kapaması, dolayısı ile bugün piyasa açılışında sergilediği sert yükseliş sonrasında, kısa vadede 1550 seviyesine doğru kısmi bir "düzeltme" gerçekleştirmesi beklenebilir.

Bugün Almanya, Euro Bölgesi, İngiltere ve ABD'den gelecek olan Aralık ayı Nihai PMI verileri (Hizmet & Bileşik) ve Almanya Kasım Ayı Perakende Satışlar verileri takip edilecek.

XAU/USD

Piyasalara Genel Bakış

	Son Fiyat / Değer	Değişim				
		1 günlük	1 haftalık	1 aylık	6 aylık	YBB
Hisse senedi endeksleri						
Gelişmiş Piyasalar						
S&P	3.235	-%0,7	-%0,2	%2,8	%8,2	%0,1
DAX	13.219	-%1,2	-%0,7	%0,4	%5,2	-%0,2
FTSE	7.622	%0,2	-%0,1	%5,3	%0,9	%1,1
Nikkei	23.657	-%2,0	-%2,7	-%0,5	%9,0	-%2,0
Gelişmekte olan Piyasalar						
Türkiye	113.684	-%1,9	%0,0	%4,4	%14,1	-%0,6
Çin	3.084	%0,6	%3,2	%6,5	%3,0	%1,7
Hindistan	41.465	-%0,4	-%0,2	%2,5	%4,9	%0,5
Endonezya	6.323	-%0,6	-%0,5	%1,6	-%1,3	-%0,2
Rusya	3.076	%1,0	%1,5	%5,0	%8,5	%1,0
Brezilya	117.707	-%0,7	%1,6	%5,9	%13,1	%1,8
Meksika	44.625	%0,4	%0,7	%6,4	%2,8	%2,5
Güney Afrika	57.810	%0,2	%1,0	%4,5	%0,4	%1,3
Oynaklık Endeksleri						
VIX	14	%12,4	%4,4	-%12,2	%11,5	-%44,8
EM VIX	18	%8,0	%12,5	-%1,7	%10,0	-%26,5
MOVE	60	%5,1	%8,7	-%7,0	-%12,0	-%9,7
Döviz Kurları (ABD dolarına karşı)						
Türkiye	5,9716	%0,2	%0,4	%4,0	%6,2	%12,9
Brezilya	4,0588	%0,9	%0,3	-%3,5	%6,0	%4,8
Güney Afrika	14,3019	%1,5	%1,9	-%2,3	%1,8	-%0,3
Çin	6,966	%0,0	-%0,4	-%1,3	%1,2	a.d.
Hindistan	71,7988	%0,6	%0,6	%0,2	%4,2	%2,9
Endonezya	13930	%0,3	-%0,2	-%1,3	-%1,4	-%3,2
CDS *						
Türkiye	285,3	6,8	-4,0	-41,0	-5,5	9,2
Brezilya	98,4	1,7	-3,7	-25,7	-8,1	-4,8
Güney Afrika	164,9	3,8	-2,9	-31,0	35,7	4,0
Endonezya	64,1	1,6	a.d.	a.d.	6,2	4,8
Rusya	58,2	2,4	0,1	-13,1	-20,1	3,3
10 yıllık bono faizleri						
Türkiye	%12,4	0,1	0,0	0,0	-3,8	-4,1
Brezilya	%6,8	0,1	-0,1	0,0	-0,5	-3,4
Hindistan	%6,5	0,0	0,0	0,0	-0,3	-0,9
Endonezya	%7,0	0,0	-0,1	-0,1	-0,3	-1,0
10 yıllık Eurobond faizleri (USD)						
Türkiye	%6,1	0,04	-0,04	-0,39	-0,92	a.d.
Brezilya	%3,7	-0,01	-0,02	-0,16	-0,93	-1,45
Güney Afrika	%3,8	0,00	0,01	-0,26	-0,21	-1,30
Endonezya	%2,9	-0,03	0,00	-0,11	-0,42	-1,65
Emtia						
Ham Petrol - Brent USD/varil	68,6	%3,5	%0,6	%12,8	%7,5	%27,5
Ham Petrol - WTI USD/varil	63,05	%3,1	%2,2	%12,4	%10,0	%38,8
Altın - USD / oz	1552,4	%1,6	%2,5	%5,0	%9,3	%21,2
Gümüş - USD / t oz.	18,151	%0,6	%1,7	%6,0	%19,0	%16,8
Commodity Bureau Index	401,05	-%0,4	%0,0	%4,0	-%1,1	-%2,0

** Değişim değerleri baz olarak ifade edilmiştir.*

Kaynak: Bloomberg

Yatırım Merkezlerimiz

Genel Müdürlük
Nispetiye Cad. B-3 Blok Kat: 9 Akmerkez
Etiler - İSTANBUL
0 212 355 46 46

Adana
Cemal Paşa Mah. Gazipaşa Bul.
Cemal Uğurlu Apt. Kat: 1 D: 4 ADANA

(0 322) 457 77 55

Ankara
Remzi Oğuz Arık Mah. Tunalı Hilmi Cad.
Yaprak Apt. No: 94 Kat: 2 D: 9
Kavaklıdere Çankaya - ANKARA

(0 312) 435 18 36

Antalya
Şirinyalı Mah. İsmet Gökşen Cad. Özden
Apt. No:82/6 Muratpaşa - ANTALYA

(0 242) 248 45 20

Bakırköy
İstanbul Cad. Bakırköy İş Merkezi No:
6 Kat: 4 D: 14 Bakırköy - İSTANBUL

(0 212) 570 52 59

Bursa
Muradiye Mah. Çekirge Cad. Koçer Apt.
No: 49 Kat: 2 D: 4 Osmangazi - BURSA

(0 224) 225 64 10

Denizli
Urban İş Merkezi 2. Ticari Yol Daire 26
Kat: 6 Bayramyeri - DENİZLİ

(0 258) 265 87 85

Erenköy
Bağdat Cad. Çubukçu Apt. No: 333
Kat: 2 D: 4 Kadıköy - İSTANBUL

(0 216) 348 82 82

Gaziantep
İncilipinar Mah. Gazimuhtarpaşa Bul.
Kepkepzade Park İş Merkezi B Blok No:
18 Kat: 1 D: 5 GAZİANTEP

(0 342) 232 35 35

Girne
Şehit Necati Gürkaya Mevkii Çağdaş Apt.
Kat: 1 D: 1 Girne - KKTC

(0 392) 815 14 54-55-56

İzmir
Şair Eşref Bul. Ragıp Şanlı İş Merkezi
No: 6 Kat: 3 D: 306 Çankaya - İZMİR

(0 232) 445 01 61

İzmit
Hürriyet Cad. Kaya İşhanı No: 39/5 İzmit -
KOCAELİ

(0 262) 323 11 33

İzmit İrtibat
Ömerağa Mah. Alemdar Cad. İ. Kolaylı
Apt. No: 8 Kat: 2 İzmit KOCAELİ

(0 262) 260 01 01

Karadeniz Ereğli
Murtaza Mah. Hamamüstü Sok. İ. Esat
Taneri İş Merkezi No: 19 Kat: 2
Karadeniz Ereğli - ZONGULDAK

(0 372) 316 40 50

Kartal
Üsküdar Cad. Cevat Kayacan Apt. No:
26 Kat: 4 D: 8 Kartal - İSTANBUL

(0 216) 306 22 71 - 306 22 06

Kayseri
Cumhuriyet Mah. Turan Cad. Turan Plaza
Apt. No:8 Kat:2 D:5 Melikgazi / KAYSERİ

(0 352) 221 08 68 - 222 82 51

Mersin
Çankaya Mah. Bahri Ok İş Merkezi B
Blok No: 78 MERSİN

(0 324) 238 11 89

Marmaris İrtibat Bürosu
Kemeraltı Mah. Orgeneral Mustafa
Muğlalı Cad. Güven Apt. No: 22 D: 2
Marmaris / MUĞLA

(0 252) 321 08 00

Akatlar İrtibat Bürosu
Akatlar Mahallesi Ebulula Mardin Cad.
Maya Meridien İş Merkezi No:16 D Blok
Kat:11 Bağımsız Bölüm No:29 Akatlar-
Beşiktaş/İSTANBUL
(0 212) 355 4605

Uyarı Notu

Bu raporda yer alan yatırım bilgi, yorum ve tavsiyeleri, yorum ve tavsiyede bulunanların kişisel görüşlerine dayanmakta olup finansal bilgi ve genel yatırım tavsiyesi kapsamında hazırlanmıştır ve hiçbir şekilde yatırım danışmanlığı kapsamında değildir. Yatırım danışmanlığı hizmeti; yetkili kuruluşlar tarafından kişilerin risk ve getiri tercihleri dikkate alınarak kişiye özel sunulmaktadır. Burada yer alan yorum ve tavsiyeler ise genel niteliktedir. Bu tavsiyeler, mali durumunuz ile risk ve getiri tercihlerinize uygun olmayabilir. Bu nedenle, sadece burada yer alan bilgilere dayanarak yatırım kararı verilmesi beklentilerinize uygun sonuçlar doğurmayabilir.

Yatırım Danışmanlığı hizmeti talep edilmesi halinde; yatırımcının Tacirler Yatırım Menkul Değerler A.Ş. ile Yatırım Danışmanlığı sözleşmesi imzalamış olması, Yerindelik Testi'ni tamamlamış ve risk grubunun belirlemiş olması zorunludur.

Bu raporda yer alan her türlü bilgi, yorum ve tavsiye uygunluk testi ile tespit edilecek risk grubunuz ve getiri beklentiniz ile uyumlu olmayabilir. Dolayısıyla, uygunluk testi neticesinde risk grubunuz tespit edilmeden sadece burada yer alan bilgilere dayanılarak yatırım kararı verilmesi amaç, bilgi ve tecrübenize uygun sonuçlar doğurmayabilir.

Bu rapor herhangi bir sürede belirli bir getirinin sağlanacağına dair bir taahhüt içermemekte olup, zaman içerisinde piyasa koşullarında meydana gelen değişiklikler nedeniyle yorum ve tavsiyelerde değişiklikler söz konusu olabilir. Bu raporda bahsedilen yatırım araçlarının fiyatları ve değerleri yatırımcıların menfaatlerine aykırı olarak hareket edebilir ve netice itibarıyla yatırımcılar anaparalarını kaybetme riski ile karşı karşıya kalabilirler. Bu raporda yer alan geçmiş performans verileri gelecekte elde edilecek sonuçların bir garantisi olarak kabul edilemez.

Bu raporda yer alan tüm bilgiler ve görüşler yatırımcıları bilgilendirmek amacıyla, Tacirler Yatırım Menkul Değerler A.Ş. tarafından güncel ve güvenilir kaynaklardan temin edilmiş olmakla beraber, Tacirler Yatırım Menkul Değerler A.Ş. söz konusu bilgilerin doğru ve tam olduğunu taahhüt etmemektedir. Raporlardaki yorumlardan, bilgilerin tam veya doğru olmaması ve/veya güncellenme nedeniyle doğabilecek maddi ve manevi zararlardan Tacirler Yatırım Menkul Değerler A.Ş. ve çalışanları sorumlu tutulamaz.

Bu rapor, sadece gönderildiği kişilerin kullanımı içindir. Bu raporun tümü veya bir kısmı Tacirler Yatırım Menkul Değerler A.Ş.'nin yazılı izni olmadan çoğaltılamaz, yayınlanamaz veya üçüncü kişilere gösterilemez, ticari amaçla kullanılamaz. Aksi halde, Tacirler Yatırım Menkul Değerler A.Ş. uğramış olduğu bütün zarar ve ziyanı talep etme hakkını saklı tutar.