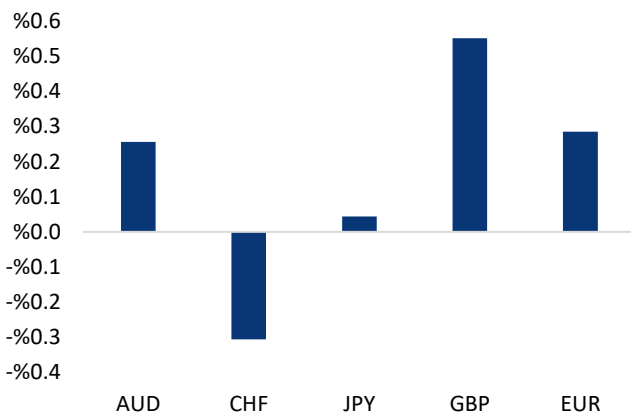


## Haber Başlıkları

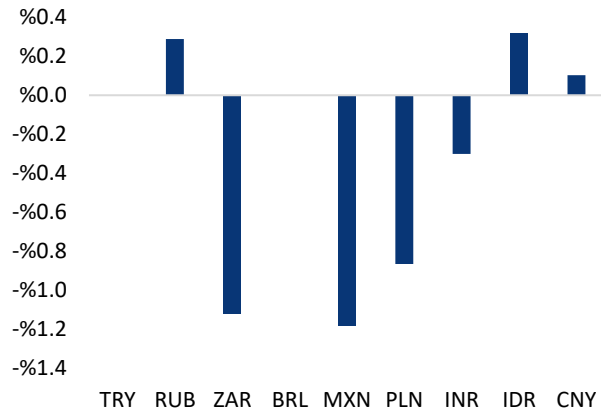
- OPEC+ dün gerçekleştirdiği toplantısı sonucunda, başta ABD olmak üzere birçok ülkeden gelen petrol üretiminin artırılması uyarılarına karşın günlük 400.000 varillik üretim artışı planında değişikliğe gitmedi. OPEC+'ın üretimi artırmama kararı alması sonrasında piyasalarda ABD'nin acil durum rezervlerini kullanarak arz sağlayabileceği ve fiyatlardaki artış karşısında önlem alabileceğine yönelik beklentiler arttı. Artan bu beklentiler çerçevesinde petrol fiyatlarında dün hızlı bir gerileme yaşandığı, Brent petrolün varil başına 81\$ seviyesi altına indiği takip edildi.
- İngiltere Merkez Bankası (BOE) dün gerçekleştirdiği toplantısı sonucunda faizlerde değişikliğe gitmezken, önümüzdeki aylara yönelik artış sinyali verdi. Piyasalarda BOE'nin faiz artırımına gidebileceğine yönelik beklentiler mevcuttu, ancak Banka'nın faizlere dokunmaması risk iştahında dün görülen bozulmada etkili oldu. Avustralya Merkez Bankası da bu haftaki toplantısında 2023'e kadar bir faiz artırımını düşünülmediğinin sinyalini vermişti.
- Petrol fiyatlarında görülen düşüş ve BOE'nin faizlerde değişikliğe gitmemesi ile birlikte dün küresel piyasalarda zayıf risk iştahının etkili olduğu takip edildi. Zayıflayan risk iştahı paralelinde dün gün içerisinde 94,47 seviyesine kadar yükselen dolar endeksi, günü 94,34 seviyesinden yükselişle tamamladı. Tahvillerde hızlı bir yükseliş izlenirken, ABD 10 yıllık tahvil faizi %1,5110 seviyesine kadar inmesi sonrasında günü 1,5310% seviyesinden düşüşle tamamladı.
- GoÜ para birimlerinde, piyasalarda görülen zayıf risk iştahı paralelinde dün satış ağırlıklı bir seyir izlendi. Türk lirasının ise dolar karşısında %0,61'lik değer kaybı ile alt sıralarda yer aldığı görüldü. Bununla birlikte gün içerisinde en yüksek 9,7681 seviyesini test eden USDTRY paritesi, günü 9,7043 seviyesinden yükselişle tamamladı. Sepet/TL ise 10,49 üzerine yükseldi. Türkiye 5 yıllık CDS primi 412,41 baz puana çıkarken, 10 yıllık tahvil faizi ise %19,48'den kapandı.
- ABD'de S&P 500 endeksi %0,42 artışla 4.680,06 puana ve Nasdaq endeksi %0,81 yükselişle 15.940,3 puana çıkarak rekor kırmaya devam ederken, Dow Jones endeksi %0,09 azalarak 36.124,23 puana geriledi.
- Almanya'da Hizmet PMI Endeksi Ekim ayına ilişkin son okumada 52,4 seviyesinde sabit kalırken, Bileşik PMI Endeksinin de 52 seviyesinde korunduğu izlendi. Euro Bölgesinde ise Hizmet PMI Endeksi Ekim ayına ilişkin son okumada 54,7'den 54,6'ya, Bileşik PMI Endeksi verisi ise 54,3'ten 54,2'ye çekildi.
- ABD'de Haftalık İşsizlik Başvuruları 30 Ekim haftasında 269.000 artışla 275.000 olan piyasa beklentisi altında gerçekleşti. Önceki haftanın verisi ise 281.000'den 283.000'e revize edildi.

### Gelişmiş ülke para birimlerinin son işlem gününe göre getirileri \*



Kaynak: Bloomberg, Tacirler Yatırım \* ABD dolarına karşı

### Gelişmekte olan ülke para birimlerinin son işlem gününe göre getirileri \*



Kaynak: Bloomberg, Tacirler Yatırım \* ABD dolarına karşı

## Günlük Ekonomi Takvimi

Ülke	Veri	Saat	Beklenti	Önceki
	Almanya Eylül Ayı Aylık Sanayi Üretimi	10:00	%1	-%4
	Almanya Eylül Ayı Yıllık Sanayi Üretimi	10:00	%1,3	%1,7
	Euro Bölgesi Eylül Ayı Aylık Perakende Satışlar	13:00	%0,2	%0,3
	Euro Bölgesi Eylül Ayı Yıllık Perakende Satışlar	13:00	%1,5	%0
	ABD Ekim Ayı Tarım Dışı İstihdam Değişimi	15:30	450K	194K
	ABD Ekim Ayı İşsizlik Oranı	15:30	%4,7	%4,8
	ABD Ekim Ayı Aylık Ortalama Saatlik Kazançlar	15:30	%0,4	%0,6
	ABD Ekim Ayı Yıllık Ortalama Saatlik Kazançlar	15:30	%4,9	%4,6

## Makroekonomik Gelişmeler

### İngiltere Merkez Bankası faizlerde değişikliğe gitmedi

**İngiltere Merkez Bankası (BOE) dün gerçekleştirdiği toplantısı sonucunda faizi %0,1’de sabit tutarken, 895 milyar sterlin olan varlık alım programında da bir değişikliğe gitmedi.** Faiz kararı 7-2, varlık alım kararı 6-3 oyla alındı. BoE üyelerinden Dave Ramsden ve Michael Saunders faizlerin hemen artırılması yönünde oy kullandı. Üyelerden Catherine Mann ise bankanın devlet tahvili alım hedefini 20 milyar sterlin düşürerek 855 milyar sterline çekilmesi gerektiği yönünde oy kullandı. Faizlerde bir değişikliğe gitmeme kararı alan BOE’nin karar metninde ise önümüzdeki döneme ilişkin faiz artırımı sinyali olduğu görüldü. Karar metninde hedefi yakalamak için gelecek aylarda faiz artışı olması gerektiğine işaret edildi.

- Piyasalarda BOE’nin faiz artırımına gidebileceğine yönelik beklentiler mevcuttu, ancak Banka’nın faizlere dokunmaması risk iştahında dün görülen bozulmada etkili oldu. Avustralya Merkez Bankası da bu haftaki toplantısında 2023’e kadar bir faiz artırımını düşünülmediğinin sinyalini vermişti.
- BOE kararının ardından sterlin sert bir şekilde değer kaybederken, GBPUSD paritesi 1,37 sınırından 1,35 seviyesine altına geriledi. 1,3471 seviyesine kadar inerek yaklaşık son bir ayın en düşük seviyesine gerileyen GBPUSD paritesi, günü 1,35 seviyesinden düşüşle tamamladı.

### OPEC+ petrol üretim planında bir değişikliğe gitmedi

**OPEC+ dün gerçekleştirdiği toplantısı sonucunda, ABD Başkanı Joe Biden’in petrol üretiminde artış talebine rağmen, günlük 400.000 varillik üretim artışı planında değişikliğe gitmedi.** OPEC+ kararının ardından açıklama yapan ABD Ulusal Güvenlik Konseyi Sözcüsü, Beyaz Saray’ın yüksek fiyatlarla mücadele için tüm araçları değerlendirdiğini söyledi. Başta ABD olmak üzere birçok ülkeden gelen petrol üretiminin artırılması uyarılarına karşın OPEC+’ın üretimi artırmama kararı alması sonrasında piyasalarda ABD’nin acil durum rezervlerini kullanarak arz sağlayabileceği ve fiyatlardaki artış karşısında önlem alabileceğine yönelik beklentiler arttı. Artan bu beklentiler çerçevesinde petrol fiyatlarında dün hızlı bir gerileme yaşandığı, Brent petrolün varil başına 81\$ seviyesi altına indiği takip edildi. Alınan kararın ABD’nin Orta Doğu’daki en büyük müttefiki olan Suudi Arabistan’la ilişkisini zedeleyebileceği ifade edilirken, bu durumun petrol fiyatlarında volatilitiyi artırması da söz konusu olabilir.

- Dünkü geri çekilmeye rağmen petrol fiyatlarında yükseliş eğiliminin korunduğunu görmekteyiz. Brent petrolde 80\$ seviyesini destek olarak takip ediyoruz. Bu destek seviyesi üzerindeki hareketin korunması durumunda, teknik göstergelerin ürettikleri sinyaller doğrultusunda kısa vadede 80\$ – 85,50\$ bandında bir hareket görmeyi bekleyebiliriz. 85,50\$ seviyesi üzerinde 87\$ e 89,50\$ dirençleri yer alırken, 80\$ seviyesi altında ise 76,40\$ desteği bulunuyor.

## Döviz & Emtia Analizleri

### USD/TRY

Gelişmekte olan ülke para birimlerinde, piyasalarda görülen zayıf risk iştahı paralelinde dün satış ağırlıklı bir seyir izlendi. Türk lirasının ise dolar karşısında %0,61'lik değer kaybı ile alt sıralarda yer aldığı görüldü. Bununla birlikte gün içerisinde en yüksek 9,7681 seviyesini test eden USDTRY paritesi, günü 9,7043 seviyesinden yükselişle tamamladı. Sepet/TL ise 10,49 üzerine yükseldi. Türkiye 5 yıllık CDS primi 412,41 baz puana çıkarken, 10 yıllık tahvil faizi ise %19,48'den kapandı.

Bugün erken kotasyonlarda USDTRY'de 9,7120 seviyesinde bir hareket izliyoruz. Dolar endeksi endeksi bu sabah saatlerinde 94,35 seviyesinden işlem görürken, ABD 10 yıllık tahvil faizinin ise %1,5410 seviyesinde hareket ettiği takip ediliyor. Teknik göstergeler kurda yükseliş eğiliminin korunduğuna ve 9,50 seviyesi altındaki hareketlerin kalıcı olmaktan zorlanabileceğine işaret ediyor. Yukarı yönlü hareketlerde kısa vadede 9,80 seviyesini takip edeceğiz. Bu seviyenin aşılması TL üzerindeki baskının artmasına yol açabilir. 9,50 seviyesinin altında ise 20 günlük hareketli ortalama çizgisine denk gelen 9,42 seviyesi kısa vadeli destek konumunda yer alıyor.

Bugün yurt içinde Hazine Ekim Nakit Bütçe verileri açıklanacak. Yurt dışında ise ABD'den Ekim ayına ilişkin gelecek Tarım Dışı İstihdam & İşsizlik Oranı & Ortalama Saatlik Kazançlar verileri ön planda olacak. Ayrıca, Almanya Eylül Ayı Sanayi Üretimi ve Euro Bölgesi Eylül Ayı Perakende Satışlar verileri de yakından takip edilecek.

### USD/TRY



## EUR/USD

Bu haftaki bültenlerimizde teknik göstergelerin dolar endeksindeki yükseliş eğiliminin 94,50 seviyesine doğru sürebileceğinin sinyalini verdiğini ifade etmiş, bu çerçevede EURUSD paritesindeki düşüş eğiliminin devam etmesini bekleyebileceğimizin altını çizmiştik. Dün dolar endeksinde 94,40 seviyesi üzerine ulaşan yükseliş hareketi ile birlikte EURUSD paritesinde de sert satışların etkili olduğunu gördük. Petrol fiyatlarında görülen düşüş ve BOE'nin faizlerde değişikliğe gitmemesi ile birlikte dün küresel piyasalarda zayıf risk iştahının etkili olduğu takip edildi. Zayıflayan risk iştahı paralelinde dün gün içerisinde 94,47 seviyesine kadar yükselen dolar endeksi, günü 94,34 seviyesinden yükselişle tamamladı. EURUSD paritesi ise 1,1527 desteğine kadar gerilemesinin ardından günü 1,1555 seviyesinden düşüşle tamamladı.

EURUSD paritesi bu sabah saatlerinde 1,1555 seviyesinden işlem görüyor. Teknik göstergeleri analiz ettiğimizde EURUSD paritesindeki düşüş eğiliminin korunduğunu görmekteyiz. Düşüşün sürmesi durumunda dün test edilen fakat kırılmayan 1,1527 desteğini takip edeceğiz BU desteğin aşağı yönlü kırılması 1,14'lü seviyeleri gündeme getirebilir. Yukarı yönlü hareketlerde ise 1,1565, 1,1585 ve 1,1615 seviyeleri direnç konumunda.

Bugün yurt dışında ABD'den Ekim ayına ilişkin gelecek Tarım Dışı İstihdam & İşsizlik Oranı & Ortalama Saatlik Kazançlar verileri ön planda olacak. Ayrıca, Almanya Eylül Ayı Sanayi Üretimi ve Euro Bölgesi Eylül Ayı Perakende Satışlar verileri de yakından takip edilecek.

## EUR/USD



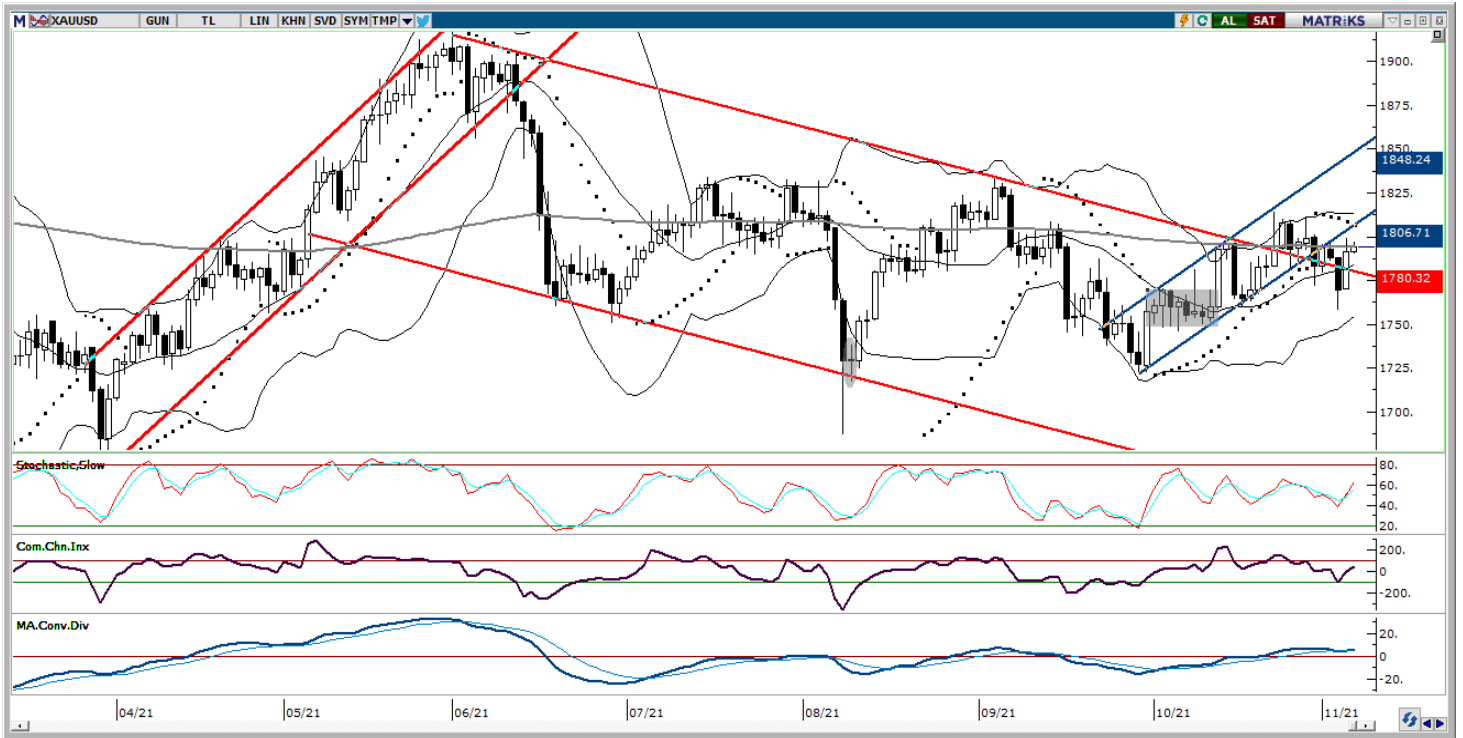
## XAU/USD

Petrol fiyatlarında görülen düşüş ve BOE'nin faizlerde değişikliğe gitmemesi ile birlikte dün küresel piyasalarda güvenli liman talebinin arttığı görüldü. Bununla birlikte tahvillerle birlikte değer kazanan ons altın, 1770\$ seviyesinden 1798,97\$ seviyesine kadar yükseldi ve günü 1791,66\$ seviyesinden yükselişle kapattı.

Dün ons altında görülen yükseliş hareketine rağmen 1800\$ seviyesinin aşılamadığını takip ettik. Kısa vadeli görünüm açısından bir süredir bu seviyeyi yakından izliyoruz ve izlemeye devam edeceğiz, zira ons altındaki yükseliş hareketlerinin istikrar kazanması ve bir trende dönüşmesi için psikolojik bir eşik olan 1800\$ seviyesi üzerinde kalıcı bir hareket görmemiz önem arz ediyor. Hatırlanacağı üzere geçtiğimiz haftalarda 1800\$ seviyesi üzerine çıkmış ancak bu bölgedeki hareketler kalıcı olamamıştı. Yeniden 1800\$ seviyesi üzerine bir yükseliş yaşanması durumunda 1815\$ ve 1830\$ dirençleri takip edilecek. Olası geri çekilmelerde ise 1767\$, 1750\$ ve 1735\$ seviyeleri destek konumunda. Bu noktada, dolar endeksindeki yükseliş eğilimini sürmesi ve ABD 10 yıllıklarında yeniden %1,60 üzerine doğru bir hareket görmemiz durumunda değerli metallerdeki yükselişlerin sınırlı kalmaya devam edebileceğini ifade etmemizde faya var.

Bugün yurt dışında ABD'den Ekim ayına ilişkin gelecek Tarım Dışı İstihdam & İşsizlik Oranı & Ortalama Saatlik Kazançlar verileri ön planda olacak. Ayrıca, Almanya Eylül Ayı Sanayi Üretimi ve Euro Bölgesi Eylül Ayı Perakende Satışlar verileri de yakından takip edilecek.

## XAU/USD



## XAG/USD

Dün 50 günlük hareketli ortalamasından destek bularak yönünü yukarı çeviren gümüş fiyatları, 24,04\$ seviyesine kadar çıkmasının ardından günü 23,78\$ seviyesinden yükselişle tamamladı.

Gümüşte 50 ve 100 günlük hareketli ortalamalar arasında hareketin devam ettiğini görmekteyiz. Aşağıda 23,40\$ seviyesine denk gelen 50 günlük ortalama destek konumundayken, yukarıda bugün itibariyle 24,21\$ seviyesine denk gelen 100 günlük ortalama direnç konumunda yer alıyor. 100 günlük ortalamanın kırılması durumunda bugün itibariyle 25,45\$ seviyesinde denk gelen 200 günlük hareketli ortalama bir sonraki direnç olarak ön plana çıkacakken, aşağı yönlü hareketlerin yeniden ön plana çıkması ve 50 günlük ortalamanın günlük kapanış bazında aşağı yönlü kırılması durumunda ise 23\$ desteği takip edilecek. Ons altın analizimizde de altını çizdiğimiz üzere, dolar endeksindeki yükseliş eğilimini sürmesi ve ABD 10 yıllıklarında yeniden %1,60 üzerine doğru bir hareket görmemiz durumunda değerli metallerdeki zayıf seyrin devam etmesi beklenebilir.

Bugün yurt dışında ABD'den Ekim ayına ilişkin gelecek Tarım Dışı İstihdam & İşsizlik Oranı & Ortalama Saatlik Kazançlar verileri ön planda olacak. Ayrıca, Almanya Eylül Ayı Sanayi Üretimi ve Euro Bölgesi Eylül Ayı Perakende Satışlar verileri de yakından takip edilecek.

## XAG/USD



## Piyasalara Genel Bakış

	Son Fiyat / Değer	Değişim				
		1 günlük	1 haftalık	1 aylık	6 aylık	YBB
<b>Hisse senedi endeksleri</b>						
<b>Gelişmiş Piyasalar</b>						
S&P	4,661	%0.6	%2.4	%8.4	%11.9	%24.1
DAX	15,960	%0.0	%1.6	%6.1	%7.4	%16.3
FTSE	7,249	-%0.4	-%0.1	%3.4	%4.7	%12.2
Nikkei	29,521	%0.7	%2.2	%3.3	%3.2	%8.3
<b>Gelişmekte olan Piyasalar</b>						
Türkiye	1,547	%0.9	%2.5	%10.9	%9.2	%4.8
Çin	3,499	%0.6	%0.1	-%1.3	%2.2	%1.4
Hindistan	59,772	-%0.4	-%2.2	%0.8	%23.9	%25.2
Endonezya	6,552	%0.8	%1.2	%4.1	%10.7	%10.5
Rusya	4,185	-%0.5	-%1.1	%1.8	%17.0	%27.2
Brezilya	105,617	%0.1	-%0.8	-%4.3	-%10.3	-%11.3
Meksika	51,877	%0.4	-%0.6	%2.0	%7.3	%17.7
Güney Afrika	68,587	%1.2	%1.4	%7.0	%3.6	%15.4
<b>Oynaklık Endeksleri</b>						
VIX	15	-%5.8	-%11.1	-%28.6	-%17.5	-%33.6
EM VIX	21	-%3.1	%2.3	-%18.5	-%1.9	-%15.2
MOVE	71	%0.3	%1.7	%24.1	%24.2	%45.4
<b>Döviz Kurları (ABD dolarına karşı)</b>						
Türkiye	9.6447	%0.4	%1.5	%8.9	%16.9	%29.6
Brezilya	5.5533	a.d.	%0.3	%3.5	%2.0	%6.8
Güney Afrika	15.2702	-%1.1	%1.2	%2.6	%6.0	%3.9
Çin	6.4066	%0.1	%0.2	a.d.	a.d.	-%1.8
Hindistan	74.46	-%0.3	-%0.8	%0.5	%0.7	%1.9
Endonezya	14298	%0.3	%0.9	-%0.1	-%1.1	a.d.
<b>10 yıllık bono faizleri</b>						
Türkiye	%19.7	0.0	-0.3	1.3	1.4	6.8
Brezilya	%11.8	a.d.	-0.1	0.9	2.7	1.6
Hindistan	%6.4	0.0	0.0	0.1	0.4	0.5
Endonezya	%6.1	0.0	0.1	-0.2	-0.4	a.d.
<b>10 yıllık Eurobond faizleri (USD)</b>						
Türkiye	%6.7	-0.06	-0.17	-0.13	-0.08	1.29
Brezilya	%4.8	-0.07	0.23	0.51	0.86	1.61
Güney Afrika	%4.4	-0.02	0.02	-0.03	a.d.	a.d.
Endonezya	%2.4	-0.02	-0.02	0.04	0.08	a.d.
<b>Emtia</b>						
Ham Petrol - Brent USD/varil	81.99	-%3.2	-%3.1	%3.4	%21.4	%58.3
Ham Petrol - WTI USD/varil	80.86	-%3.6	-%2.2	%6.6	%25.4	%66.7
Altın - USD / oz	1763.9	-%1.4	-%1.9	%0.4	-%1.6	-%6.9
Gümüş - USD / t oz.	23.231	-%1.2	-%4.0	%3.1	-%13.8	-%12.0
Commodity Bureau Index	568.24	-%0.4	%0.1	%2.2	%6.6	%28.0

\* Değişim değerleri baz olarak ifade edilmiştir.

Kaynak: Bloomberg



## Yatırım Merkezlerimiz

### Genel Müdürlük

Nispetiye Cad. B-3 Blok Kat: 9 Akmerkez Etiler - İSTANBUL  
0 212 355 46 46

<b>Adana</b>	Cemal Paşa Mah. Gazipaşa Bul. Cemal Uğurlu Apt. Kat: 1 D: 4	(0 322) 457 77 55
<b>Akatlar İrtibat Bürosu</b>	Akat Mahallesi Meydan Caddesi B Blok No: 16 D: 8 (Eski No D: 10) Beşiktaş	(0 212) 355 46 46
<b>Ankara</b>	Remzi Oğuz Arık Mah. Tunalı Hilmi Cad. Yaprak Apt. No: 94 Kat: 2 D: 9 Kavaklıdere Çankaya	(0 312) 435 18 36
<b>Ankara - Çukurambar İrtibat Bürosu</b>	Kızılırmak Mah.Ufuk Üniversitesi Cad. Next Level Loft Ofis No: 4/65 Kat: 24 Söğütözü Çankaya	(0 312) 909 87 70
<b>Antalya</b>	Şirinyalı Mah. İsmet Gökşen Cad. Özden Apt. No:82/6 Muratpaşa	(0 242) 248 45 20
<b>Bakırköy</b>	İstanbul Cad. Bakırköy İş Merkezi No: 6 Kat: 4 D: 14 Bakırköy	(0 212) 570 52 59
<b>Bodrum İrtibat Bürosu</b>	Konacık Mahallesi, Atatürk Bulvarı, Arbor-Abdullah Ünal Çabuk İş Merkezi No: 285/1-A6 Bodrum	(0212) 355 46 46
<b>Bursa</b>	Muradiye Mah. Çekirge Cad. Koçer Apt. No: 49 Kat: 2 D: 4 Osmangazi	(0 224) 225 64 10
<b>Çankaya İrtibat Bürosu</b>	Çankaya Mahallesi Cinnah Caddesi Cinnah Apartmanı No: 55 D: 7-8 Çankaya / ANKARA	(0212) 355 46 46
<b>Denizli</b>	Urban İş Merkezi 2. Ticari Yol Daire 26 Kat: 6 Bayramyeri	(0 258) 265 87 85
<b>Erenköy</b>	Bağdat Cad. Çubukçu Apt. No: 333 Kat: 2 D: 4 Kadıköy	(0 216) 348 82 82
<b>Gaziantep</b>	İncilipinar Mah. Gazimuhtarpaşa Bul. Kepkepzade Park İş Merkezi B Blok No: 18 Kat: 1 D: 5	(0 342) 232 35 35
<b>Girne</b>	Ziya Rızki Cad. Şehit Necati Gürkaya Sok. Kat: 1 D: 1 Girne - KKTC	(0 392) 815 14 54-55-56
<b>İzmir</b>	Şair Eşref Bul. Ragıp Şanlı İş Merkezi No: 6 Kat: 3 D: 306 Çankaya	(0 232) 445 01 61
<b>İzmir İrtibat Bürosu</b>	Şehit Nevres Bulvarı Eczacıbaşı Apartmanı No: 7 Kat: 2 Daire: 5 Pasaport Alsancak - Konak	(0 232) 241 24 50
<b>İzmit</b>	Hürriyet Cad. Kaya İşhanı No: 39/5 İzmit	(0 262) 323 11 33
<b>İzmit İrtibat Bürosu</b>	Ömerağa Mah. Alemdar Cad. İ. Kolaylı Apt. No: 8 Kat: 2 İzmit	(0 262) 260 01 01
<b>Karadeniz Ereğli</b>	Murtaza Mah. Hamamüstü Sok. İ. Esat Taneri İş Merkezi No: 19 Kat: 2 Karadeniz Ereğli	(0 372) 316 40 50
<b>Kartal</b>	Üsküdar Cad. Cevat Kayacan Apt. No: 26 Kat: 4 D: 8 Kartal	(0 216) 306 22 71 - 306 22 06
<b>Kayseri</b>	Cumhuriyet Mah. Turan Cad. Turan Plaza Apt. No: 8 Kat: 2 D: 5 Melikgazi	(0 352) 221 08 68 - 222 82 51
<b>Marmaris İrtibat Bürosu</b>	Kemeraltı Mah. Orgeneral Mustafa Muğlalı Cad. Güven Apt. No: 22 D: 2 Marmaris	(0 252) 321 08 00
<b>Merkez Şube</b>	Akat Mahallesi Meydan Caddesi B Blok No: 16 D: 7 (Eski No D: 9) Beşiktaş	(0 212) 355 46 46
<b>Mersin</b>	İnönü Mah. 1401 Sok. No:32 Pozcu Evo Kat:2 No:10-11 Yenişehir Mersin	(0 324) 238 11 89
<b>Trabzon İrtibat Bürosu</b>	Kemerkaya Mahallesi Halkevi Cad. Mandıralı İş Merkezi No: 4 Daire: 4 Ortahisar	(0 462) 432 24 50

## Uyarı Notu

Bu raporda yer alan yatırım bilgi, yorum ve tavsiyeleri, yorum ve tavsiyede bulunanların kişisel görüşlerine dayanmakta olup finansal bilgi ve genel yatırım tavsiyesi kapsamında hazırlanmıştır ve hiçbir şekilde yatırım danışmanlığı kapsamında değildir. Yatırım danışmanlığı hizmeti; yetkili kuruluşlar tarafından kişilerin risk ve getiri tercihleri dikkate alınarak kişiye özel sunulmaktadır. Burada yer alan yorum ve tavsiyeler ise genel niteliktedir. Bu tavsiyeler, mali durumunuz ile risk ve getiri tercihlerinize uygun olmayabilir. Bu nedenle, sadece burada yer alan bilgilere dayanarak yatırım kararı verilmesi beklentilerinize uygun sonuçlar doğurmayabilir.

Yatırım Danışmanlığı hizmeti talep edilmesi halinde; yatırımcının Tacirler Yatırım Menkul Değerler A.Ş. ile Yatırım Danışmanlığı sözleşmesi imzalamış olması, Yerindelik Testi'ni tamamlamış ve risk grubunun belirlenmiş olması zorunludur.

Bu raporda yer alan her türlü bilgi, yorum ve tavsiye uygunluk testi ile tespit edilecek risk grubunuz ve getiri beklentiniz ile uyumlu olmayabilir. Dolayısıyla, uygunluk testi neticesinde risk grubunuz tespit edilmeden sadece burada yer alan bilgilere dayanılarak yatırım kararı verilmesi amaç, bilgi ve tecrübenize uygun sonuçlar doğurmayabilir.

Bu rapor herhangi bir sürede belirli bir getirinin sağlanacağına dair bir taahhüt içermemekte olup, zaman içerisinde piyasa koşullarında meydana gelen değişiklikler nedeniyle yorum ve tavsiyelerde değişiklikler söz konusu olabilir. Bu raporda bahsedilen yatırım araçlarının fiyatları ve değerleri yatırımcıların menfaatlerine aykırı olarak hareket edebilir ve netice itibarıyla yatırımcılar anaparalarını kaybetme riski ile karşı karşıya kalabilirler. Bu raporda yer alan geçmiş performans verileri gelecekte elde edilecek sonuçların bir garantisi olarak kabul edilemez.

Bu raporda yer alan tüm bilgiler ve görüşler yatırımcıları bilgilendirmek amacıyla, Tacirler Yatırım Menkul Değerler A.Ş. tarafından güncel ve güvenilir kaynaklardan temin edilmiş olmakla beraber, Tacirler Yatırım Menkul Değerler A.Ş. söz konusu bilgilerin doğru ve tam olduğunu taahhüt etmemektedir. Raporlardaki yorumlardan, bilgilerin tam veya doğru olmaması ve/veya güncellenme nedeniyle doğabilecek maddi ve manevi zararlardan Tacirler Yatırım Menkul Değerler A.Ş. ve çalışanları sorumlu tutulamaz.

Bu rapor, sadece gönderildiği kişilerin kullanımı içindir. Bu raporun tümü veya bir kısmı Tacirler Yatırım Menkul Değerler A.Ş.'nin yazılı izni olmadan çoğaltılamaz, yayınlanamaz veya üçüncü kişilere gösterilemez, ticari amaçla kullanılamaz. Aksi halde, Tacirler Yatırım Menkul Değerler A.Ş. uğramış olduğu bütün zarar ve ziyanı talep etme hakkını saklı tutar.