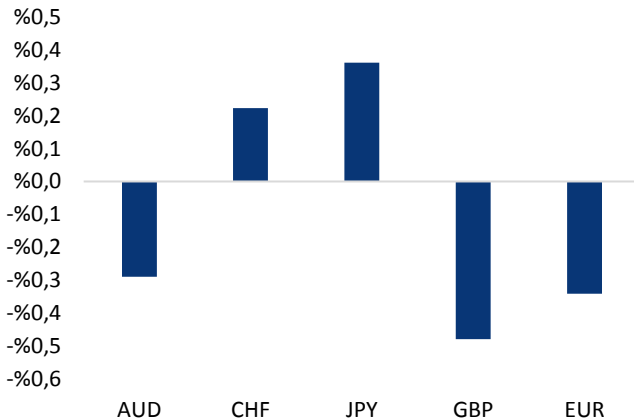


## Haber Başlıkları

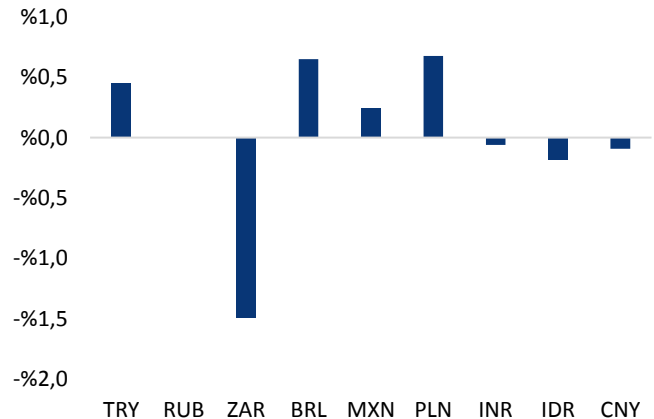
- Ekim TÜFE artışı piyasa beklentileri doğrultusunda %2 olarak gerçekleşti. Kurum tahminimiz %2,1 idi. Ekim aylık gerçekleşmesi, yıllık enflasyonu %9,26 seviyesinden %8,55 seviyesine taşıdı. Pozitif baz etkisinin yanında, gıda fiyatlarında dezenflasyon sürecine katkının devamı, zayıf iç talep koşulları ve TL'deki görece istikrarlı seyir ile birlikte ithalat fiyatlarında görülen düzelmelerin de enflasyon üzerinde etkili olduğu görülüyor. [Ayrıntılı raporumuz için tıklayınız.](#)
- ABD ve Çin'in ticaret anlaşmasının birinci safhası için ilerleme kaydettiğine yönelik sinyaller gelmeye devam ediyor. Yurt dışı basında yer alan bir rapora göre, konuya yakın kaynaklar ABD'nin 112 milyar dolarlık Çin ithalatına uygulanan tarifeyi geri çekilmeyi düşündüğü bildirildi. Raporda Çin tarafının ise, ticaret anlaşmasının ilk fazını imzalamak için Çin Devlet Başkanı Xi Jinping'in ABD'de gidebileceği yerler üzerine çalışma yaptıkları belirtildi.
- ABD endeks vadeli kontratları ve diğer global hisse senetleri, ABD ve Çin'in ticaret konusunda ara anlaşmaya yaklaştıklarına ilişkin iyimserlikle birlikte yükselirken, tahviller geriledi. Bununla birlikte ABD'nin üç temel endeks vadeli kontratı da dün rekor kırdı. Kapanışta Dow Jones endeksi %0,42 yükselişle 27.462,11 puan, S&P 500 endeksi %0,37 kazançla 3.078,27 puan ve Nasdaq endeksi %0,56 yükselişle 8.433,20 puan seviyelerinde seyrederek rekor seviyelere tırmandı. ABD Hazine tahvilleri ve Avrupa ülke tahvillerinin büyük bölümü değer kaybetti.
- Euro Bölgesi'nde İmalat PMI Endeksi, Ekim ayında son yedi yılın en düşüğüne yakın seviyelerde kalarak, son çeyreğe zayıf bir başlangıç yaptı. Euro Bölgesi Ekim ayı İmalat PMI Endeksi 45,9 olarak gerçekleşirken, 45,7 olan piyasa beklentisinin hafif üzerinde gerçekleşti. Eylül ayı verisi 45,7'ydi. Almanya Ekim ayı İmalat PMI Endeksi ise 42,1 olarak gerçekleşti. Beklenti 41,9'du.
- ABD'de Eylül ayı Dayanıklı Mal Siparişleri verisi %1,2 düşüş kaydetti. Piyasa beklentisi %1,1'lik düşüş yönündeydi. Çekirdek Dayanıklı Mal Siparişleri ise %0,3'lük düşüş beklentisinin altında gelerek %0,4'lük düşüşe işaret etti. ABD'de Eylül ayı Fabrika Siparişleri verisi ise -%0,6 olarak gerçekleşti. Beklenti -%0,5'ti.
- Saudi Aramco'nun ilk halka arz süreci Pazar günü resmi olarak başladı ve şirketin hisse senetlerinin önümüzdeki ay işlem görmeye başlaması bekleniyor. Aramco yaptığı açıklamada, uluslararası ve yurt içi talebi ölçmek için yatırımcı toplantılarına 9 Kasım'da başlanacağını belirtti. Halka arz haberi sonrasında petrol fiyatlarında sert bir yükseliş gözlemlenirken, Brent petrol varil başına 63\$ seviyesi üzerine çıkarak 63,12\$ seviyesini test etti. Teknik göstergeler ve Brent petrolün Nisan ayından buyana sürdürmekte olduğu düşüş kanalı direncini göz önünde bulundurduğumuzda, Brent petrolün 63\$ seviyesi üzerinde kalıcı bir hareket sergilemesinin zor olduğu görüşündeyiz. 63\$ civarından aşağı yönlü bir tepki satışının oluşabileceğini düşünüyoruz.

### Gelişmiş ülke para birimlerinin son işlem gününe göre getirileri \*



Kaynak: Bloomberg, Tacirler Yatırım \* ABD dolarına karşı

### Gelişmekte olan ülke para birimlerinin son işlem gününe göre getirileri \*



Kaynak: Bloomberg, Tacirler Yatırım \* ABD dolarına karşı

## Günlük Ekonomi Takvimi

Ülke	Veri	Saat	Beklenti	Önceki
	İngiltere Ekim Ayı Markit Hizmet PMI Endeksi	12.30	49,8	49,5
	İngiltere Ekim Ayı Markit Bileşik PMI Endeksi	12:30		49,3
	Euro Bölgesi Eylül Ayı Aylık ÜFE	13:00	%0,1	-%0,5
	Euro Bölgesi Eylül Ayı Yıllık ÜFE	13:00	-%1,2	-%0,8
	ABD Eylül Ayı Ticaret Dengesi (milyar \$)	16:30	-52,5	-54,9
	ABD Ekim Ayı Markit Hizmet PMI Endeksi	17:45	51	51
	ABD Ekim Ayı Markit Bileşik PMI Endeksi	17:45	-	51,2
	ABD Ekim Ayı ISM Hizmet Endeksi	18:00	53,4	52,6

## Makroekonomik Gelişmeler

### ABD ve Çin'in ilerleme kaydettiğine yönelik sinyaller gelmeye devam ediyor

**ABD ve Çin'in ticaret anlaşmasının birinci safhası için ilerleme kaydettiğine yönelik sinyaller gelmeye devam ediyor.** Yurt dışı basında yer alan bir rapora göre, konuya yakın kaynaklar ABD'nin 112 milyar dolarlık Çin ithalatına uygulanan tarifeyi geri çekilmeyi düşündüğü bildirildi. Raporda Çin tarafının ise, ticaret anlaşmasının ilk fazını imzalamak için Çin Devlet Başkanı Xi Jinping'in ABD'de gidebileceği yerler üzerine çalışma yaptıkları belirtildi. Bunun yanı sıra Xi Jinping, dün sabah saatlerinde Şangay'da yaptığı konuşmasında, ABD ile süren ticaret savaşını bitirecek anlaşmanın ilk aşamasının imzalanmasına yaklaşıırken ekonomik açıklık ve küresel ticaret düzenine yönelik taahhütlerini yineledi. Jinping, "Çin ithalata çok daha büyük önem verecek. Düşük tarifeler ve kurumsal işlem maliyetine devam edeceğiz. Biz insanlığın ortak malını ilk etapta hepimizin çıkarına kullanmayı kendi çıkarlarımıza göre kullanmaktan üstün tutuyoruz" dedi. Xi aynı zamanda, Trump yönetiminin korumacılık suçlamalarına da karşı bir duruş sergileyerek Çin'in dünyaya kapılarını daha fazla açacağını belirtti.

- Çin Başbakanı Li Keqiang Pazartesi günü, bölgesel bir zirveye katılmak için bulunduğu Bangkok'da aralarında Ulusal Güvenlik Danışmanı Robert O'Brien ve Ticaret Bakanı Wilbur Ross ile bir araya geldi. Ross, Li ile bir araya gelmeden önce, Pazar günü yaptığı açıklamasında, ABD'nin Çin ile ticaret anlaşmasının birinci safhası konusunda oldukça yakın olduğunu ifade etmişti.
- ABD Ticaret Bakanı Wilbur Ross liderlerin bu ay ticaret anlaşması imzalamamaları için bir sebep olmadığını belirterek ABD'li şirketlere çok yakın zamanda Huawei'ye parça satabilmeleri için lisans verileceğini bildirmişti.

**ABD endeks vadeli kontratları ve diğer global hisse senetleri, ABD ve Çin'in ticaret konusunda ara anlaşmaya yaklaştıklarına ilişkin iyimserlikle birlikte yükselirken, tahviller geriledi.** Bununla birlikte ABD'nin üç temel endeks vadeli kontratı da dün rekor kırdı. Kapanışta Dow Jones endeksi %0,42 yükselişle 27.462,11 puan, S&P 500 endeksi %0,37 kazançla 3.078,27 puan ve Nasdaq endeksi %0,56 yükselişle 8.433,20 puan seviyelerinde seyrederek rekor seviyelere tırmandı. ABD Hazine tahvilleri ve Avrupa ülke tahvillerinin büyük bölümü değer kaybetti.

## Döviz & Emtia Analizleri

### USD/TL

Dün sabahki bültenimizde, dün itibarıyla 5,6850 seviyesine denk gelen 200 günlük hareketli ortalamamızın önemli bir destek konumunda olduğunu belirtmiş, kurun bu ortalama üzerinde tutunması durumunda 5,74 seviyesine doğru bir yükseliş gerçekleştirebileceğini ifade etmiştik. 5,6825 seviyesine gerilemesinin ardından 200 günlük hareketli ortalamayı aşağı yönlü kırmayı başaramayan USDTRY paritesi, ortalama çizgisinden sert bir yükseliş kaydederek yönünü yukarı çevirdi ve 5,7413 seviyesine kadar yükseldi.

USDTRY paritesi bu sabah saatlerinde 5,7360 seviyesinden işlem görüyor. Teknik görünümde 200 günlük hareketli ortalamayı izlemeye devam ediyoruz. Söz konusu ortalama bugün itibarıyla 5,6869 seviyesine denk geliyor. Bu seviye önemli bir destek teşkil etmeye devam ediyor. Dolayısıyla ile kurda kısa vadede bu seviye altına kalıcı bir gerileme yaşanmasının teknik açıdan zor olduğunu görüyoruz. Teknik göstergeler, kurdaki mevcut yükseliş eğiliminin devam edebileceğini ve kurun kısa vadede 5,75 seviyesi üzerini hedef alabileceğini işaret ediyor.

Yurt içi piyasalarda bugün Hazine 5 yıl vadeli tahvil ihalesi ve kira sertifikası doğrudan satışı gerçekleştirecek. Bunun yanı sıra TCMB Ekim Aylık Fiyat Gelişmeleri Raporu ve Ekim Reel Efektif Kur Endeksi açıklanacak. Yurt dışında ise İngiltere Ekim Ayı Markit Hizmet PMI Endeksi, İngiltere Ekim Ayı Markit Bileşik PMI Endeksi, Euro Bölgesi Eylül Ayı ÜFE verileri, ABD Eylül Ayı Ticaret Dengesi, ABD Ekim Ayı Markit Hizmet PMI Endeksi, ABD Ekim Ayı Markit Bileşik PMI Endeksi ve ABD Ekim Ayı ISM Hizmet Endeksi verileri takip edilecek.

### USD/TL



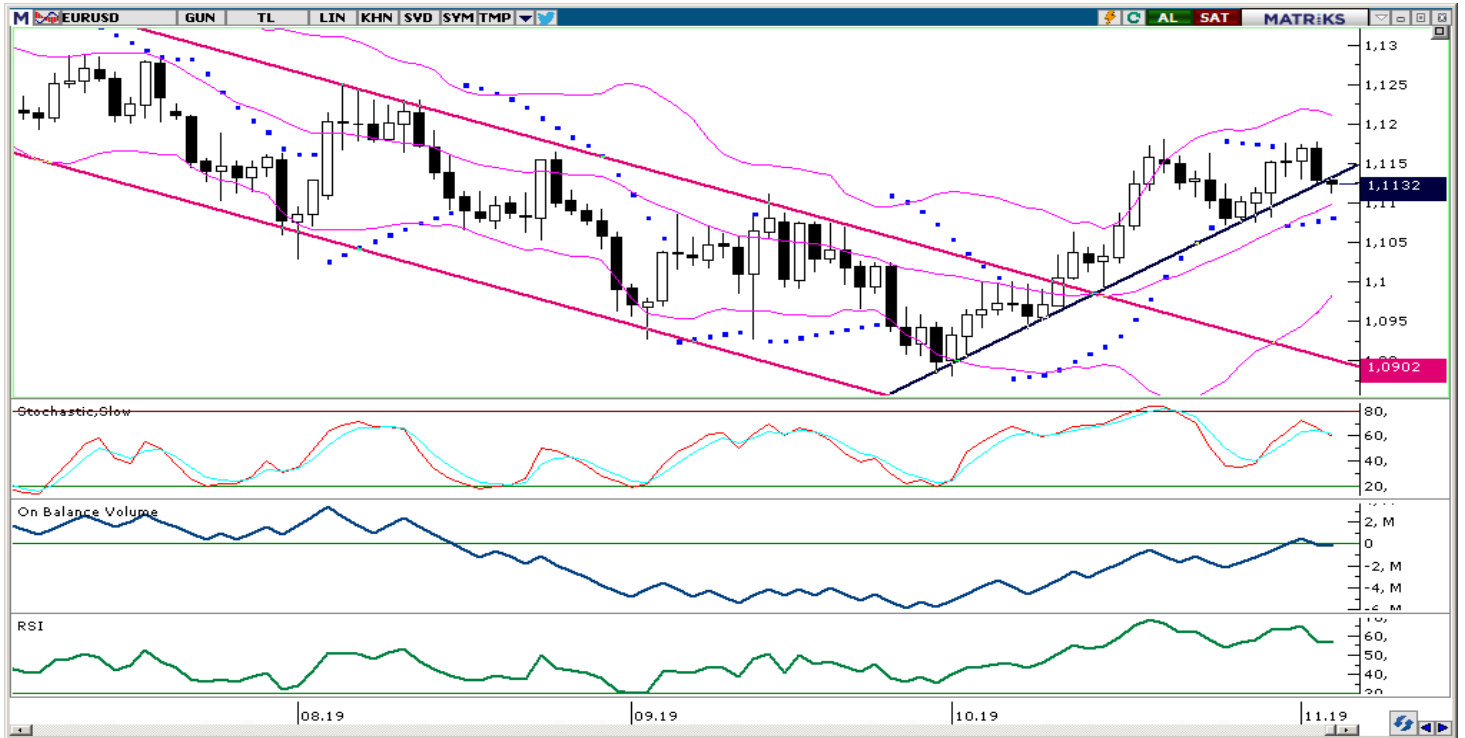
## EUR/USD

EURUSD analizlerimizde, 1,12 seviyesi üzerinde kalıcı bir yükseliş beklemediğimizi ve bu seviye civarından paritenin yönünü aşağı çevirmesini beklediğimizi bir süredir ifade etmekteyiz. Ekim ayının başından bu yana bir yükseliş trendi içerisinde olan EURUSD paritesi, dün 1,1170 – 1,12 bandından yönünü aşağı çevirerek söz konusu yükseliş trendini aşağı yönlü kırdı (aşağıdaki grafik üzerinden de görülebilir).

Dünkü geri çekilme hareketi sonrasında bugün Asya seansında 1,1113 seviyesine kadar gerileyen EURUSD paritesi, bu sabah saatlerinde 1,1125 seviyesinden işlem görüyor. Bu noktada, EURUSD paritesindeki mevcut geri çekilme eğiliminin sürmesini bekliyoruz. Orta – uzun vadede EURUSD paritesinde Euro Bölgesi dinamikleri çerçevesinde aşağı yönlü hareketin daha ön planda olacağına yönelik beklentimizi korumaktayız. EURUSD paritesinin 1,12 seviyesi üzerinde kalıcı bir yükseliş sergilemekte zorlanacağına yönelik beklentimizi korumakla birlikte, paritenin kısa vadede 1,11 seviyesi altına gerilemesini beklemekteyiz.

Bugün Euro Bölgesi Eylül Ayı ÜFE verileri, ABD Eylül Ayı Ticaret Dengesi, ABD Ekim Ayı Markit Hizmet PMI Endeksi, ABD Ekim Ayı Markit Bileşik PMI Endeksi ve ABD Ekim Ayı ISM Hizmet Endeksi verileri takip edilecek.

## EUR/USD



## XAU/USD

ABD ve Çin'in ticaret anlaşmasının birinci safhası için ilerleme kaydettiğine yönelik sinyaller gelmeye devam ediyor. Yurt dışı basında yer alan bir rapora göre, konuya yakın kaynaklar ABD'nin 112 milyar dolarlık Çin ithalatına uygulanan tarifeyi geri çekilmeyi düşündüğü bildirildi. Raporda Çin tarafının ise, ticaret anlaşmasının ilk fazını imzalamak için Çin Devlet Başkanı Xi Jinping'in ABD'de gidebileceği yerler üzerine çalışma yaptıkları belirtildi. ABD endeks vadeli kontratları ve tüm dünyada hisse senetleri, ABD ve Çin'in ticaret konusunda ara anlaşmaya yaklaştıklarına ilişkin iyimserlikle birlikte yükselirken, tahviller ve ons altın fiyatları azalan güvenli liman talebi ile birlikte geriledi. Bununla birlikte 1504 seviyesine kadar gerileyen altın fiyatları, 1500 seviyesi üzerinde tutunmaya devam etti.

Perşembe günü kısa vadeli düşüş kanalını yukarı yönlü kıran ons altın, son dönemdeki olumlu risk algısına rağmen kanal kırılması sonrasında edindiği yükseliş momentumu sayesinde 1500 seviyesi üzerinde tutunmaya devam ediyor. Ons altın, bu sabah saatlerinde 1507 seviyesinden işlem görüyor. Bu noktada, kanal kırılması sonrasında mevcut yükseliş eğiliminin kısa vadede 1530 – 1550 bandına ulaşabileceğine yönelik beklentimizi korumaktayız. Altına ilişkin genel beklentimizin 1500 seviyesi altındaki hareketlerin orta – uzun vadeli alım fırsatı vereceğine yönelik olduğunu sıklıkla bültenlerimizde belirtmekteyiz. Bu beklentimizi korumakla birlikte, küresel büyüme endişelerinin tırmandığı ve merkez bankalarının yeniden gevşeme adımlarına başladığı mevcut ortamda piyasalardaki güvenli liman talebinin sürebileceği görüşüdeyiz.

Bugün Euro Bölgesi Eylül Ayı ÜFE verileri, ABD Eylül Ayı Ticaret Dengesi, ABD Ekim Ayı Markit Hizmet PMI Endeksi, ABD Ekim Ayı Markit Bileşik PMI Endeksi ve ABD Ekim Ayı ISM Hizmet Endeksi verileri takip edilecek.

## XAU/USD



## Piyasalara Genel Bakış

	Son Fiyat / Değer	Değişim				
		1 günlük	1 haftalık	1 aylık	6 aylık	YBB
<b>Hisse senedi endeksleri</b>						
<b>Gelişmiş Piyasalar</b>						
S&P	3.078	%0,4	%1,3	%4,3	%4,5	%22,8
DAX	13.136	%1,4	%1,5	%9,4	%5,8	%24,4
FTSE	7.370	%0,9	%0,5	%3,0	-%0,1	%9,5
Nikkei	22.851	%1,9	%1,8	%8,8	%4,6	%16,4
<b>Gelişmekte olan Piyasalar</b>						
Türkiye	100.088	%1,7	-%0,1	-%3,3	%6,5	%9,7
Çin	2.975	%0,7	%1,4	%3,1	-%2,7	%20,1
Hindistan	40.302	%0,4	%1,5	%7,4	%3,8	%12,1
Endonezya	6.180	%0,4	-%1,2	%2,3	-%1,8	%0,1
Rusya	2.930	%1,3	%2,0	%8,8	%13,5	%23,7
Brezilya	108.779	%0,5	%0,5	%6,1	%13,3	%23,8
Meksika	43.816	%0,0	%0,1	%0,9	-%1,0	%5,2
Güney Afrika	56.929	%0,5	%2,1	%5,4	-%4,1	%7,9
<b>Oynaklık Endeksleri</b>						
VIX	13	%4,3	-%2,1	-%24,7	-%0,3	-%49,5
EM VIX	18	%6,4	%8,0	-%7,4	%12,9	-%28,2
MOVE	57	-%13,1	-%14,6	-%33,1	%22,5	-%14,0
<b>Döviz Kurları (ABD dolarına karşı)</b>						
Türkiye	5,7384	%0,4	%0,1	%0,7	-%3,8	%8,5
Brezilya	4,0173	%0,6	%0,6	-%1,0	%2,0	%3,7
Güney Afrika	14,8125	-%1,5	%1,7	-%1,6	%3,2	%3,2
Çin	7,0304	-%0,1	-%0,5	a.d.	a.d.	a.d.
Hindistan	70,7637	-%0,1	a.d.	-%0,2	%2,2	%1,4
Endonezya	14013	-%0,2	-%0,1	-%0,9	-%1,8	-%2,6
<b>CDS *</b>						
Türkiye	329,5	-6,6	7,4	-34,5	-66,7	12,2
Brezilya	115,8	-2,7	0,9	-21,0	-40,3	-8,4
Güney Afrika	179,7	-10,2	26,0	-31,8	-1,5	1,9
Endonezya	74,5	-1,6	-0,9	-16,5	-6,8	15,6
Rusya	73,5	-1,1	1,5	-16,7	-20,2	-9,0
<b>10 yıllık bono faizleri</b>						
Türkiye	%12,6	-0,1	-0,5	a.d.	-6,8	-3,8
Brezilya	%6,4	0,0	-0,1	-0,6	-2,5	-3,8
Hindistan	%6,5	0,0	a.d.	-0,2	-0,9	-0,9
Endonezya	%7,0	0,0	-0,1	-0,2	-0,9	-1,0
<b>10 yıllık Eurobond faizleri (USD)</b>						
Türkiye	%6,5	-0,03	-0,02	-0,13	-1,36	a.d.
Brezilya	%3,8	0,03	-0,11	-0,11	-1,42	-1,38
Güney Afrika	%4,0	-0,07	0,07	-0,03	-0,85	-1,16
Endonezya	%2,9	0,02	0,00	0,14	-0,94	-1,59
<b>Emtia</b>						
Ham Petrol - Brent USD/varil	62,13	%0,7	%0,9	%6,4	-%12,3	%15,5
Ham Petrol - WTI USD/varil	56,54	%0,6	%1,3	%7,1	-%8,7	%24,5
Altın - USD / oz	1511,1	%0,0	%1,4	%0,3	%17,9	%17,9
Gümüş - USD / t oz.	18,066	%0,1	%1,1	%2,5	%21,2	%16,3
Commodity Bureau Index	390,51	%0,2	-%0,1	%0,5	-%6,7	-%4,6

\* Değişim değerleri baz olarak ifade edilmiştir.

Kaynak: Bloomberg

## Yatırım Merkezlerimiz

### Genel Müdürlük

Nispetiye Cad. B-3 Blok Kat: 9 Akmerkez  
Etiler - İSTANBUL  
0 212 355 46 46

### Adana

Cemal Paşa Mah. Gazipaşa Bul.  
Cemal Uğurlu Apt. Kat: 1 D: 4 ADANA

(0 322) 457 77 55

### Ankara

Remzi Oğuz Arık Mah. Tunalı Hilmi Cad.  
Yaprak Apt. No: 94 Kat: 2 D: 9  
Kavaklıdere Çankaya - ANKARA

(0 312) 435 18 36

### Antalya

Şirinyalı Mah. İsmet Gökşen Cad. Özden  
Apt. No:82/6 Muratpaşa - ANTALYA

(0 242) 248 45 20

### Bakırköy

İstanbul Cad. Bakırköy İş Merkezi No:  
6 Kat: 4 D: 14 Bakırköy - İSTANBUL

(0 212) 570 52 59

### Bursa

Muradiye Mah. Çekirge Cad. Koçer Apt.  
No: 49 Kat: 2 D: 4 Osmangazi - BURSA

(0 224) 225 64 10

### Denizli

Urban İş Merkezi 2. Ticari Yol Daire 26  
Kat: 6 Bayramyeri - DENİZLİ

(0 258) 265 87 85

### Erenköy

Bağdat Cad. Çubukçu Apt. No: 333  
Kat: 2 D: 4 Kadıköy - İSTANBUL

(0 216) 348 82 82

### Gaziantep

İncilipinar Mah. Gazimuhtarpaşa Bul.  
Kepkepzade Park İş Merkezi B Blok No:  
18 Kat: 1 D: 5 GAZİANTEP

(0 342) 232 35 35

### Girne

Şehit Necati Gürkaya Mevkii Çağdaş Apt.  
Kat: 1 D: 1 Girne - KKTC

(0 392) 815 14 54-55-56

### İzmir

Şair Eşref Bul. Rağıp Şanlı İş Merkezi  
No: 6 Kat: 3 D: 306 Çankaya - İZMİR

(0 232) 445 01 61

### İzmit

Hürriyet Cad. Kaya İşhanı No: 39/5 İzmit -  
KOCAELİ

(0 262) 323 11 33

### İzmit İrtibat

Ömerağa Mah. Alemdar Cad. İ. Kolaylı  
Apt. No: 8 Kat: 2 İzmit KOCAELİ

(0 262) 260 01 01

### Karadeniz Ereğli

Murtaza Mah. Hamamüstü Sok. İ. Esat  
Taneri İş Merkezi No: 19 Kat: 2  
Karadeniz Ereğli - ZONGULDAK

(0 372) 316 40 50

### Kartal

Üsküdar Cad. Cevat Kayacan Apt. No:  
26 Kat: 4 D: 8 Kartal - İSTANBUL

(0 216) 306 22 71 - 306 22 06

### Kayseri

Cumhuriyet Mah. Turan Cad. Turan Plaza  
Apt. No:8 Kat:2 D:5 Melikgazi / KAYSERİ

(0 352) 221 08 68 - 222 82 51

### Mersin

Çankaya Mah. Bahri Ok İş Merkezi B  
Blok No: 78 MERSİN

(0 324) 238 11 89

### Marmaris İrtibat Bürosu

Kemeraltı Mah. Orgeneral Mustafa  
Muğlalı Cad. Güven Apt. No: 22 D: 2  
Marmaris / MUĞLA

(0 252) 321 08 00

### Akatlar İrtibat Bürosu

Akatlar Mahallesi Ebulula Mardin Cad.  
Maya Meridien İş Merkezi No:16 D Blok  
Kat:11 Bağımsız Bölüm No:29 Akatlar-  
Beşiktaş/İSTANBUL

(0 212) 355 4605



## Uyarı Notu

Bu raporda yer alan yatırım bilgi, yorum ve tavsiyeleri, yorum ve tavsiyede bulunanların kişisel görüşlerine dayanmakta olup finansal bilgi ve genel yatırım tavsiyesi kapsamında hazırlanmıştır ve hiçbir şekilde yatırım danışmanlığı kapsamında değildir. Yatırım danışmanlığı hizmeti; yetkili kuruluşlar tarafından kişilerin risk ve getiri tercihleri dikkate alınarak kişiye özel sunulmaktadır. Burada yer alan yorum ve tavsiyeler ise genel niteliktedir. Bu tavsiyeler, mali durumunuz ile risk ve getiri tercihlerinize uygun olmayabilir. Bu nedenle, sadece burada yer alan bilgilere dayanarak yatırım kararı verilmesi beklentilerinize uygun sonuçlar doğurmayabilir.

Yatırım Danışmanlığı hizmeti talep edilmesi halinde; yatırımcının Tacirler Yatırım Menkul Değerler A.Ş. ile Yatırım Danışmanlığı sözleşmesi imzalamış olması, Yerindelik Testi'ni tamamlamış ve risk grubunun belirlemiş olması zorunludur.

Bu raporda yer alan her türlü bilgi, yorum ve tavsiye uygunluk testi ile tespit edilecek risk grubunuz ve getiri beklentiniz ile uyumlu olmayabilir. Dolayısıyla, uygunluk testi neticesinde risk grubunuz tespit edilmeden sadece burada yer alan bilgilere dayanılarak yatırım kararı verilmesi amaç, bilgi ve tecrübenize uygun sonuçlar doğurmayabilir.

Bu rapor herhangi bir sürede belirli bir getirinin sağlanacağına dair bir taahhüt içermemekte olup, zaman içerisinde piyasa koşullarında meydana gelen değişiklikler nedeniyle yorum ve tavsiyelerde değişiklikler söz konusu olabilir. Bu raporda bahsedilen yatırım araçlarının fiyatları ve değerleri yatırımcıların menfaatlerine aykırı olarak hareket edebilir ve netice itibarıyla yatırımcılar anaparalarını kaybetme riski ile karşı karşıya kalabilirler. Bu raporda yer alan geçmiş performans verileri gelecekte elde edilecek sonuçların bir garantisi olarak kabul edilemez.

Bu raporda yer alan tüm bilgiler ve görüşler yatırımcıları bilgilendirmek amacıyla, Tacirler Yatırım Menkul Değerler A.Ş. tarafından güncel ve güvenilir kaynaklardan temin edilmiş olmakla beraber, Tacirler Yatırım Menkul Değerler A.Ş. söz konusu bilgilerin doğru ve tam olduğunu taahhüt etmemektedir. Raporlardaki yorumlardan, bilgilerin tam veya doğru olmaması ve/veya güncellenme nedeniyle doğabilecek maddi ve manevi zararlardan Tacirler Yatırım Menkul Değerler A.Ş. ve çalışanları sorumlu tutulamaz.

Bu rapor, sadece gönderildiği kişilerin kullanımı içindir. Bu raporun tümü veya bir kısmı Tacirler Yatırım Menkul Değerler A.Ş.'nin yazılı izni olmadan çoğaltılamaz, yayınlanamaz veya üçüncü kişilere gösterilemez, ticari amaçla kullanılamaz. Aksi halde, Tacirler Yatırım Menkul Değerler A.Ş. uğramış olduğu bütün zarar ve ziyana talep etme hakkını saklı tutar.