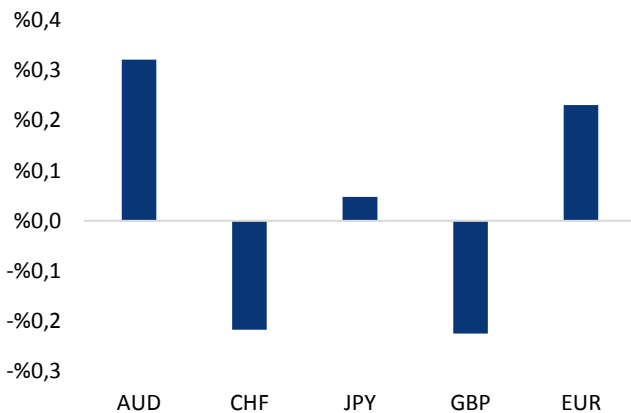


## Haber Başlıkları

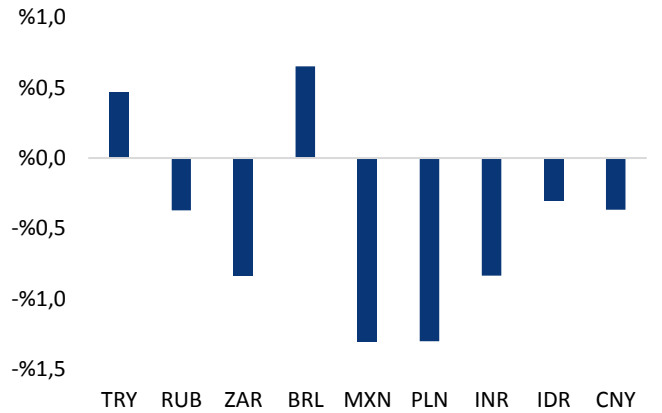
- ABD'de Eylül ayı Tarım Dışı İstihdam Değişimi 859.000 olan piyasa beklentisinin altında gelerek 661.000 olurken, İşsizlik Oranı ise %8,2'lik beklentinin altında gelerek %7,9 olarak gerçekleşti. Ortalama Saatlik Ücret Artışları aylık bazda %0,1 (beklenti %0,2) yıllık bazda ise %4,7 (beklenti %4,8) artış kaydetti.
- Cuma günü Euro Bölgesinden gelen Eylül ayı yıllık TÜFE verisi -%0,2 olan piyasa beklentisinin altında gelerek -%0,3 olarak gerçekleşirken, aylık TÜFE ise %0,1'lik beklentiye paralel geldi. Çekirdek TÜFE ise yıllık bazda %0,2 artış ile %0,4 olan beklentinin altında kaldı. Euro Bölgesinde Ağustos'ta TÜFE aylık -%0,4, yıllık ise -%0,2 olarak gerçekleşmişti.
- ABD Başkanı Donald Trump'ın Cuma günü sosyal medya hesabı üzerinden koronavirüse yakalandığını duyurması ile birlikte piyasalarda risk iştahı geriledi. Ons altın fiyatları Cuma günü sabah saatlerinde 1889 seviyesinden yükselişe geçerek 1917 üzerini test ederken, ABD borsaları değer kaybetti.
- Piyasalarda gerileyen risk iştahı ile birlikte Cuma günü petrol fiyatlarında sert satış baskıları olduğu gözlemlendi. Varil başına 40,80\$ seviyesi üzerinden düşüşe geçen Brent petrol, 38,92\$a kadar gerileyerek Haziran ortasından bu yana en düşük seviyesini test etti. Ham petrol fiyatları ise 36,65\$ seviyesini test etti.
- Cuma günü 93,60 – 94 bandında hareket eden dolar endeksi günü sınırlı bir yükselişle tamamladı. Endeksin bu hafta içerisinde 93,50 seviyesinden destek bulup bulmayacağı izlenecek.
- Geçtiğimiz haftanın son işlem gününde, dolar endeksindeki yükseliş eğilimi ve azalan risk iştahı paralelinde gelişmekte olan ülke para birimlerinde satıcı bir seyir hakimdi. Bununla birlikte gün içinde 7,70 seviyesi üzerinde tutunarak 7,72 – 7,79 bandında hareket eden USDTRY paritesi günü yükselişle tamamladı. Türkiye 5 yıllık CDS primi 521,15 baz puana gerilerken, AOFM ise %11,32 seviyesine yükseldi.
- ABD borsaları Cuma gününü düşüşle tamamladı. Kapanışta Dow Jones endeksi 100 puanın üzerinde değer kaybetti ve %0,48 azalışla 27.682,75 puana geriledi. S&P 500 endeksi %0,95 kayıpla 3.348,60 puana ve Nasdaq endeksi %2,22 azalışla 11.075,02 puana düştü. Avrupa'da ise borsaları, Almanya'daki DAX 30 endeksi hariç günü yükselişle kapattı.
- Euro Bölgesi maliye bakanları, 750 milyar euroluk kurtarma fonunu tartışmak üzere bugün Brüksel'de toplanacak. Kurtarma fonunun dağılımı konusundaki anlaşmazlıklar euro üzerinde baskı yaratma tehdidi taşıyor.
- ABD cephesinde koronavirüs teşvik paketine ilişkin müzakereleri yakından izlemeye devam ediyoruz. ABD Temsilciler Meclisi Başkanı Nancy Pelosi, koronavirüs yardım paketi tasarısında ilerleme kaydedildiğini bildirdi.

### Gelişmiş ülke para birimlerinin son işlem gününe göre getirileri \*














Kaynak: Bloomberg, Tacirler Yatırım \* ABD dolarına karşı

### Gelişmekte olan ülke para birimlerinin son işlem gününe göre getirileri \*



Kaynak: Bloomberg, Tacirler Yatırım \* ABD dolarına karşı

## Günlük Ekonomi Takvimi

Ülke	Veri	Saat	Beklenti	Önceki
	Almanya Eylül Ayı Hizmet PMI Endeksi (Nihai)	10:55	49,1	49,1
	Almanya Eylül Ayı Bileşik PMI Endeksi (Nihai)	10:55	53,7	53,7
	Euro Bölgesi Eylül Ayı Hizmet PMI Endeksi (Nihai)	11:00	47,8	47,6
	Euro Bölgesi Eylül Ayı Bileşik PMI Endeksi (Nihai)	11:00	50,1	50,1
	İngiltere Eylül Ayı Hizmet PMI Endeksi (Nihai)	11:30	-	55,1
	İngiltere Eylül Ayı Bileşik PMI Endeksi (Nihai)	11:30	-	55,7
	Euro Bölgesi Ağustos Ayı Aylık Perakende Satışlar	12:00	%2,5	-%1,3
	Euro Bölgesi Ağustos Ayı Yıllık Perakende Satışlar	12:00	-	%0,4
	ABD Eylül Ayı Hizmet PMI Endeksi (Nihai)	16:45	54,6	54,6
	ABD Eylül Ayı Bileşik PMI Endeksi (Nihai)	16:45	-	54,4
	ABD Eylül Ayı ISM Hizmet Endeksi	17:00	56,3	56,9

## Makroekonomik Gelişmeler

### Euro Bölgesi Maliye Bakanları bugün Brüksel’de bir araya gelecek

**Euro Bölgesi maliye bakanları, 750 milyar euroluk koronavirüs toparlanma fonunu tartışmak üzere bugün Brüksel’de toplanacak.** Toplantıdan gelecek olan haber akışı euordaki kısa vadeli görünüm açısından büyük önem arz ediyor, zira kurtarma fonunun dağılımı konusundaki anlaşmazlıklar euro üzerinde baskı yaratma tehdidi taşıyor. Almanya Polonya ve Macaristan, yalnızca hukukun üstünlüğüne saygı gösteren ülkelerin bu fonlardan yararlanmasını önerirken, söz konusu teklif ise diğer ülkelerin tepkisine yol açıyor. Ekonomisi pandemiden dolayı en çok zararı gören İtalya, İspanya ve Yunanistan, kurtarma fonlarının uygulanmasındaki gecikmelerden kurtulmayı bekliyor.

- Hatırlanacağı üzere Temmuz ayı ortasında gerçekleşen AB Liderler Zirvesi’nde 750 milyar euroluk acil kurtarma paketi konusunda anlaşmaya varılmıştı. Brüksel’de dört gün süren müzakerelerin ardından üzerinde anlaşmaya varılan fonun 390 milyar euroluk kısmını hibeler ve 360 milyar euroluk kısmını ise düşük faizli krediler oluşturuyor.
- Yapılan anlaşmaya göre fonların yaklaşık üçte biri iklim değişikliği ile mücadeleye tahsis edilecek ve blok’un gelecek 1 trilyon euro tutarında 7 yıllık bütçesi ile birlikte, bu adım tarihin en büyük yeşil teşvik paketini oluşturacak. Tüm harcamalar, Paris Anlaşması’nın sera gazlarını azaltma amacı ile uyumlu olacak.

### Petrol fiyatları, azalan risk iştahı paralelinde geriledi

**ABD Başkanı Donald Trump’ın Cuma günü sosyal medya hesabı üzerinden koronavirüse yakalandığını duyurması ile birlikte piyasalarda risk iştahı gerilerken, petrol fiyatlarında sert satış baskıları olduğu gözlemlendi.** Varil başına 40,80\$ seviyesi üzerinden düşüşe geçen Brent petrol fiyatları 38,92\$’a kadar gerileyerek Haziran ortasından bu yana en düşük seviyesini test etti. Ham petrol fiyatları ise varil başına 38,60\$ seviyesi üzerinden düşüşe geçerek 36,65\$ seviyesini test etti. Bugünkü görünüme baktığımızda ise, Asya borsalarında ve ABD endeks vadeliilerinde izlenen alıcılı görünümün etkisi ile petrol fiyatlarının haftaya görece güçlü bir başlangıç yaptığını görüyoruz. Brent petrol fiyatları bu sabah saatleri itibarıyla yeniden varil başına 40\$ seviyesi üzerine yerleşmiş durumda. Ham petrol ise 38\$ civarında hareket ediyor.

**Petrol fiyatlarındaki teknik görünüme baktığımızda:** Kısa vadeli momentum göstergeleri, geçtiğimiz Cuma günü sert satış baskısının ardından petrolün bugün kayıplarının bir kısmını telafi edebileceğini işaret ederken, genel görünümün ise aşağı yönlü kalmayı sürdürdüğünü görüyoruz. Brent petrol fiyatlarında yukarı yönlü hareketlerde 42\$ seviyesinin direnç konumunda olduğunu ve fiyatların kısa vadede bu seviye üzerinde ulaşmakta zorlanabileceğini ifade edebiliriz. Bu çerçevede, kısa vadeli teknik göstergelerin de işaret ettiği üzere, Brent petrolde kısa vadede 37\$ – 42\$ bandında bir seyir görmeyi bekleyebiliriz. Ham petrol fiyatlarının ise 35\$ – 40\$ bandında hareket etmesi beklenebilir.

## Döviz & Emtia Analizleri

### USD/TL

Geçtiğimiz haftanın son işlem gününde, dolar endeksindeki yükseliş eğilimi paralelinde gelişmekte olan ülke para birimlerinde satıcı bir seyir hakimdi. Bununla birlikte gün içinde 7,70 seviyesi üzerinde tutunarak 7,72 – 7,79 bandında hareket eden USDTRY paritesi günü yükselişle tamamladı. Türkiye 5 yıllık CDS primi 521,15 baz puana gerilerken, AOFM ise %11,32 seviyesine yükseldi.

USDTRY paritesi bu sabah saatlerinde 7,7760 seviyesinden işlem görüyor. Bu sabah saatlerinde gelişmekte olan ülke para birimlerinde alıcı bir seyir hakimken, Türk lirasının da en iyi performans gösteren para birimleri arasında yer aldığını görüyoruz. Dolar endeksi ise 93,75 seviyesinden işlem görüyor. Aşağıdaki grafik üzerinden de görülebileceği gibi, USDTRY paritesi kısa vadeli bir yükseliş kanalı içerisinde hareket ediyor. Kısa vadeli teknik göstergeler kurun bugün içerisinde 7,70 – 7,80 bandında hareket edebileceğinin sinyalini veriyor.

Bugün yurt içi piyasalarda Eylül TÜFE verileri açıklanacak. Yurt dışı piyasalarda ise Almanya, Euro Bölgesi, İngiltere ve ABD'den gelecek olan Ekim ayına ilişkin Nihai Hizmet & Bileşik PMI verileri ve ABD Eylül Ayı ISM Hizmet Endeksi verisi açıklanacak.

### USD/TL



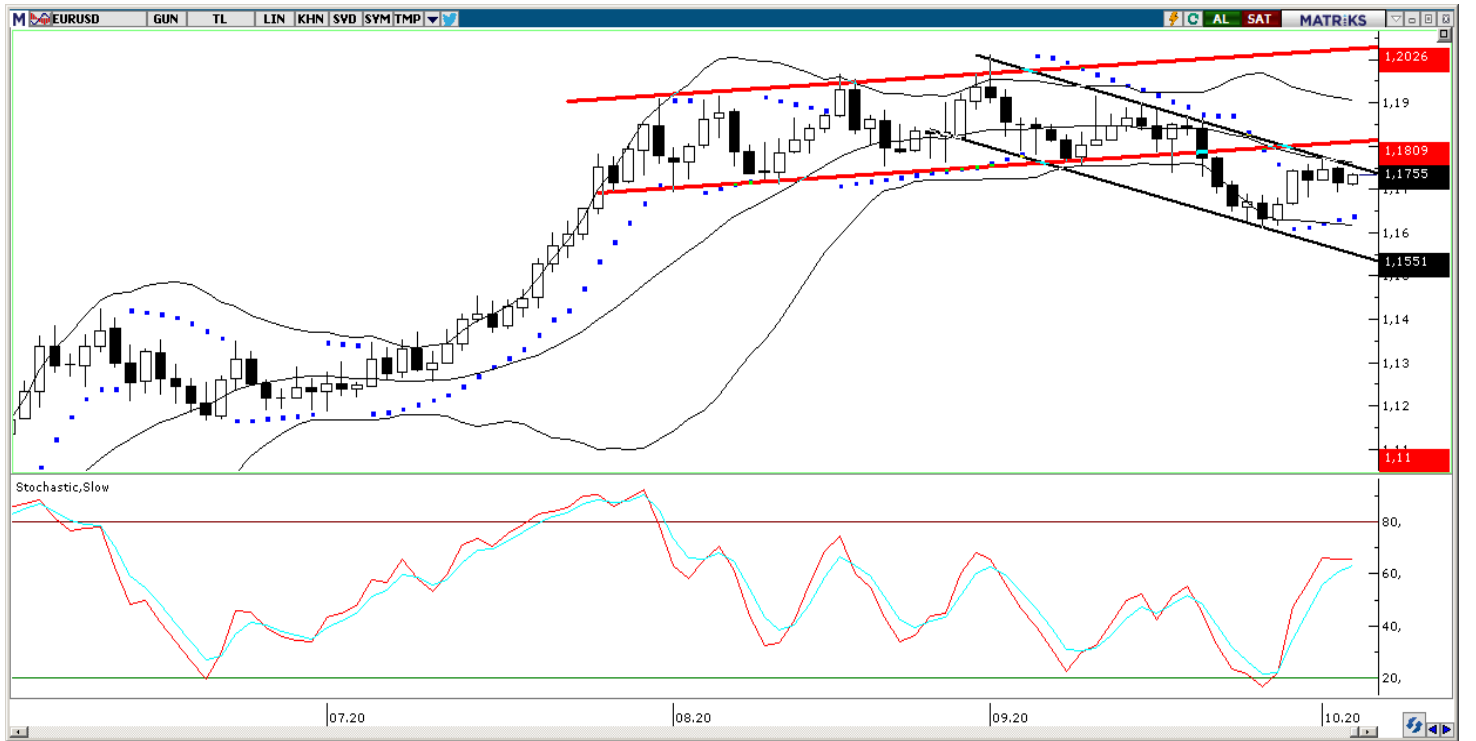
## EUR/USD

Cuma günü piyasalarda azalan risk iştahı ve dolar endeksindeki etkili olan yükseliş eğilimi ile birlikte EURUSD paritesi zayıf bir seyir izledi. Gün içerisinde 1,1696 – 1,1750 bandında hareket eden parite günü düşüşle tamamladı.

EURUSD paritesi bu sabah saatlerinde 1,1734 seviyesinden işlem görüyor. Aşağıdaki grafik üzerinden de görülebileceği gibi, EURUSD paritesi kısa vadeli bir düşüş kanalı içerisinde hareket ediyor. Geçtiğimiz hafta Çarşamba gününden bu yana birkaç defa kanal direncini test eden parite, kanalı yukarı yönlü kırmayı başaramadı ve kanalın üst çizgisinden yönünü aşağı çevirdi. Burada, kanal direncine denk gelen 1,1750 seviyesini yakından takip edeceğiz. Paritenin bu seviyeyi (yani düşüş kanalının üst bandını) yukarı yönlü kıramaması durumunda yönünü aşağı çevirmesi ve kısa vadede 1,17 seviyesi altına doğru gerilemesi söz konusu olabilir.

Bugün yurt dışı piyasalarda Almanya, Euro Bölgesi, İngiltere ve ABD'den gelecek olan Ekim ayına ilişkin Nihai Hizmet & Bileşik PMI verileri ve ABD Eylül Ayı ISM Hizmet Endeksi verisi açıklanacak. Diğer yandan, Euro Bölgesi maliye bakanları, bu yılın başlarında duyurulan 750 milyar euroluk kurtarma fonunu tartışmak üzere Pazartesi günü Brüksel'de toplanacak. Burada fonun dağılımı konusundaki anlaşmazlıkların sürmesi euro üzerinde baskı yaratma tehdidi taşıyor.

## EUR/USD



**XAU/USD**

Ons altın fiyatları, risk iştahındaki oynaklığın da etkisi ile birlikte Cuma günü dalgalı bir seyir izledi. Sabah saatlerinde sert satış baskılarına maruz kalarak 1900 seviyesi altına inen ve 1889 seviyesini test eden altın fiyatları, ABD başkanı Donald Trump'ın sosyal medya üzerinden koronavirüse yakalandığını duyurması birlikte yönünü yukarı çevirerek 1917 seviyesi üzerini test etti. 1917 üzerinde tutunamamasının ardından yönünü yeniden aşağı çeviren ons altın, dolar endeksindeki güçlenmenin etkisi ile birlikte 1900 seviyesi altına geri döndü. Özetle, Cuma günü içerisinde 1889 – 1917,18 seviyeleri arasında geniş bir bantta hareket eden ons altın günü düşüşle tamamladı.

Altın fiyatları bu sabah saatlerinde 1895 seviyesinden işlem görüyor. Altındaki aşağı yönlü hareketlerde, 20 haftalık ve aynı zamanda 100 günlük hareketli ortalamaya denk gelen 1850 seviyesini yakından izlemeye devam ediyoruz. Fiyatların bu seviyeyi aşağı yönlü kırmaması (bu seviye altında günlük bazda bir kapanış gerçekleştirilmesi) durumunda düşüşlerin alım fırsatı olarak sınırlı kalmaya devam edebileceği görüşündeyiz. Altında orta vadeli genel görünüm halen daha yukarı yönlü olduğunu ve trend göstergelerinin yukarı yönlü hareketin devamını işaret ettiğini belirtmemizde fayda var. Yukarı yönlü hareketin hız kazanması ve yeniden yükselişlerin ön plana çıkması açısından ise 1920 direnci kritik bir konumda. Altında 1920 direncinin aşılması durumunda önümüzdeki dönemde 1950 seviyesinin hedef haline gelebileceği görüşündeyiz.

Bugün yurt dışı piyasalarda Almanya, Euro Bölgesi, İngiltere ve ABD'den gelecek olan Ekim ayına ilişkin Nihai Hizmet & Bileşik PMI verileri ve ABD Eylül Ayı ISM Hizmet Endeksi verisi açıklanacak.

**XAU/USD**

## Piyasalara Genel Bakış

	Son Fiyat / Değer	Değişim				
		1 günlük	1 haftalık	1 aylık	6 aylık	YBB
<b>Hisse senedi endeksleri</b>						
<b>Gelişmiş Piyasalar</b>						
S&P	3.381	%0,5	%4,1	-%5,6	%33,8	%4,6
DAX	12.731	-%0,2	%1,0	-%3,9	%33,0	-%3,9
FTSE	5.879	%0,2	%1,0	-%1,0	%7,3	-%22,0
Nikkei	23.185	%0,1	%0,1	-%0,1	%30,3	-%1,8
<b>Gelişmekte olan Piyasalar</b>						
Türkiye	1.144	-%0,2	%2,1	%5,5	%27,8	-%0,1
Çin	3.218	-%0,2	-%1,9	-%5,6	%17,7	%5,5
Hindistan	38.697	%1,7	%5,9	-%1,0	%36,9	-%6,2
Endonezya	4.970	-%0,6	-%0,1	-%7,0	%9,0	-%21,6
Rusya	2.890	-%0,6	-%0,8	-%2,3	%13,5	-%5,1
Brezilya	95.479	%0,9	-%1,6	-%6,3	%32,1	-%17,4
Meksika	36.626	-%2,2	%1,1	-%1,2	%9,0	-%15,9
Güney Afrika	54.447	%0,3	%0,4	-%2,5	%20,8	-%4,6
<b>Oynaklık Endeksleri</b>						
VIX	27	%1,3	-%6,3	%2,2	-%53,2	%93,8
EM VIX	26	-%3,1	-%3,5	%2,0	-%54,2	%51,7
MOVE	39	%7,1	%1,5	-%18,6	-%56,8	-%32,7
<b>Döviz Kurları (ABD dolarına karşı)</b>						
Türkiye	7,7542	%0,5	%1,7	%5,2	%15,7	%30,3
Brezilya	5,6461	%0,7	%2,5	%4,6	%7,5	%40,1
Güney Afrika	16,6087	-%0,8	-%1,9	-%0,3	-%8,9	%18,6
Çin	6,7908	-%0,4	-%0,3	-%1,1	-%4,4	-%2,5
Hindistan	73,1463	-%0,8	-%1,0	%0,4	a.d.	%2,5
Endonezya	14835	-%0,3	-%0,4	%1,8	-%9,8	%7,0
<b>10 yıllık bono faizleri</b>						
Türkiye	%13,2	0,0	0,2	-1,0	0,8	1,0
Brezilya	%7,7	0,1	a.d.	a.d.	a.d.	-2,5
Hindistan	%6,0	0,0	0,0	0,1	a.d.	-0,6
Endonezya	%6,9	0,0	0,0	0,1	-1,0	-0,1
<b>10 yıllık Eurobond faizleri (USD)</b>						
Türkiye	%6,7	-0,16	-0,36	0,11	-2,20	0,59
Brezilya	%3,8	-0,05	-0,07	0,35	-0,57	0,12
Güney Afrika	%4,1	0,09	0,09	0,00	-2,51	0,24
Endonezya	%2,3	0,00	-0,03	0,07	-1,05	-0,64
<b>Emtia</b>						
Ham Petrol - Brent USD/varil	40,93	%0,0	-%2,4	-%10,2	%65,4	-%38,0
Ham Petrol - WTI USD/varil	38,72	-%3,7	-%3,9	-%9,4	%90,6	-%36,6
Altın - USD / oz	1908,4	%1,1	%2,1	-%3,2	%20,9	%25,3
Gümüş - USD / t oz.	24,254	%3,2	%4,9	-%14,9	%73,4	%35,3
Commodity Bureau Index	404,12	-%0,5	%0,4	%2,5	%10,8	%0,6

\* Değişim değerleri baz olarak ifade edilmiştir.

Kaynak: Bloomberg

## Yatırım Merkezlerimiz

### Genel Müdürlük

Nispetiye Cad. B-3 Blok Kat: 9 Akmerkez  
Etiler - İSTANBUL  
0 212 355 46 46

### Adana

Cemal Paşa Mah. Gazipaşa Bul.  
Cemal Uğurlu Apt. Kat: 1 D: 4 ADANA

(0 322) 457 77 55

### Ankara

Remzi Oğuz Arık Mah. Tunalı Hilmi Cad.  
Yaprak Apt. No: 94 Kat: 2 D: 9  
Kavaklıdere Çankaya - ANKARA

(0 312) 435 18 36

### Antalya

Şirinyalı Mah. İsmet Gökşen Cad. Özden  
Apt. No:82/6 Muratpaşa - ANTALYA

(0 242) 248 45 20

### Bakırköy

İstanbul Cad. Bakırköy İş Merkezi No:  
6 Kat: 4 D: 14 Bakırköy - İSTANBUL

(0 212) 570 52 59

### Bursa

Muradiye Mah. Çekirge Cad. Koçer Apt.  
No: 49 Kat: 2 D: 4 Osmangazi - BURSA

(0 224) 225 64 10

### Denizli

Urban İş Merkezi 2. Ticari Yol Daire 26  
Kat: 6 Bayramyeri - DENİZLİ

(0 258) 265 87 85

### Erenköy

Bağdat Cad. Çubukçu Apt. No: 333  
Kat: 2 D: 4 Kadıköy - İSTANBUL

(0 216) 348 82 82

### Gaziantep

İncilipinar Mah. Gazimuhtarpaşa Bul.  
Kepkepzade Park İş Merkezi B Blok No:  
18 Kat: 1 D: 5 GAZİANTEP

(0 342) 232 35 35

### Girne

Ziya Rızıkı Cad. Şehit Necati Gürkaya Sok.  
Kat: 1 D: 1 Girne - KKTC

(0 392) 815 14 54-55-56

### İzmir

Şair Eşref Bul. Ragıp Şanlı İş Merkezi  
No: 6 Kat: 3 D: 306 Çankaya - İZMİR

(0 232) 445 01 61

### İzmit

Hürriyet Cad. Kaya İşhanı No: 39/5 İzmit -  
KOCAELİ

(0 262) 323 11 33

### İzmit İrtibat

Ömerağa Mah. Alemdar Cad. İ. Kolaylı  
Apt. No: 8 Kat: 2 İzmit KOCAELİ

(0 262) 260 01 01

### Karadeniz Ereğli

Murtaza Mah. Hamamüstü Sok. İ. Esat  
Taneri İş Merkezi No: 19 Kat: 2  
Karadeniz Ereğli - ZONGULDAK

(0 372) 316 40 50

### Kartal

Üsküdar Cad. Cevat Kayacan Apt. No:  
26 Kat: 4 D: 8 Kartal - İSTANBUL

(0 216) 306 22 71 - 306 22 06

### Kayseri

Cumhuriyet Mah. Turan Cad. Turan Plaza  
Apt. No:8 Kat:2 D:5 Melikgazi / KAYSERİ

(0 352) 221 08 68 - 222 82 51

### Mersin

Çankaya Mah. Bahri Ok İş Merkezi B  
Blok No: 78 MERSİN

(0 324) 238 11 89

### Marmaris İrtibat Bürosu

Kemeraltı Mah. Orgeneral Mustafa  
Muğlalı Cad. Güven Apt. No: 22 D: 2  
Marmaris / MUĞLA

(0 252) 321 08 00

### Akatlar İrtibat Bürosu

Akat Mahallesi Meydan Caddesi B Blok  
No: 16 D:8 (Eski No D:10) Beşiktaş-  
İSTANBUL

(0 212) 355 46 46

### Merkez Şube

Akat Mahallesi Meydan Caddesi B  
Blok No: 16 D:7 (Eski No D:9) Beşiktaş-  
İSTANBUL

(0 212) 355 46 46

### Trabzon İrtibat Bürosu

Kemerkaya Mahallesi Halkevi Cad.  
Mandıralı İş Merkezi No:4 Daire:4  
Ortahisar / TRABZON

(0 462) 432 24 50



## Uyarı Notu

Bu raporda yer alan yatırım bilgi, yorum ve tavsiyeleri, yorum ve tavsiyede bulunanların kişisel görüşlerine dayanmakta olup finansal bilgi ve genel yatırım tavsiyesi kapsamında hazırlanmıştır ve hiçbir şekilde yatırım danışmanlığı kapsamında değildir. Yatırım danışmanlığı hizmeti; yetkili kuruluşlar tarafından kişilerin risk ve getiri tercihleri dikkate alınarak kişiye özel sunulmaktadır. Burada yer alan yorum ve tavsiyeler ise genel niteliktedir. Bu tavsiyeler, mali durumunuz ile risk ve getiri tercihlerinize uygun olmayabilir. Bu nedenle, sadece burada yer alan bilgilere dayanarak yatırım kararı verilmesi beklentilerinize uygun sonuçlar doğurmayabilir.

Yatırım Danışmanlığı hizmeti talep edilmesi halinde; yatırımcının Tacirler Yatırım Menkul Değerler A.Ş. ile Yatırım Danışmanlığı sözleşmesi imzalamış olması, Yerindelik Testi'ni tamamlamış ve risk grubunun belirlemiş olması zorunludur.

Bu raporda yer alan her türlü bilgi, yorum ve tavsiye uygunluk testi ile tespit edilecek risk grubunuz ve getiri beklentiniz ile uyumlu olmayabilir. Dolayısıyla, uygunluk testi neticesinde risk grubunuz tespit edilmeden sadece burada yer alan bilgilere dayanılarak yatırım kararı verilmesi amaç, bilgi ve tecrübenize uygun sonuçlar doğurmayabilir.

Bu rapor herhangi bir sürede belirli bir getirinin sağlanacağına dair bir taahhüt içermemekte olup, zaman içerisinde piyasa koşullarında meydana gelen değişiklikler nedeniyle yorum ve tavsiyelerde değişiklikler söz konusu olabilir. Bu raporda bahsedilen yatırım araçlarının fiyatları ve değerleri yatırımcıların menfaatlerine aykırı olarak hareket edebilir ve netice itibarıyla yatırımcılar anaparalarını kaybetme riski ile karşı karşıya kalabilirler. Bu raporda yer alan geçmiş performans verileri gelecekte elde edilecek sonuçların bir garantisi olarak kabul edilemez.

Bu raporda yer alan tüm bilgiler ve görüşler yatırımcıları bilgilendirmek amacıyla, Tacirler Yatırım Menkul Değerler A.Ş. tarafından güncel ve güvenilir kaynaklardan temin edilmiş olmakla beraber, Tacirler Yatırım Menkul Değerler A.Ş. söz konusu bilgilerin doğru ve tam olduğunu taahhüt etmemektedir. Raporlardaki yorumlardan, bilgilerin tam veya doğru olmaması ve/veya güncellenme nedeniyle doğabilecek maddi ve manevi zararlardan Tacirler Yatırım Menkul Değerler A.Ş. ve çalışanları sorumlu tutulamaz.

Bu rapor, sadece gönderildiği kişilerin kullanımı içindir. Bu raporun tümü veya bir kısmı Tacirler Yatırım Menkul Değerler A.Ş.'nin yazılı izni olmadan çoğaltılamaz, yayınlanamaz veya üçüncü kişilere gösterilemez, ticari amaçla kullanılamaz. Aksi halde, Tacirler Yatırım Menkul Değerler A.Ş. uğramış olduğu bütün zarar ve ziyanı talep etme hakkını saklı tutar.