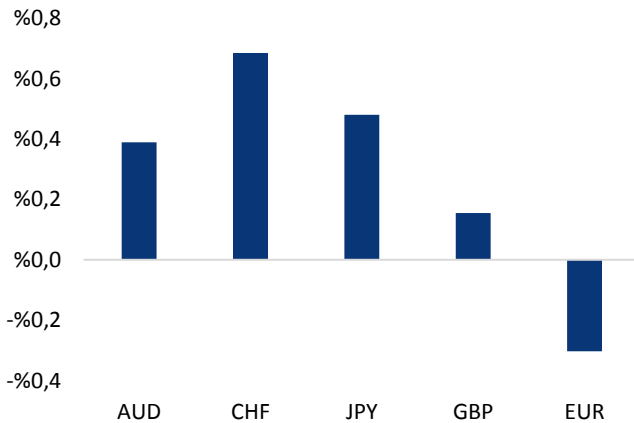


## Haber Başlıkları

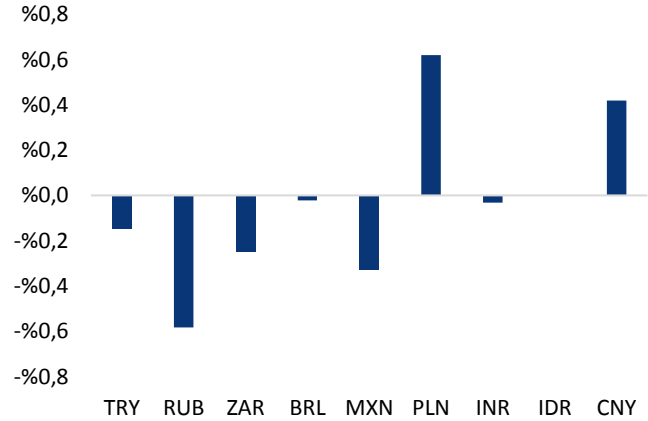
- Avustralya Merkez Bankası politika faizini değiştirmeyerek %1,50'de bıraktı.
- ABD Başkanı Donald Trump'ın, Güney Kore'nin füze taşıma kapasitesi üzerindeki kısıtlamaların kaldırılması ve bu ülkeye milyarlarca dolarlık yeni silah satımı konusunda prensipte onay verdiği bildirildi.
- Altın fiyatları, ABD Başkanı Donald Trump'ın, Kuzey Kore'nin nükleer denemesinin ardından Güney Kore ile silah satışı konusunda anlaşmaya varmasının ardından 11 ayın en yüksek seviyesi yakınında tutundu.
- Avrupa Merkez Bankasının 7 Eylül Perşembe günü gerçekleşecek olan toplantısı uzun bir süredir piyasa katılımcıları tarafından önem atfedilen ve politika kararları içerecek bir toplantı olarak ön plana çıkıyor.
- Petrol fiyatları, Kuzey Kore'nin nükleer bomba denemesinden kaynaklanan jeopolitik gerginliğin etkisiyle Pazartesi günkü işlemlerde geriledi.
- Çin Caixin Hizmet PMI Endeksi verisi Ağustos ayında 51,5'ten 52,7'ye yükseldi ve 51,8 olan piyasa beklentisinin üzerinde gerçekleşti.
- Baker Hughes'in son raporuna göre, ABD'deki aktif petrol kulelerinin sayısı bir önceki haftaya göre değişmeyerek 759 adet olurken gaz kuleleri sayısı da 180'den 183'e çıktı. 1 Eylül 2017 itibariyle ABD'deki petrol kulelerinin toplam sayısı ise sayısı geçen yıla göre 352 adet artış kaydetti. Öte yandan ABD'deki petrol ve gaz kulelerinin toplam sayısı ise geçen yıla göre 3 adet artarak 943 oldu.
- Şu anda yürürlükte olan OPEC üretimi kısma anlaşmasından muaf tutulan iki OPEC üyesi Libya ve Nijerya'nın, grubun 22 Eylül'de yapılacak son bakanlar komitesi toplantısına davet edildiği bildirildi.
- Vadeli piyasalarda DAX vadeli endeksin 4 puan ve FTSE 100 vadeli endeksinin ise 5 puan yukarıda bulunduğu görülüyor.
- Bugün yurt içi piyasalarda Türkiye Ağustos ayı TÜFE verileri açıklanacak. Kurum beklentimiz Ağustos ayı TÜFE artışının %0,17 olarak gerçekleşmesi yönünde.

### Gelişmiş ülke para birimlerinin son işlem gününe göre getirileri \*



Kaynak: Bloomberg, Tacirler Yatırım \* ABD dolarına karşı

### Gelişmekte olan ülke para birimlerinin son işlem gününe göre getirileri \*



Kaynak: Bloomberg, Tacirler Yatırım \* ABD dolarına karşı

## Günlük Ekonomi Takvimi

Ülke	Veri	Saat	Beklenti	Önceki
	Türkiye Ağustos Ayı TÜFE	10:00	%0,13	%0,15
	Euro Bölgesi Ağustos Ayı Hizmet PMI Endeksi	11:00	54,9	54,9
	İngiltere Ağustos Ayı Hizmet PMI Endeksi	11:30	53,5	53,8
	Euro Bölgesi Ağustos Ayı Aylık Perakende Satışlar	12:00	%-0,3	%0,5
	Fed Yönetim Kurulu Üyesi Brainard'ın Konuşması	14:30	%1,2	%1,2
	ABD Temmuz Ayı Aylık Fabrika Siparişleri	17:00	-%3,3	%3
	Minneapolis Fed Başkanı Kashkari'nin Konuşması	20:10		

## Makroekonomik Gelişmeler

### Jeopolitik riskler tırmanmaya devam ediyor

Kuzey Kore'nin füze denemelerinin sürüyor olması ile birlikte küresel jeopolitik risklerin tırmanmaya devam ettiğini görüyoruz. Hatırlayacağımız üzere, Kuzey Kore 3 Eylül günü altıncı ve en güçlü nükleer denemesini gerçekleştirmiş ve bu deneme nedeniyle bölgede 6,3 şiddetinde deprem meydana gelmişti. Patlamanın nedeninin hidrojen bombası nedeniyle meydana geldiğine ilişkin resmi bir açıklama yapılmasa da Japonya hidrojen bombası denendiğinin göz ardı edilmediğini duyurmuş ve Birleşmiş Milletler Güvenlik Konseyi konuyla ilgili acil toplantıya çağırılmıştı. Toplantıda Çin'in BM Daimi Temsilcisi Liu Jieyi, Kuzey Kore'nin hidrojen bombası denemesine ilişkin, "Çin, Kore Yarımadası'nda kaos ve savaşa asla izin vermeyecek." açıklamasını yapmış, ABD'nin BM Daimi Temsilcisi Nikki Haley ise "Kuzey Kore'nin füzeleri kötüye kullanması ve nükleer tehditleri savaş için yalvardığını gösteriyor. ABD asla savaş istemiyor ancak ülkemizin sabrı da sınırsız değil." şeklinde konuşmuştu. Kuzey Kore'nin hidrojen bombası denemesi üzerine ABD Başkanı Donald Trump, Güney Kore Devlet Başkanı Moon ve Almanya Başbakanı Merkel ile telefonda görüştü. Görüşmeler sonucunda Trump'ın, Güney Kore'nin füze taşıma kapasitesi üzerindeki kısıtlamaların kaldırılması ve bu ülkeye milyarlarca dolarlık yeni silah satımı konusunda prensipte onay verdiği bildirildi. Beyaz Saray'dan yapılan iki ayrı yazılı açıklamada, Trump'ın Kuzey Kore'nin 3 Eylül'deki hidrojen bombası denemesine karşı Güney Kore Devlet Başkanı Moon Jae-in ve Almanya Başbakanı Angela Merkel telefon görüşmeleri yaptığı, liderlerin Kuzey Kore tehdidine karşı ortak tavır içinde olduğu bildirildi. Trump-Moon görüşmesinde Kuzey Kore'nin tüm dünyaya karşı bir tehdit oluşturduğuna vurgu yapıldığı belirtilen açıklamada, "İki lider, ellerindeki tüm araçları kullanarak Kuzey Kore üzerindeki baskının artırılması konusunda anlaştı." ifadesi kullanıldı. Trump ile Merkel arasındaki görüşmeye ilişkin açıklamada ise "Her iki lider, Kuzey Kore'nin süregelen kayıtsız ve tehlikeli adımını kınadılar. Birleşmiş Milletler (BM) nezdindeki yakın koordinasyonun önemine dikkat çektiler. Başkan Trump, bu son provokasyonun, sadece uluslararası toplumun Kuzey Kore'nin yasak eylemlerine karşı kararlılığını artırmaya hizmet edeceğini vurguladı." ifadesi kullanıldı. Görüşmede, Kuzey Kore'ye karşı tüm seçeneklerin masada olduğunun ifade edildiği de belirtildi. ABD – Kuzey Kore arasındaki gerginliğin küresel kutuplaşma yaratması ve piyasalardaki endişeleri artırması güvenli liman talebini artırırken, gelişmekte olan ülke para birimleri gibi riskli varlıkların volatil bir seyir izlemesine neden oluyor. Geçtiğimiz hafta Cuma günü ABD'den gelen Ortalama Saatlik Kazançlar verisinin beklentilerin altında bir performans sergilemesi ile birlikte zayıflayan dolar endeksi, gelişmekte olan ülke para birimlerindeki değer kaybının sınırlı olmasını sağladı. Ancak, ABD – Kuzey Kore cephesindeki haber akışının bu denli kesin ve sert bir şekilde devam etmesi, piyasalardaki oynaklığı artırabilir.

### Avrupa Merkez Bankası toplantısı 7 Eylül'de gerçekleşecek

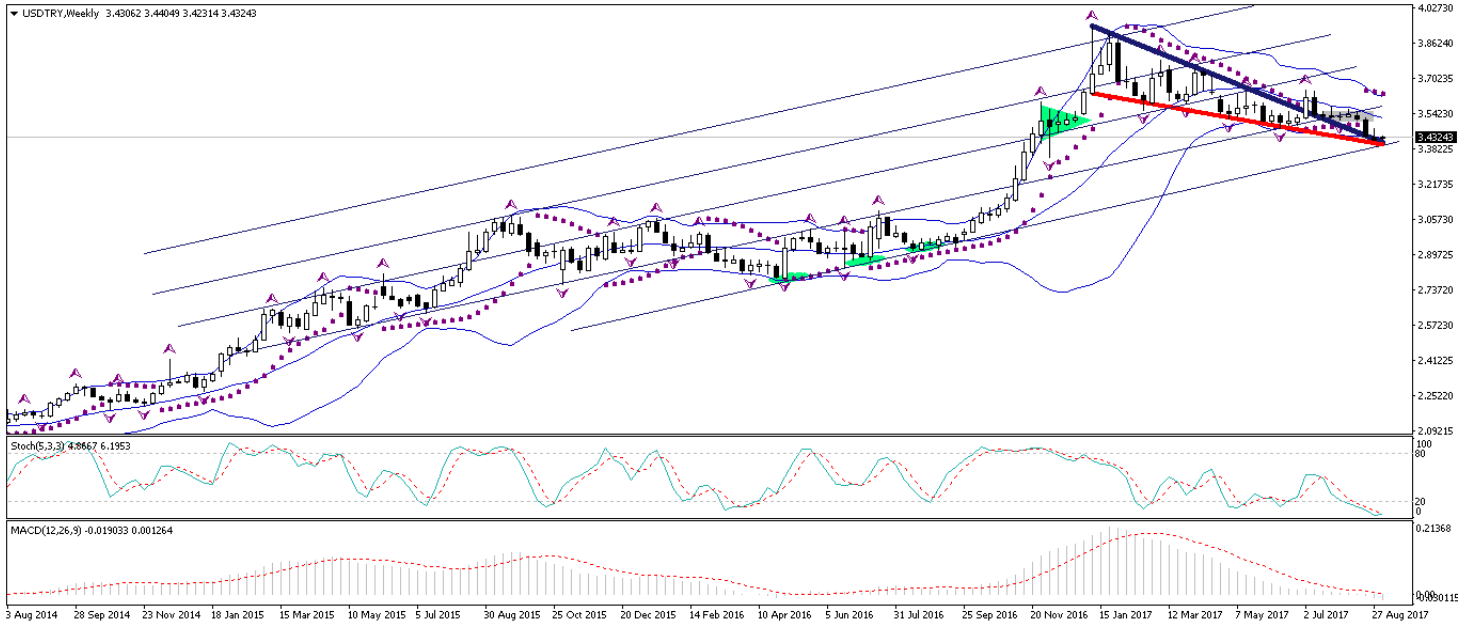
Avrupa Merkez Bankasının 7 Eylül Perşembe günü gerçekleşecek olan toplantısı uzun bir süredir piyasa katılımcıları tarafından önem atfedilen ve politika kararları içerecek bir toplantı olarak ön plana çıkıyor. Söz konusu toplantı aynı zamanda makroekonomik projeksiyonlarda yeni revizyonları da işaret edecek. Şu an için Aralık ayına kadar sürmesi planlanan parasal genişleme programının ne zaman bitirileceği piyasalar için merak konusu. Perşembe günü toplantıda buna ilişkin bir ipucunun gelmesini beklemekle birlikte, parasal genişlemenin miktarı azaltılarak 2018 yılına uzatılmasının da mümkün olduğu görüşünderiz. Dolayısı ile, parasal genişlemenin bitireceğine yönelik beklentilerle değerlendirilen euronun, aşağı yönlü potansiyelinin devam ettiği görülüyor.

## Döviz & Emtia Analizleri

### USD/TRY

Geçtiğimiz hafta Cuma günü ABD'den gelen Ortalama Saatlik Kazançlar verisinin beklentilerin altında bir performans sergilemesi ile birlikte zayıflayan dolar endeksi, USDTRY paritesinin de sert satış baskılarına maruz kalarak 3,45 seviyesi altında gerilemesine neden oldu. Küresel jeopolitik risklerdeki artışa rağmen, bu sabah saatleri itibariyle gelişmekte olan ülke para birimlerinin dolar karşısından güçlü bir seyir izlemekte olduğunu görüyoruz. Sabah kotasyonlarına bakıldığında USDTRY paritesinin 3,43 seviyesi civarında hareket ettiği, birkaç hafta önce 3,85 seviyesinden işlem gören döviz sepetinin ise 3,75'li seviyelerde dalgalandığı görülüyor. USDTRY paritesinde 3,42 seviyesinin teknik bir taban oluşturacağını düşünmekteyiz. 3,50 seviyesi altındaki seyrin kısa vadede kalıcı olmaması yönündeki beklentimizi korumakla birlikte, mevcut seviyelerin kısa vadede alım fırsatı vereceğini düşünmekteyiz. Yurt içi piyasalarda bugün açıklanacak olan Ağustos ayı TÜFE verileri yakından izleniyor olacak. Kurum beklentimiz TÜFE artışının Ağustos ayında %0,17 olması yönünde. Tüfe artışının beklentimiz doğrultusunda gelmesi durumunda yıllık enflasyon %9,79 seviyesinden %10,29'a yükselecek. Veri sonrasında herhangi bir piyasa etkisi oluşmasını beklemekteyiz. Kurdaki güncel teknik seviyelere bakacak olursak: Bu sabah saatleri itibariyle 3,4324 seviyesinden işlem görmekte olan USDTRY paritesinde 3,4378 seviyesi direnç, 3,4300 seviyesi ise destek konumunda. 3,4378 direncinin yukarı yönlü kırılması durumunda bir sonraki direnç seviyemiz 3,4500, 3,4300 desteğinin aşağı yönlü kırılması durumunda ise bir sonraki destek seviyemiz 3,4175.

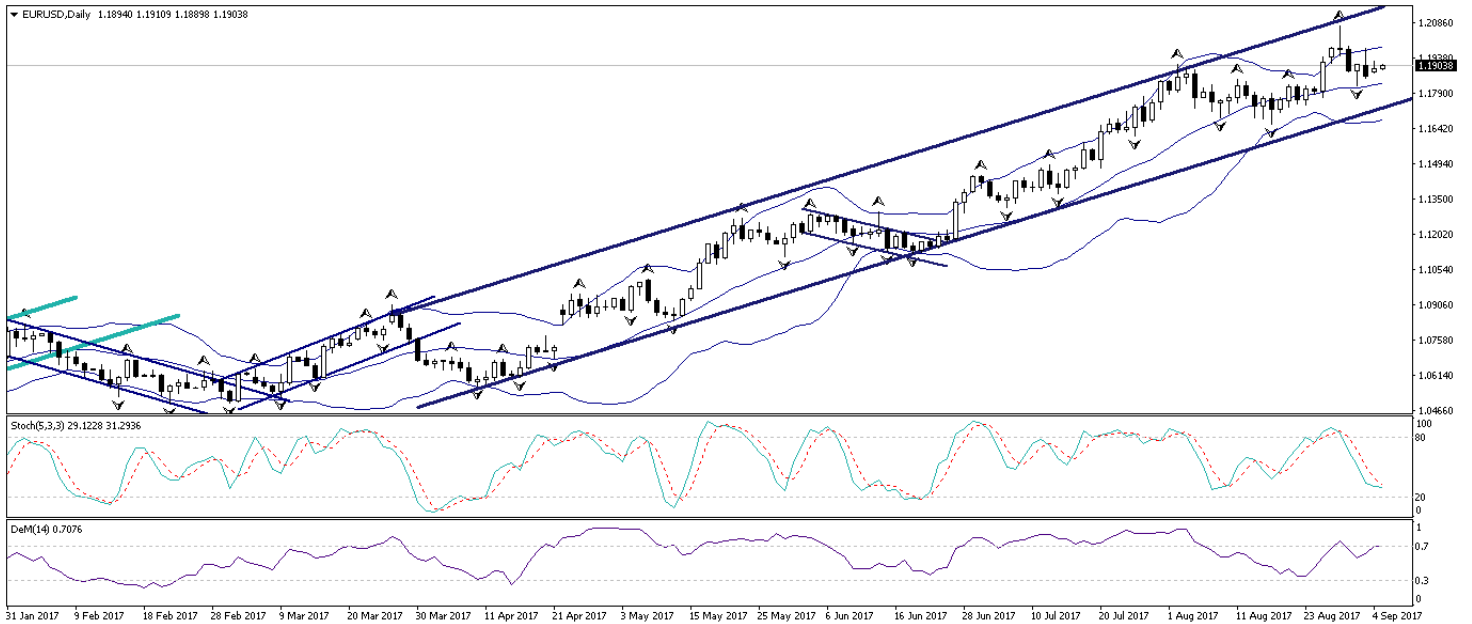
### USD/TL



## EUR/USD

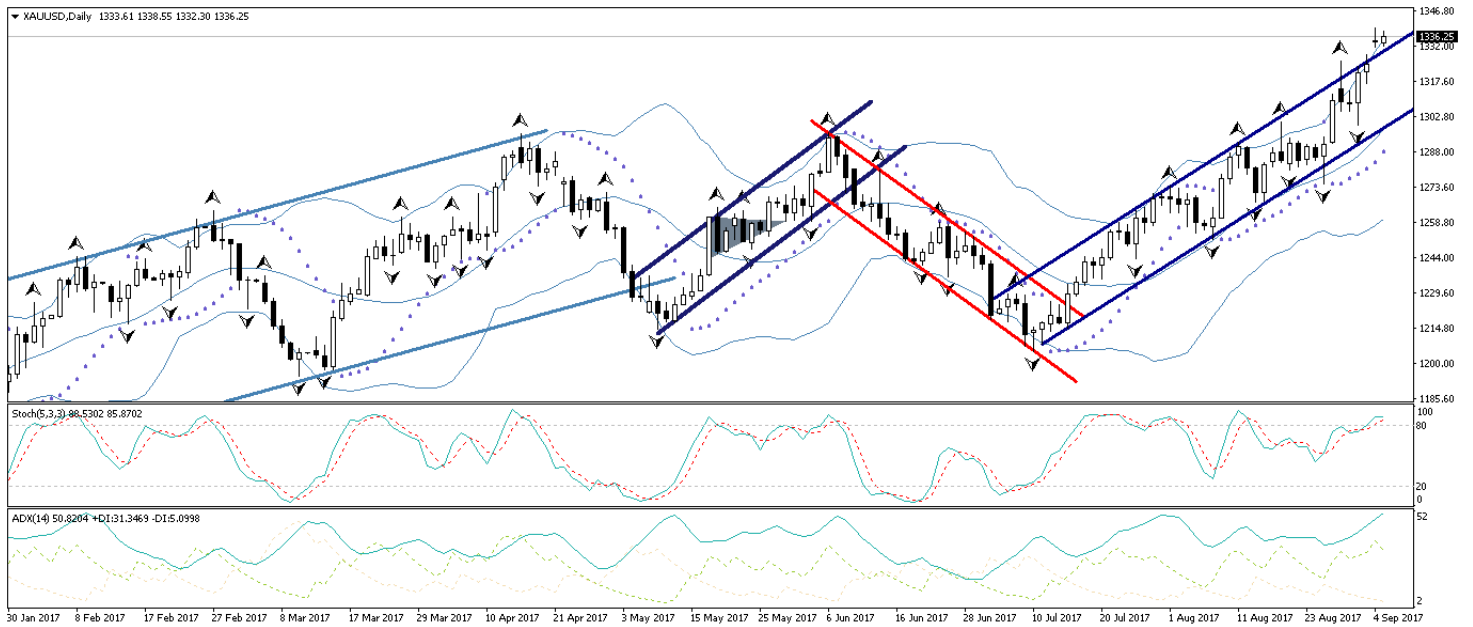
1,20 seviyesi üzerinde tutunamayarak geçtiğimiz hafta öngördüğümüz geri çekilme hareketini gerçekleştiren EURUSD paritesi, bu sabah saatleri itibariyle 1,19 seviyesi civarında dalgalı bir seyir izliyor. EURUSD paritesindeki kısa vadeli gidişat açısından bu hafta Perşembe günü gerçekleşecek olan Avrupa Merkez Bankası toplantısının oldukça belirleyici olacağı görüşündeyiz. Bankanın 7 Eylül Perşembe günü gerçekleşecek olan toplantısı uzun bir süredir piyasa katılımcıları tarafından önem atfedilen ve politika kararları içerecek bir toplantı olarak ön plana çıkıyor. Söz konusu toplantı aynı zamanda makroekonomik projeksiyonlarda yeni revizyonları da işaret edecek. Şu an için Aralık ayına kadar sürmesi planlanan parasal genişleme programının ne zaman bitirileceği piyasalar için merak konusu. Perşembe günkü toplantıda buna ilişkin bir ipucunun gelmesini beklemekle birlikte, parasal genişlemenin miktarı azaltılarak 2018 yılına uzatılmasının da mümkün olduğu görüşündeyiz. Dolayısı ile, parasal genişlemenin bitireceğine yönelik beklentilerle değerlendirilen euronun, aşağı yönlü potansiyelinin devam ettiği görülüyor. Toplantıdan gelecek olan ipuçları ve önemli kararları yakından izliyor olacağız. Paritedeki güncel teknik seviyelere bakalım olursak: Bu sabah saatleri itibariyle 1,1903 seviyesinden işlem görmekte olan EURUSD paritesinde, 1,1887 seviyesi destek, 1,1913 seviyesi ise direnç konumunda. Paritede 1,1913 direncinin yukarı yönlü kırılması durumunda bir sonraki direnç seviyemiz 1,1960, 1,1887 desteğinin aşağı yönlü kırılması durumunda ise bir sonraki destek seviyemiz 1,1861.

## EUR/USD



**XAU/USD**

ABD – Kuzey Kore arasındaki gerginliğin yarattığı güvenli liman talebi ile birlikte bu hafta içerisinde 1330 seviyesi üzerinde yerleşen altın fiyatları, yaklaşık son 1 yılın zirve seviyelerinde hareket ediyor. Küresel jeopolitik risklerdeki artışın yarattığı güvenli liman talebinin yanı sıra, zayıf seyreden dolar endeksi de altın fiyatlarını besleyen önemli bir faktör olarak karşımıza çıkıyor. Hatırlayacağımız üzere geçtiğimiz hafta Cuma günü ABD'den gelen Ortalama Saatlik Kazançlar verisinin beklentilerin altında bir performans sergilemesi ile birlikte zayıflayan dolar endeksi, altın fiyatlarının 1317'li seviyelerden 1328 seviyesi üzerine doğru sert bir şekilde yükselmesine neden olmuştu. Dün, yeni haftaya yukarı yönlü bir fiyat boşluğuyla açılan altın fiyatlarının bu boşluğu halen daha kapamamış olduğu görülüyor. Bu sabah saatleri itibariyle 1335 seviyesi üzerinde hareket eden altın fiyatlarının, 1330 seviyesi altına sarkması durumunda 1325 seviyesine kadar gerilemesi ve dünkü açılışta oluşturduğu fiyat boşluğunu kapamaması beklenebilir. Altın fiyatlarındaki güncel teknik seviyelere bakacak olursak: Bu sabah saatleri itibariyle 1336,25 seviyesinden işlem görmekte olan altın fiyatlarında 1335 seviyesi destek, 1341,59 seviyesi ise direnç konumunda. 1341,59 direncinin yukarı yönlü kırılması durumunda bir sonraki direnç seviyemiz 1352,89, 1335 desteğinin aşağı yönlü kırılması durumunda ise bir sonraki destek seviyemiz 1330.

**XAU/USD**

## Piyasalara Genel Bakış

	Son Fiyat / Değer	Değişim					YBB
		1 günlük	1 haftalık	1 aylık	6 aylık		
<b>Hisse senedi endeksleri</b>							
<b>Gelişmiş Piyasalar</b>							
S&P	2.477	%0,2	%1,4	%0,0	%3,9	%10,6	
DAX	12.102	-%0,3	-%0,2	-%1,6	%0,6	%5,4	
FTSE	7.411	-%0,4	%0,1	-%1,3	%0,5	%3,8	
Nikkei	19.508	-%0,7	%0,1	-%2,9	-%0,5	%1,4	
<b>Gelişmekte olan Piyasalar</b>							
Türkiye	110.011	-%0,4	%1,0	%3,6	%23,2	%40,8	
Çin	3.380	%0,2	%0,6	%3,8	%5,2	%9,1	
Hindistan	31.702	%0,1	%1,1	-%1,8	%10,1	%19,2	
Endonezya	5.814	-%0,3	-%1,9	%0,3	%7,5	%9,4	
Rusya	2.003	-%0,4	%0,8	%2,6	-%2,6	-%10,3	
Brezilya	72.129	%0,3	%1,6	%7,8	%8,0	%19,8	
Meksika	50.826	-%0,5	-%0,9	-%1,0	%7,2	%11,4	
Güney Afrika	56.313	-%0,4	-%0,4	%0,7	%8,9	%11,2	
<b>Oynaklık Endeksleri</b>							
VIX	10	-%4,3	-%10,2	%0,4	-%19,2	-%27,8	
EM VIX	15	-%6,5	-%6,0	%6,8	-%14,5	-%30,8	
MOVE	49	-%3,3	-%2,2	-%1,1	-%29,5	-%31,0	
<b>Döviz Kurları (ABD dolarına karşı)</b>							
Türkiye	3,4349	%0,1	-%0,3	-%2,6	-%7,4	-%2,5	
Brezilya	3,1411	%0,0	-%0,8	%0,3	%0,1	-%3,4	
Güney Afrika	12,9712	%0,2	-%0,5	-%3,6	-%0,4	-%5,6	
Çin	6,5309	-%0,4	-%1,3	-%2,9	-%5,3	-%6,0	
Hindistan	64,05	%0,0	%0,2	%0,7	-%4,0	-%5,7	
Endonezya	13342	a.d.	%0,0	%0,2	-%0,1	-%1,0	
<b>CDS *</b>							
Türkiye	162,3	1,6	-10,3	-2,6	-48,8	-28,8	
Brezilya	191,3	-1,5	-6,8	0,8	18,7	-24,0	
Güney Afrika	169,0	0,0	a.d.	a.d.	a.d.	a.d.	
Endonezya	101,2	1,5	-2,9	-7,0	-7,5	-12,0	
Rusya	140,5	1,5	-7,1	-10,2	-12,4	a.d.	
<b>10 yıllık bono faizleri</b>							
Türkiye	%10,6	a.d.	0,9	0,0	-0,3	-0,8	
Brezilya	%10,0	0,0	-0,1	0,2	-0,2	a.d.	
Güney Afrika	%8,5	0,0	-0,1	-0,1	-0,2	-0,4	
Hindistan	%6,5	0,0	-0,1	0,1	-0,4	0,0	
Endonezya	%6,7	a.d.	-0,1	-0,2	-0,8	-1,3	
<b>10 yıllık Eurobond faizleri (USD)</b>							
Türkiye	%4,7	a.d.	0,27	-0,24	-0,94	-1,11	
Brezilya	%4,4	-0,02	-0,07	-0,21	-0,44	-1,08	
Güney Afrika	%4,5	0,00	-0,04	-0,13	-0,10	-0,42	
Endonezya	%3,5	-0,01	-0,07	-0,18	-0,37	-0,85	
<b>Emtia</b>							
Ham Petrol - Brent USD/varil	52,34	-%0,8	%0,9	-%0,2	-%6,6	-%7,9	
Ham Petrol - WTI USD/varil	47,29	%0,1	-%1,2	-%3,8	-%12,1	-%12,0	
Altın - USD / oz	1326,6	%0,6	%2,6	%4,2	%6,1	%15,2	
Gümüş - USD / t oz.	17,719	%1,4	%3,9	%5,7	-%3,9	%10,8	
Commodity Bureau Index	435,55	%0,0	%0,0	-%1,3	%0,0	%2,9	

\* Değişim değerleri baz olarak ifade edilmiştir.

Kaynak: Bloomberg

## Yatırım Merkezlerimiz

### Genel Müdürlük

Nispetiye Cad. B-3 Blok Kat: 7-9  
Akmerkez Etiler - İSTANBUL  
0 212 355 46 46

### Adana

Cemal Paşa Mah. Gazipaşa Bul.  
Cemal Uğurlu Apt. Kat: 1 D: 4 ADANA

(0 322) 457 77 55

### Ankara

Remzi Oğuz Arık Mah. Tunalı Hilmi Cad.  
Yaprak Apt. No: 94 Kat: 2 D: 9  
Kavaklıdere Çankaya - ANKARA

(0 312) 435 18 36

### Antalya

Şirinyalı Mah. İsmet Gökşen Cad. Özden  
Apt. No:82/6 Muratpaşa - ANTALYA

(0 242) 248 45 20

### Bakırköy

İstanbul Cad. Bakırköy İş Merkezi No:  
6 Kat: 4 D: 14 Bakırköy - İSTANBUL

(0 212) 570 52 59

### Bursa

Muradiye Mah. Çekirge Cad. Koşer Apt.  
No: 49 Kat: 2 D: 4 Osmangazi - BURSA

(0 224) 225 64 10

### Denizli

Saraylar Mah. 2. Ticari Yol No: 32 Kat: 5  
DENİZLİ

(0 258) 265 87 85

### Erenköy

Bağdat Cad. Çubukçu Apt. No: 333  
Kat: 2 D: 4 Kadıköy - İSTANBUL

(0 216) 348 82 82

### Gaziantep

İncilipinar Mah. Gazimuhtarpaşa Bul.  
Kepkepzade Park İş Merkezi B Blok No:  
18 Kat: 1 D: 5 GAZİANTEP

(0 342) 232 35 35

### Girne

Şehit Necati Gürkaya Mevkii Çağdaş Apt.  
Kat: 1 D: 1 Girne - KKTC

(0 392) 815 14 54-55-56

### İzmir

Şair Eşref Bul. Ragıp Şanlı İş Merkezi  
No: 6 Kat: 3 D: 306 Çankaya - İZMİR

(0 232) 445 01 61

### İzmit

Hürriyet Cad. Kaya İşhanı No: 39/5 İzmit  
KOCAELİ

(0 262) 323 11 33

### İzmit İrtibat

Ömerağa Mah. Alemdar Cad. İ. Kolaylı  
Apt. No: 8 Kat: 2 İzmit KOCAELİ

(0 262) 260 01 01

### Karadeniz Ereğli

Murtaza Mah. Hamamüstü Sok. İ. Esat  
Taneri İş Merkezi No: 19 Kat: 2  
Karadeniz Ereğli - ZONGULDAK

(0 372) 316 40 50

### Kartal

Üsküdar Cad. Cevat Kayacan Apt. No:  
26 Kat: 4 D: 8 Kartal - İSTANBUL

(0 216) 306 22 71 - 306 22 06

### Kayseri

Cumhuriyet Mah. Sultan Hamam Cad.  
Kavuncu İş Merkezi No: 17 Kat: 1 D: 2  
KAYSERİ

(0 352) 221 08 68 - 222 82 51

### Mersin

Çankaya Mah. Bahri OK İş Merkezi B  
Blok No: 78 MERSİN

(0 324) 238 11 89



## Uyarı Notu

Bu raporda yer alan yatırım bilgi, yorum ve tavsiyeleri, yorum ve tavsiyede bulunanların kişisel görüşlerine dayanmakta olup finansal bilgi ve genel yatırım tavsiyesi kapsamında hazırlanmıştır ve hiçbir şekilde yatırım danışmanlığı kapsamında değildir. Yatırım danışmanlığı hizmeti; yetkili kuruluşlar tarafından kişilerin risk ve getiri tercihleri dikkate alınarak kişiye özel sunulmaktadır. Burada yer alan yorum ve tavsiyeler ise genel niteliktedir. Bu tavsiyeler, mali durumunuz ile risk ve getiri tercihlerinize uygun olmayabilir. Bu nedenle, sadece burada yer alan bilgilere dayanarak yatırım kararı verilmesi beklentilerinize uygun sonuçlar doğurmayabilir.

Yatırım Danışmanlığı hizmeti talep edilmesi halinde; yatırımcının Tacirler Yatırım Menkul Değerler A.Ş. ile Yatırım Danışmanlığı sözleşmesi imzalamış olması, Yerindelik Testi'ni tamamlamış ve risk grubunun belirlemiş olması zorunludur.

Bu raporda yer alan her türlü bilgi, yorum ve tavsiye uygunluk testi ile tespit edilecek risk grubunuz ve getiri beklentiniz ile uyumlu olmayabilir. Dolayısıyla, uygunluk testi neticesinde risk grubunuz tespit edilmeden sadece burada yer alan bilgilere dayanılarak yatırım kararı verilmesi amaç, bilgi ve tecrübenize uygun sonuçlar doğurmayabilir.

Bu rapor herhangi bir sürede belirli bir getirinin sağlanacağına dair bir taahhüt içermemekte olup, zaman içerisinde piyasa koşullarında meydana gelen değişiklikler nedeniyle yorum ve tavsiyelerde değişiklikler söz konusu olabilir. Bu raporda bahsedilen yatırım araçlarının fiyatları ve değerleri yatırımcıların menfaatlerine aykırı olarak hareket edebilir ve netice itibarıyla yatırımcılar anaparalarını kaybetme riski ile karşı karşıya kalabilirler. Bu raporda yer alan geçmiş performans verileri gelecekte elde edilecek sonuçların bir garantisi olarak kabul edilemez.

Bu raporda yer alan tüm bilgiler ve görüşler yatırımcıları bilgilendirmek amacıyla, Tacirler Yatırım Menkul Değerler A.Ş. tarafından güncel ve güvenilir kaynaklardan temin edilmiş olmakla beraber, Tacirler Yatırım Menkul Değerler A.Ş. söz konusu bilgilerin doğru ve tam olduğunu taahhüt etmemektedir. Raporlardaki yorumlardan, bilgilerin tam veya doğru olmaması ve/veya güncellenme nedeniyle doğabilecek maddi ve manevi zararlardan Tacirler Yatırım Menkul Değerler A.Ş. ve çalışanları sorumlu tutulamaz.

Bu rapor, sadece gönderildiği kişilerin kullanımı içindir. Bu raporun tümü veya bir kısmı Tacirler Yatırım Menkul Değerler A.Ş.'nin yazılı izni olmadan çoğaltılamaz, yayınlanamaz veya üçüncü kişilere gösterilemez, ticari amaçla kullanılamaz. Aksi halde, Tacirler Yatırım Menkul Değerler A.Ş. uğramış olduğu bütün zarar ve ziyarı talep etme hakkını saklı tutar.