Global Piyasalar Bülteni
4 Aralık 2019

FXTCR

Haber Başlıkları

- Kasım aylık TÜFE artışı %0,38 olarak gerçekleşirken, beklentilerin oldukça altında bir yeri işaret etti. Kurum tahminimiz %0,75, piyasa medyan tahmini ise %0,8 oranında bir aylık artışı gösteriyordu. Kasım ayı gerçekleşmeleri ile beraber baz yılı etkisinin negatife dönmesiyle yıllık TÜFE artışı %8,55 seviyesinden %10,56'ya yükseldi. Kasım ayı gerçekleşmeleri ayrıca yıl sonu enflasyon tahminimiz olan %12 üzerinde aşağı yönlü güçlü riskleri işaret ediyor. Bu çerçevede yılsonunda enflasyonun %11,5 seviyesine gerilemesi mümkün gözüküyor. Buna ek olarak beklentilerinden daha iyi gerçekleşen enflasyon çerçevesinde gelecek hafta PPK toplantısı faiz indirimi beklentilerinin daha güçleneceğini düşünüyoruz. Kurum tahminimiz 150 baz puan indirim yönünde (%14 seviyesinden %12,5'e).
- ABD Başkanı Donald Trump, dün Londra'da yaptığı basın açıklamasında, Çin ile bir ticaret anlaşması yapmak için bir yıl daha bekleyebileceklerini ifade etti. Trump dünkü ifadelerinde, Çin ile ticaret anlaşması için bir nihai tarihi olmadığını, ancak Kasım 2020'de yapılacak ABD başkanlık seçimi sonrasını beklemenin daha iyi olabileceğini söyledi. NATO liderler zirvesine katılmak için bulunduğu Londra'da gazetecilere konuşan Trump, "Bir nihai tarihim yok. Bazı açılardan, Çin ile anlaşma için seçim sonrasına kadar beklemenin daha iyi olabileceğini düşünüyorum" dedi.
- ABD Temsilciler Meclisi, Sincan Uygur Özerk Bölgesi'ndeki Uygur Türklerine yönelik baskı politikalarından dolayı Çinli yetkililere yaptırım uygulanmasını öngören yasa tasarısını kabul etti. ABD Kongresinin her iki kanadından da geçen tasarının önce birleştirilmesi, daha sonra imzalanması için Beyaz Saray'a gönderilmesi bekleniyor.
- Trump'ın dünkü açıklamaları ve dün Temsilciler Meclisinden geçen yasa tasarısı sonrasında küresel risk iştahına önemli bir bozulma görüldü. ABD ve Avrupa'da endeksler satış baskısına maruz kalırken, artan güvenli liman talebi ile birlikte ons altın fiyatları sert bir yükseliş kaydetti.
- Ons altın dün sabahki 1460'lü seviyelerden 1480 seviyesine yükselirken, yende görülen güvenli liman alımları ile birlikte USDJPY paritesi 108,81 seviyesine indi. Dolar endeksi ise düşüşünü hızlandırarak 97,64 seviyesine geriledi.
- Dolar endeksindeki gerilemenin sürmesi ile birlikte USDTRY paritesi de dün gün içerisinde düşüş eğilimi sergiledi. Dün sabah saatlerinde 5,75 seviyesi üzerinde hareket eden USDTRY paritesi, Trump'ın açıklamaları sonrasında 5,7270 seviyesine doğru geriledi.
- Asya seansında Çin'den gelen Kasım Ayı Caixin Hizmet PMI Endeksi verisi 51,2 ile piyasa beklentisi üzerinde gerçekleşirken, Bileşik PMI Endeksi verisi ise 53,2 ile oldu ve Şubat 2018'den bu yana en yüksek seviyesine çıktı. Ancak küresel piyasaları etkisi altına alan riskten kaçış modu, olumlu Çin verilerinin gelişen ülke para birimleri üzerinde iyimser bir etki yaratmasına izin vermemekte, zira bu sabah saatlerinde gelişen ülke para birimlerinde satıcılı bir seyir söz konusu.

Gelişmiş ülke para birimlerinin son işlem gününe göre getirileri *

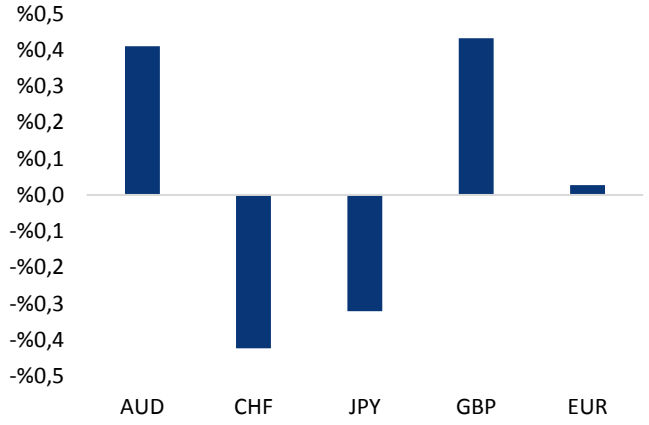

*Kaynak: Bloomberg, Tacirler Yatırım * ABD dolarına karşı*

Gelişmekte olan ülke para birimlerinin son işlem gününe göre getirileri *

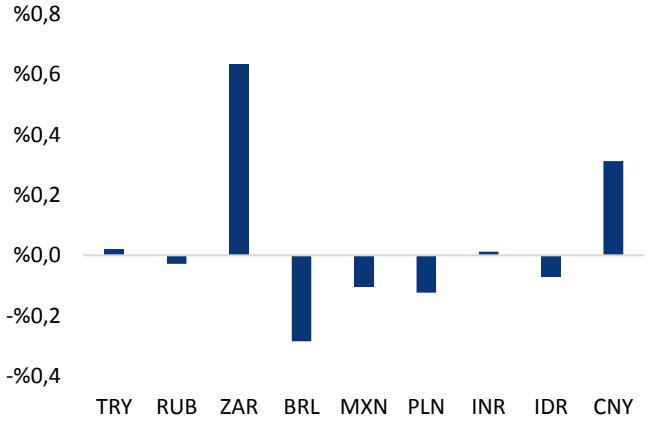

*Kaynak: Bloomberg, Tacirler Yatırım * ABD dolarına karşı*

Günlük Ekonomi Takvimi

Ülke	Veri	Saat	Beklenti	Önceki
	Almanya Kasım Ayı (Nihai) Markit Hizmet PMI Endeksi	11:55	51,3	51,3
	Almanya Kasım Ayı (Nihai) Bileşik Hizmet PMI Endeksi	11:55	49,2	49,2
	Euro Bölgesi Kasım Ayı (Nihai) Markit Hizmet PMI Endeksi	12:00	51,5	51,5
	Euro Bölgesi Kasım Ayı (Nihai) Bileşik Hizmet PMI Endeksi	12:00	50,3	50,3
	İngiltere Kasım Ayı (Nihai) Hizmet PMI Endeksi	12:30	48,6	48,6
	İngiltere Kasım Ayı (Nihai) Bileşik PMI Endeksi	12:30	48,5	48,5
	ABD Kasım Ayı ADP Özel Sektör İstihdam Değişimi	16:15	140K	125K
	ABD Kasım Ayı Markit Hizmet PMI Endeksi	17:45	51,6	51,6
	ABD Kasım Ayı Markit Bileşik PMI Endeksi	17:45	-	51,9
	ABD Kasım Ayı ISM Hizmet Endeksi	18:00	54,5	54,7

Makroekonomik Gelişmeler

ABD Başkanı Trump, Çin ile anlaşmaya varmak için önümüzdeki yılı bekleyebileceğini ifade etti

ABD Başkanı Donald Trump, dün Londra'da yaptığı basın açıklamasında, Çin ile bir ticaret anlaşması yapmak için bir yıl daha bekleyebileceğini ifade etti. Trump dünkü ifadelerinde, Çin ile ticaret anlaşması için bir nihai tarihi olmadığını, ancak Kasım 2020'de yapılacak ABD başkanlık seçimi sonrasını beklemenin daha iyi olabileceğini söyledi. NATO liderler zirvesine katılmak için bulunduğu Londra'da gazetecilere konuşan Trump, "Bir nihai tarihim yok. Bazı açılardan, Çin ile anlaşma için seçim sonrasına kadar beklemenin daha iyi olabileceğini düşünüyorum" dedi. Ancak Çin'in şimdi bir anlaşma yapmak istediğini de belirten Trump, "Anlaşmanın doğru bir anlaşma olup olmayacağını göreceğiz. Çin ile şu anda oldukça iyi iş çıkarıyoruz. Çin ile ticaret anlaşması, benim bu anlaşmayı yapmak isteyip istemediğime bağlı. Doğru bir anlaşma olmalı" diye konuştu. ABD Ticaret Bakanı Wilbur Ross ise, Başkan Donald Trump'ın, Washington ve Pekin'in anlaşmaya varamaması durumunda Çin'e yönelik tarifeleri yükseltileceğini belirtti. Ross, 15 Aralık gibi mantıklı bir tarih var. Eğer bir gelişme yaşanmazsa, Başkan tarifeleri yükselteceğini net bir şekilde ifade etti" dedi. Tüm bunların yanı sıra ABD Temsilciler Meclisi dün, Sincan Uygur Özerk Bölgesi'ndeki Uygur Türklerine yönelik baskı politikalarından dolayı Çinli yetkililere yaptırım uygulanmasını öngören yasa tasarısını kabul ederek piyasada ABD – Çin arasında bir anlaşmaya varılabileceğine yönelik umutların daha da azalmasına neden oldu. ABD Kongresinin her iki kanadından da geçen tasarının önce birleştirilmesi, daha sonra imzalanması için Beyaz Saray'a gönderilmesi bekleniyor.

Son dönemde ABD – Çin arasında birinci faz anlaşmanın imzalanacağına yönelik artan umutların küresel piyasaları olumlu etkilediğini ve küresel risk iştahını arttırdığını gözlemlemiştik. Ancak bültenlerimizde, ABD – Çin arasındaki birinci faz anlaşmanın kısa vadede yapılması durumunda dahi iki ülke arasındaki ticaret savaşının piyasa gündemindeki yerini korumasının beklendiğini, zira anlaşmanın ikinci fazının ABD başkanlık seçimlerine kadar (3 Kasım 2020) gerçekleşmesinin çok mümkün görünmediğini sıklıkla belirtiyorduk. Trump'ın dünkü açıklamaları ve dün Temsilciler Meclisinden geçen yasa tasarısı sonrasında küresel piyasalarda ABD – Çin arasındaki anlaşmaya varılabileceğine ilişkin umutlar azalırken, küresel risk iştahına önemli bir bozulma görüldü. ABD ve Avrupa'da endeksler satış baskısına maruz kalırken, artan güvenli liman talebi ile birlikte ons altın fiyatları sert bir zıplama kaydetti.

- Ons altın dün sabahki 1460'lü seviyelerden 1480 seviyesi üzerine yükselirken, yende görülen güvenli liman alımları ile birlikte USDJPY paritesi 108,81 seviyesine indi.
- Bozulan risk algısı ile birlikte küresel hisse senetlerinin de değer kaybettiği görüldü. ABD'de endeksler günü satıcılı tamamladı. Kapanışta Dow Jones endeksi %1,01 azalışla 27.502,81 puan, S&P 500 endeksi %0,66 kayıpla 3.093,20 puan ve Nasdaq endeksi %0,55 değer kaybıyla 8.520,64 puan seviyelerinde seyretti. Aysa hisse senetlerinde bu sabah saatlerinde satış ağırlıklı bir seyrin olduğu takip ediliyor.
- ABD 10 yıl vadeli tahvillerinin faizi yüzde 1,6930'A gerilerken, Almanya'nın 10 yıllık tahvil faizi -%0,35'e indi. İngiltere'nin 10 yıl vadeli tahvillerinin faizi ise 6 %0,663 seviyesini gördü.
- Pazartesi günü, güçlü euro ve sterlin ve ABD'den gelen zayıf ISM verisi sonrasında sert satış baskılarına maruz kalan dolar endeksi ise Trump'ın ifadeleri sonrasında düşüşünü hızlandırarak 97,74 seviyesine geriledi.
- Dolar endeksindeki gerilemenin sürmesi ile birlikte USDTRY paritesi de dün gün içerisinde düşüş eğilimi sergiledi. Dün sabah saatlerinde 5,75 seviyesi üzerinde hareket eden USDTRY paritesi, Trump'ın açıklamaları sonrasında 5,73 seviyesine doğru geriledi.

Döviz & Emtia Analizleri

USD/TL

USDTRY paritesi dün, dolar endeksinde görülen sert gerileme ile birlikte 5,73 seviyesi altına gerilese de, bozulan risk iştahı ve gelişen ülke para birimlerindeki satıcılı görünüm nedeniyle kurdaki düşüş kalıcı olamadı. ABD Başkanı Donald Trump, dün Londra'da yaptığı basın açıklamasında, Çin ile bir ticaret anlaşması yapmak için bir yıl daha bekleyebileceklerini ifade etti. Trump dünkü ifadelerinde, Çin ile ticaret anlaşması için bir nihai tarihi olmadığını, ancak Kasım 2020'de yapılacak ABD başkanlık seçimi sonrasını beklemenin daha iyi olabileceğini söyledi. Trump'ın dünkü açıklamaları ve dün Temsilciler Meclisinden geçen ve Sincan Uygur Özerk Bölgesi'ndeki Uygur Türklerine yönelik baskı politikalarından dolayı Çinli yetkililere yaptırım uygulanmasını öngören yasa tasarısı sonrasında küresel risk iştahına önemli bir bozulma görüldü. Dolar endeksi ise düşüşünü hızlandırarak 97,64 seviyesine geriledi. Dolar endeksindeki gerilemenin sürmesi ile birlikte USDTRY paritesi de dün gün içerisinde düşüş eğilimi sergiledi. Dün sabah saatlerinde 5,75 seviyesi üzerinde hareket eden USDTRY paritesi, Trump'ın açıklamaları sonrasında 5,7270 seviyesine doğru geriledi. Ancak kurdaki geri çekilme, risk algısındaki zayıflama nedeniyle kalıcı olamadı.

USDTRY paritesi bu sabah saatlerinde 5,7474 seviyesinden işlem görüyor. Dolar endeksi ise 97,75 seviyesi civarında seyrediyor ve görece zayıf seyrini koruyor. Diğer yandan, Asya senasında Çin'den gelen PMI verilerinin olumlu bir performansı işret etmesine rağmen, küresel risk iştahındaki azalma nedeniyle bu sabah saatlerinde gelişen ülke para birimlerinde satıcılı bir seyrin olduğunu görüyoruz. Bu noktada, kurun kısa vadede 5,73 seviyesi üzerinde tutunacağına ilişkin görüşümüzü koruyoruz, zira bu seviye oldukça güçlü bir teknik destek olarak ön plana çıkıyor. Kurun kısa vadede 5,73 – 5,77 seviyeleri arasında hareket edeceğine ilişkin beklentimizi de sürdürmekteyiz.

Bugün yurt içi piyasalarda TCMB aylık fiyat gelişmeleri raporu ve Kasım ayı Reel Efektif Döviz kuru Endeksi açıklanacak. Yurt dışında ise Almanya, Euro Bölgesi, ABD ve İngiltere'den gelecek olan Kasım ayı Nihai Markit Hizmet & Bileşik PMI Endeksi verileri takip edilecek. Bunun yanı sıra ABD'den gelen olan Kasım ayı ADP Özel Sektör İstihdam Değişimi ve ISM Hizmet Endeksi verileri de yakından takip edilecek.

USD/TL

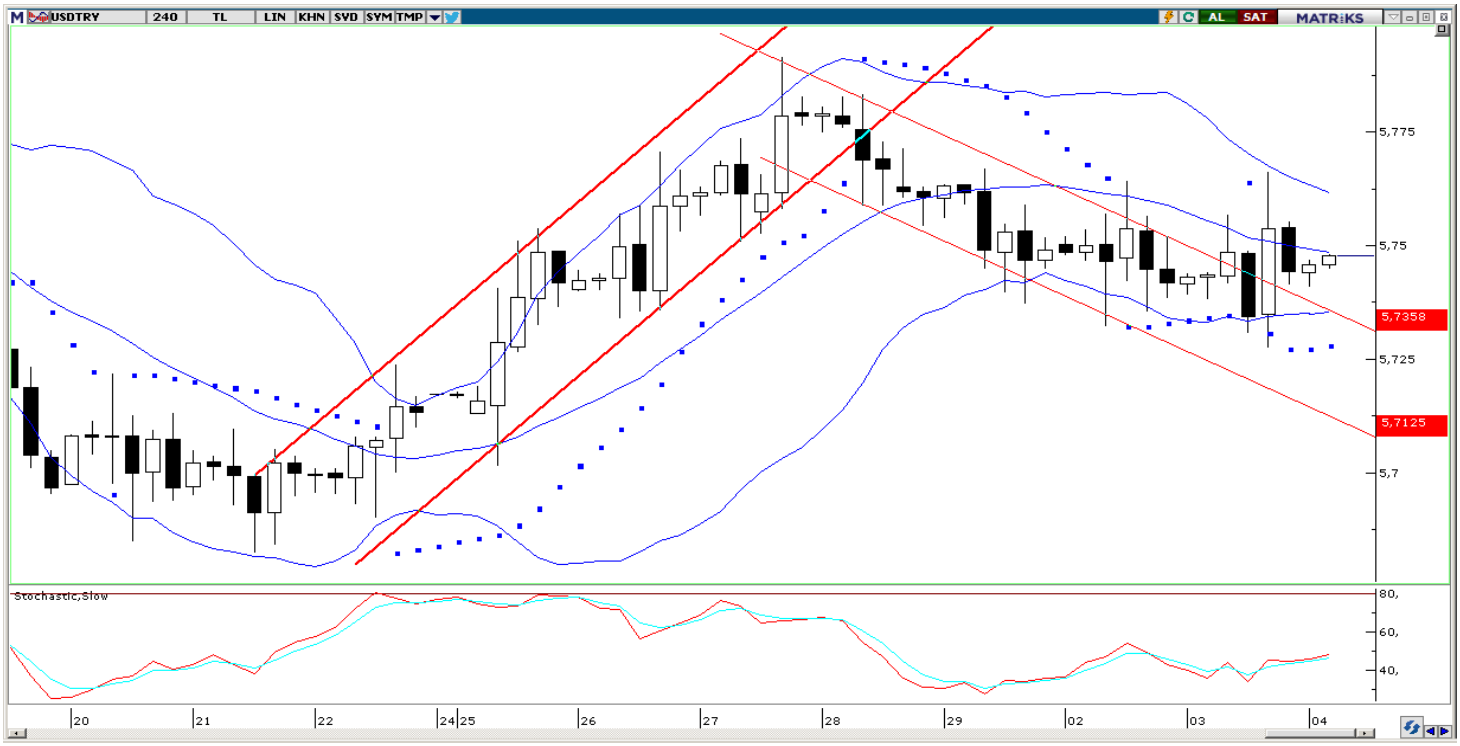

EUR/USD

ABD Başkanı Donald Trump, dün Londra'da yaptığı basın açıklamasında, Çin ile bir ticaret anlaşması yapmak bir yıl daha bekleyebileceğini ifade etti. Trump dünkü ifadelerinde, Çin ile ticaret anlaşması için bir nihai tarihi olmadığını, ancak Kasım 2020'de yapılacak ABD başkanlık seçimi sonrasını beklemenin daha iyi olabileceğini söyledi. Trump'ın dünkü açıklamaları ve dün Temsilciler Meclisinden geçen yasa tasarısı sonrasında küresel piyasalarda ABD – Çin arasındaki anlaşmaya varılabileceğine ilişkin umutlar azalırken, küresel risk iştahına önemli bir bozulma görüldü. Bununla birlikte Pazartesi günü, güçlü euro ve sterlin ve ABD'den gelen zayıf ISM verisi sonrasında sert satış baskılarına maruz kalan dolar endeksi, Trump'ın ifadeleri sonrasında düşüşünü hızlandırarak 97,74 seviyesine geriledi. Dolar endeksindeki gerileme ile yükselişini sürdüren EURUSD paritesi ise dün gün içerisinde 1,1095 seviyesi üzerine çıktı.

Parite bu sabah saatlerinde 1,1075 seviyesinden işlem görüyor. Hem teknik hem de temel dinamikler paritedeki gerilemenin devam edebileceğinin işaretini veriyor. Bu doğrultuda, teknik görünüm çerçevesinde EURUSD paritesinin:

- 1,1150 seviyesi üzerinde çıkmasını beklememekteyiz.
- Önümüzdeki dönemde yeniden 1,10 seviyesi altına gerileyebileceği ve ardından 1,0950 – 1,0975 bandını hedef alacak şekilde düşüş hareketini sürdürebileceği görüşündeyiz.
- Bugün içerisinde 1,1040 – 1,111 seviyeleri arasında hareket etmesini bekliyoruz.

Bugün Almanya, Euro Bölgesi, ABD ve İngiltere'den gelecek olan Kasım ayı Nihai Markit Hizmet & Bileşik PMI Endeksi verileri takip edilecek. Bunun yanı sıra ABD'den gelen olan Kasım ayı ADP Özel Sektör İstihdam Değişimi ve ISM Hizmet Endeksi verileri de yakından takip edilecek.

EUR/USD

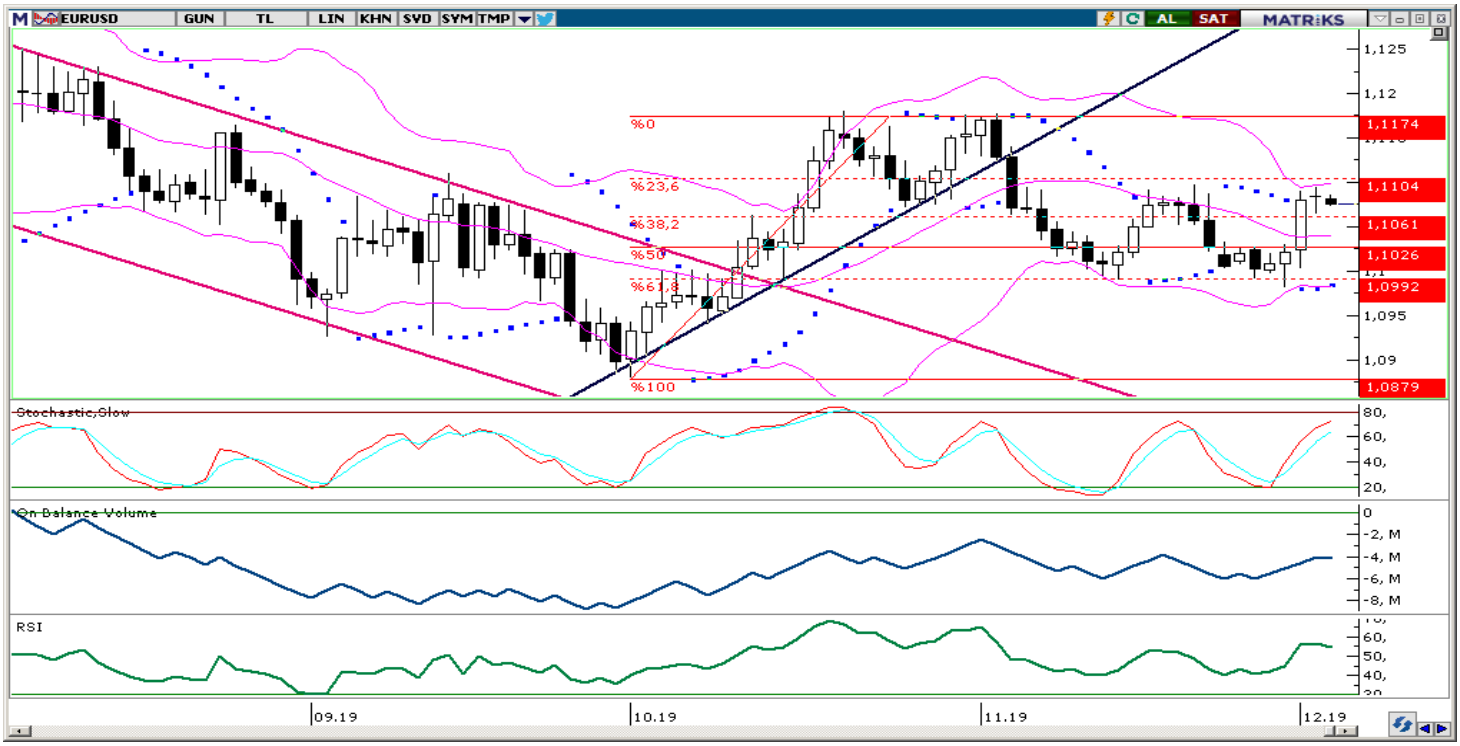

XAU/USD

ABD ve Çin arasındaki ticaret görüşmelerine ilişkin kötümser beklentilerin artması ile birlikte güvenli liman talebi ile yükselişe geçen altın, dün gün içerisinde 1480 seviyesi üzerine çıktı. ABD Başkanı Donald Trump, dün Londra'da yaptığı basın açıklamasında, Çin ile bir ticaret anlaşması yapmak için bir yıl daha bekleyebileceğini ifade etti. Trump dünkü ifadelerinde, Çin ile ticaret anlaşması için bir nihai tarihi olmadığını, ancak Kasım 2020'de yapılacak ABD başkanlık seçimi sonrasını beklemenin daha iyi olabileceğini söyledi. Trump'ın dünkü açıklamaları ve dün Temsilciler Meclisinden geçen ve Sincan Uygur Özerk Bölgesi'ndeki Uygur Türklerine yönelik baskı politikalarından dolayı Çinli yetkililere yaptırım uygulanmasını öngören yasa tasarısı sonrasında küresel piyasalarda ABD – Çin arasındaki anlaşmaya varılabileceğine ilişkin umutlar azalırken, küresel risk iştahına önemli bir bozulma görüldü. Bu gelişmelerin etkisi ile birlikte ons altın dün sabahki 1460'lü seviyelerden 1481,80 seviyesine yükseldi.

Bir süredir sabah bültenlerimizde, küresel büyümeye yönelik artan endişeler, merkez bankalarının yeniden gevşeme hamlelerine başlamış olması ve ABD – Çin arasındaki ticaret geriliminin kısa vadede çözüme ulaşma ihtimalinin zayıf olması ile birlikte piyasalarda güven liman talebinin orta vadede etkisini göstermeye devam edebileceğini belirtiyorduk. Bu hafta, yeniden sert bir şekilde gerileyen risk iştahından destek bulan ons altın, bu sabah saatlerinde 1480,50 seviyesinden işlem görüyor. Altın fiyatlarında kısa vadeli görünümde 1430 seviyesinin önemli bir destek olarak ön plan acıktığını görüyoruz. Dolayısı ile ons altının önümüzdeki dönemde bu seviye altına inmekte zorlanabileceği görüşündeyiz. Teknik göstergelerin ve formasyonların verdikleri sinyaller çerçevesinde ons altın fiyatlarının kısa vadede 1470 – 1490 seviyeleri arasında hareket edebileceği görüşündeyiz. Yukarı yönlü hareketlerde 1490 – 1500 bandı önemli bir direnç bölgesi olarak ön plana çıkıyor.

Bugün Almanya, Euro Bölgesi, ABD ve İngiltere'den gelecek olan Kasım ayı Nihai Markit Hizmet & Bileşik PMI Endeksi verileri takip edilecek. Bunun yanı sıra ABD'den gelen olan Kasım ayı ADP Özel Sektör İstihdam Değişimi ve ISM Hizmet Endeksi verileri de yakından takip edilecek.

XAU/USD

Piyasalara Genel Bakış

	Son Fiyat / Değer	Değişim				
		1 günlük	1 haftalık	1 aylık	6 aylık	YBB
Hisse senedi endeksleri						
Gelişmiş Piyasalar						
S&P	3.093	-%0,7	-%1,3	%0,5	%10,3	%23,4
DAX	12.989	%0,2	-%1,9	-%1,1	%8,5	%23,0
FTSE	7.159	-%1,7	-%3,3	-%2,9	-%0,8	%6,4
Nikkei	23.380	-%1,1	-%1,4	%1,2	%13,3	%15,5
Gelişmekte olan Piyasalar						
Türkiye	106.790	-%1,1	%0,8	%6,7	%18,2	%17,0
Çin	2.885	-%0,3	-%1,0	-%3,4	%0,4	%15,3
Hindistan	40.675	-%0,3	-%1,1	%0,7	%1,2	%12,5
Endonezya	6.134	-%0,4	%1,4	-%1,2	-%1,6	-%1,4
Rusya	2.883	-%1,3	-%1,6	-%1,6	%6,5	%21,7
Brezilya	108.956	%0,0	%1,8	%0,2	%11,9	%24,0
Meksika	42.295	-%0,6	-%1,3	-%3,5	-%2,2	%1,6
Güney Afrika	54.485	-%0,6	-%2,8	-%4,3	-%3,6	%3,3
Oynaklık Endeksleri						
VIX	16	%7,0	%38,3	%29,8	-%15,4	-%37,2
EM VIX	19	%4,4	%13,2	%10,7	-%13,6	-%25,3
MOVE	59	%5,0	-%3,5	%3,7	-%18,2	-%10,8
Döviz Kurları (ABD dolarına karşı)						
Türkiye	5,7421	%0,0	-%0,3	%0,5	-%1,6	%8,6
Brezilya	4,2049	-%0,3	-%0,8	%5,3	%8,2	%8,5
Güney Afrika	14,6363	%0,6	-%1,1	-%2,7	%1,3	%2,0
Çin	7,0613	%0,3	%0,4	%0,3	%2,3	a.d.
Hindistan	71,6712	%0,0	%0,2	%1,2	%3,5	%2,7
Endonezya	14115	-%0,1	%0,2	%0,5	a.d.	-%1,9
CDS *						
Türkiye	323,5	6,4	1,4	-20,3	-86,4	18,0
Brezilya	126,2	0,3	0,2	7,2	-47,3	-1,5
Güney Afrika	195,0	6,4	-1,1	-0,2	-25,1	-0,4
Endonezya	74,5	1,1	-0,6	-2,0	-26,3	0,4
Rusya	68,8	-0,3	-1,2	-4,2	-38,0	7,6
10 yıllık bono faizleri						
Türkiye	%12,3	-0,1	-0,2	-0,4	-6,6	-4,1
Brezilya	%6,9	-0,1	-0,1	0,5	-1,4	-3,4
Hindistan	%6,5	0,0	0,0	0,0	-0,5	-0,9
Endonezya	%7,2	0,0	0,1	0,1	a.d.	-0,9
10 yıllık Eurobond faizleri (USD)						
Türkiye	%6,5	0,02	0,16	-0,08	-1,50	a.d.
Brezilya	%3,9	-0,04	0,03	0,12	-1,17	-1,30
Güney Afrika	%4,1	0,06	0,03	0,09	-0,52	-1,00
Endonezya	%3,0	0,00	0,05	0,08	a.d.	-1,54
Emtia						
Ham Petrol - Brent USD/varil	60,82	-%0,2	-%5,4	-%1,4	-%0,8	%13,0
Ham Petrol - WTI USD/varil	56,1	%0,3	-%4,0	-%0,2	%5,4	%23,5
Altın - USD / oz	1478,2	%1,1	%1,2	-%2,2	%11,8	%15,4
Gümüş - USD / t oz.	17,125	%1,7	%0,5	-%5,1	%16,2	%10,2
Commodity Bureau Index	385,64	-%0,1	-%0,3	-%1,1	-%7,3	-%5,8

** Değişim değerleri baz olarak ifade edilmiştir.*

Kaynak: Bloomberg

Yatırım Merkezlerimiz

Genel Müdürlük

Nispetiye Cad. B-3 Blok Kat: 9 Akmerkez
Etiler - İSTANBUL
0 212 355 46 46

Adana

Cemal Paşa Mah. Gazipaşa Bul.
Cemal Uğurlu Apt. Kat: 1 D: 4 ADANA

(0 322) 457 77 55

Ankara

Remzi Oğuz Arık Mah. Tunalı Hilmi Cad.
Yaprak Apt. No: 94 Kat: 2 D: 9
Kavaklıdere Çankaya - ANKARA

(0 312) 435 18 36

Antalya

Şirinyalı Mah. İsmet Gökşen Cad. Özden
Apt. No:82/6 Muratpaşa - ANTALYA

(0 242) 248 45 20

Bakırköy

İstanbul Cad. Bakırköy İş Merkezi No:
6 Kat: 4 D: 14 Bakırköy - İSTANBUL

(0 212) 570 52 59

Bursa

Muradiye Mah. Çekirge Cad. Koçer Apt.
No: 49 Kat: 2 D: 4 Osmangazi - BURSA

(0 224) 225 64 10

Denizli

Urban İş Merkezi 2. Ticari Yol Daire 26
Kat: 6 Bayramyeri - DENİZLİ

(0 258) 265 87 85

Erenköy

Bağdat Cad. Çubukçu Apt. No: 333
Kat: 2 D: 4 Kadıköy - İSTANBUL

(0 216) 348 82 82

Gaziantep

İncilipinar Mah. Gazimuhtarpaşa Bul.
Kepkepzade Park İş Merkezi B Blok No:
18 Kat: 1 D: 5 GAZİANTEP

(0 342) 232 35 35

Girne

Şehit Necati Gürkaya Mevkii Çağdaş Apt.
Kat: 1 D: 1 Girne - KKTC

(0 392) 815 14 54-55-56

İzmir

Şair Eşref Bul. Ragıp Şanlı İş Merkezi
No: 6 Kat: 3 D: 306 Çankaya - İZMİR

(0 232) 445 01 61

İzmit

Hürriyet Cad. Kaya İşhanı No: 39/5 İzmit -
KOCAELİ

(0 262) 323 11 33

İzmit İrtibat

Ömerağa Mah. Alemdar Cad. İ. Kolaylı
Apt. No: 8 Kat: 2 İzmit KOCAELİ

(0 262) 260 01 01

Karadeniz Ereğli

Murtaza Mah. Hamamüstü Sok. İ. Esat
Taneri İş Merkezi No: 19 Kat: 2
Karadeniz Ereğli - ZONGULDAK

(0 372) 316 40 50

Kartal

Üsküdar Cad. Cevat Kayacan Apt. No:
26 Kat: 4 D: 8 Kartal - İSTANBUL

(0 216) 306 22 71 - 306 22 06

Kayseri

Cumhuriyet Mah. Turan Cad. Turan Plaza
Apt. No:8 Kat:2 D:5 Melikgazi / KAYSERİ

(0 352) 221 08 68 - 222 82 51

Mersin

Çankaya Mah. Bahri Ok İş Merkezi B
Blok No: 78 MERSİN

(0 324) 238 11 89

Marmaris İrtibat Bürosu

Kemeraltı Mah. Orgeneral Mustafa
Muğlalı Cad. Güven Apt. No: 22 D: 2
Marmaris / MUĞLA

(0 252) 321 08 00

Akatlar İrtibat Bürosu

Akatlar Mahallesi Ebulula Mardin Cad.
Maya Meridien İş Merkezi No:16 D Blok
Kat:11 Bağımsız Bölüm No:29 Akatlar-
Beşiktaş/İSTANBUL
(0 212) 355 4605

Uyarı Notu

Bu raporda yer alan yatırım bilgi, yorum ve tavsiyeleri, yorum ve tavsiyede bulunanların kişisel görüşlerine dayanmakta olup finansal bilgi ve genel yatırım tavsiyesi kapsamında hazırlanmıştır ve hiçbir şekilde yatırım danışmanlığı kapsamında değildir. Yatırım danışmanlığı hizmeti; yetkili kuruluşlar tarafından kişilerin risk ve getiri tercihleri dikkate alınarak kişiye özel sunulmaktadır. Burada yer alan yorum ve tavsiyeler ise genel niteliktedir. Bu tavsiyeler, mali durumunuz ile risk ve getiri tercihlerinize uygun olmayabilir. Bu nedenle, sadece burada yer alan bilgilere dayanarak yatırım kararı verilmesi beklentilerinize uygun sonuçlar doğurmayabilir.

Yatırım Danışmanlığı hizmeti talep edilmesi halinde; yatırımcının Tacirler Yatırım Menkul Değerler A.Ş. ile Yatırım Danışmanlığı sözleşmesi imzalamış olması, Yerindelik Testi'ni tamamlamış ve risk grubunun belirlemiş olması zorunludur.

Bu raporda yer alan her türlü bilgi, yorum ve tavsiye uygunluk testi ile tespit edilecek risk grubunuz ve getiri beklentiniz ile uyumlu olmayabilir. Dolayısıyla, uygunluk testi neticesinde risk grubunuz tespit edilmeden sadece burada yer alan bilgilere dayanılarak yatırım kararı verilmesi amaç, bilgi ve tecrübenize uygun sonuçlar doğurmayabilir.

Bu rapor herhangi bir sürede belirli bir getirinin sağlanacağına dair bir taahhüt içermemekte olup, zaman içerisinde piyasa koşullarında meydana gelen değişiklikler nedeniyle yorum ve tavsiyelerde değişiklikler söz konusu olabilir. Bu raporda bahsedilen yatırım araçlarının fiyatları ve değerleri yatırımcıların menfaatlerine aykırı olarak hareket edebilir ve netice itibarıyla yatırımcılar anaparalarını kaybetme riski ile karşı karşıya kalabilirler. Bu raporda yer alan geçmiş performans verileri gelecekte elde edilecek sonuçların bir garantisi olarak kabul edilemez.

Bu raporda yer alan tüm bilgiler ve görüşler yatırımcıları bilgilendirmek amacıyla, Tacirler Yatırım Menkul Değerler A.Ş. tarafından güncel ve güvenilir kaynaklardan temin edilmiş olmakla beraber, Tacirler Yatırım Menkul Değerler A.Ş. söz konusu bilgilerin doğru ve tam olduğunu taahhüt etmemektedir. Raporlardaki yorumlardan, bilgilerin tam veya doğru olmaması ve/veya güncellenme nedeniyle doğabilecek maddi ve manevi zararlardan Tacirler Yatırım Menkul Değerler A.Ş. ve çalışanları sorumlu tutulamaz.

Bu rapor, sadece gönderildiği kişilerin kullanımı içindir. Bu raporun tümü veya bir kısmı Tacirler Yatırım Menkul Değerler A.Ş.'nin yazılı izni olmadan çoğaltılamaz, yayınlanamaz veya üçüncü kişilere gösterilemez, ticari amaçla kullanılamaz. Aksi halde, Tacirler Yatırım Menkul Değerler A.Ş. uğramış olduğu bütün zarar ve ziyanı talep etme hakkını saklı tutar.