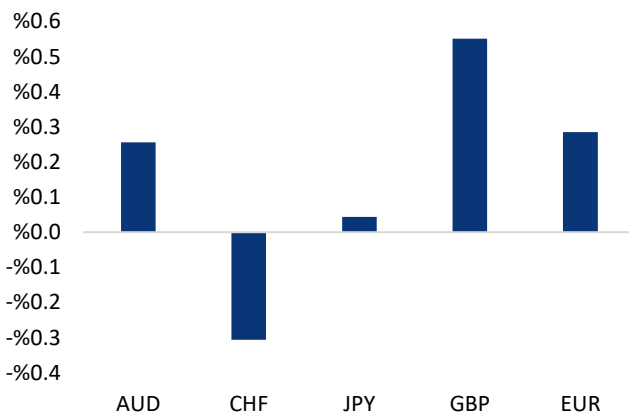


## Haber Başlıkları

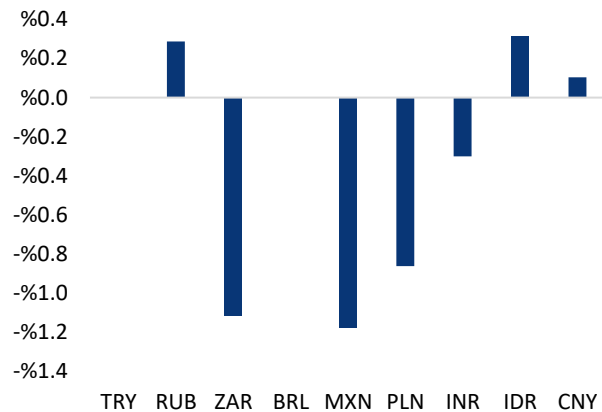
- Fed dün sona eren toplantısı sonucunda piyasa beklentilerine paralel olarak varlık alımlarının azaltılmasına bu aydan itibaren başlanacağını duyurdu. Detayları Makroekonomik Gelişmeler bölümünde bulabilirsiniz.
- Güne düşüşle başlayan ABD borsaları, Fed toplantısının ardından rekor yüksek seviyelerde günü tamamladı. Kapanışta Dow Jones endeksi, 100 puanın üzerinde değer kazandı ve %0,29 artışla 36.157,58 puana yükseldi. S&P 500 endeksi %0,65 artarak 4.660,57 puana ve Nasdaq endeksi %1,04 kazançla 15.811,6 puana çıktı. Üç endeks de kapanışta yeni rekorlar kaydetti.
- Avrupa borsaları İngiltere hariç günü yükselişle tamamladı. Fransa'da CAC 40 endeksi %0,34 artışla 6.950,65 puana çıkarken, Almanya'da DAX 30 endeksi ise %0,03'lük oldukça sınırlı bir yükselişle 15.959,98 puandan kapandı. İtalya'da FTSE MIB 30 endeksi %0,7'lik yükselişle 27.377,87 puana çıkarken, İngiltere'de FTSE 100 endeksi ise %0,36'lık düşüşle 7.248,89 puana düştü.
- Bugün OPEC ve OPEC dışı ülkeler (OPEC+) arasında Bakanlar Toplantısı gerçekleşecek. Piyasadaki genel beklenti OPEC+'ın bugünkü toplantısında günlük 400 bin varillik üretim artışı planında değişikliğe gitmemesi yönünde. OPEC+ toplantısına ilişkin beklentileri ve petrol fiyatlarındaki teknik görünümü analiz ettiğimiz yazımıza Makroekonomik Gelişmeler bölümünde bulabilirsiniz.
- ABD'de ISM Hizmet Endeksi verisi Ekim ayında 66,7 değerine yükselerek rekor seviyeye ulaştı. Piyasa beklentisi verinin 62 olarak gerçekleşmesi yönündeydi. İş aktivitesine ilişkin endeks Ekim ayında aylık bazda 7,5 puan artışla 69,8'e yükselirken, yeni siparişlere ilişkin endeks 6,2 puan artarak 69,7 seviyesine çıktı. İstihdam endeksi ise bu dönemde 1,4 puan azalışla 51,6'ya geriledi.
- ABD'de Hizmet PMI Endeksi Ekim ayına ilişkin son okumada 58,2 seviyesinden 58,7 seviyesine revize edilirken (piyasa beklentisi verinin 58,2 olarak korunması yönündeydi), Bileşik PMI Endeksi verisi ise 57,3'ten 57,6'ya çekildi.
- ABD'de Fabrika Siparişleri Eylül ayında %0,1 olan piyasa beklentisi üzerinde artış kaydederek %0,2 olarak gerçekleşti.
- Avrupa Merkez Bankası (ECB) Başkanı Lagarde, mevcut enflasyon artışına rağmen, orta vadede enflasyon görünümünün düşük kalmaya devam ettiğini belirtti ve bu nedenle ECB'nin gelecek yıl faiz oranlarını yükseltmesinin pek olası olmadığını ifade etti.

### Gelişmiş ülke para birimlerinin son işlem gününe göre getirileri \*













Kaynak: Bloomberg, Tacirler Yatırım \* ABD dolarına karşı

### Gelişmekte olan ülke para birimlerinin son işlem gününe göre getirileri \*



Kaynak: Bloomberg, Tacirler Yatırım \* ABD dolarına karşı

## Günlük Ekonomi Takvimi

Ülke	Veri	Saat	Beklenti	Önceki
	Almanya Eylül Ayı Aylık Fabrika Siparişleri	10:00	%1,8	-%7,7
	Almanya Eylül Ayı Yıllık Fabrika Siparişleri	10:00	%11,3	%11,7
	Almanya Ekim Ayı Hizmet PMI Endeksi (Nihai)	11:55	52,4	52,4
	Almanya Ekim Ayı Bileşik PMI Endeksi (Nihai)	11:55	52	52
	Euro Bölgesi Ekim Ayı Hizmet PMI Endeksi (Nihai)	12:00	54,7	54,7
	Euro Bölgesi Ekim Ayı Bileşik PMI Endeksi (Nihai)	12:00	54,3	54,3
	Euro Bölgesi Eylül Ayı Aylık ÜFE	13:00	%2,3	%1,1
	Euro Bölgesi Eylül Ayı Yıllık ÜFE	13:00	%15,4	%13,4
	İngiltere Merkez Bankası Toplantı Kararı	15:00		
	ABD Haftalık İşsizlik Başvuruları	15:30	275K	281K
	Avrupa Merkez Bankası Başkanı Lagarde'ın Konuşması	16:00		

## Makroekonomik Gelişmeler

### Fed varlık alımlarının azaltılmasına bu aydan itibaren başlanacağını duyurdu

**Fed dün sona eren toplantısı sonucunda piyasa beklentilerine paralel olarak varlık alımlarının azaltılmasına bu aydan itibaren başlanacağını duyurdu.** Fed, piyasadaki genel beklentiye paralel olarak, aylık 120 milyar dolarlık varlık alım programında bu aydan itibaren 15 milyar dolarlık (Hazine tahvillerinden 10 milyar dolar ve mortgage'a dayalı menkul kıymetlerden için 5 milyar) azaltıma gidileceğini ifade etti. Ekonomik görünümde risklerin devam ettiği vurgulanan metinde, ekonomik toparlanmanın Kovid-19 salgınının seyrine bağlı olduğu açıklandı. Fed'den gelen açıklamaya göre bu ay 70 milyar dolar ve aralık ayında 60 milyar dolar tutarında Hazine kağıdı alınacak. Mortgage'a dayalı menkul kıymet alımı bu ay 35 ve aralık ayında 30 milyar dolar olacak.

- Fed tarafından yapılan açıklamada FOMC'nin varlık alımlarının hızındaki benzer indirimlerin her ay uygulanmasının uygun olacağı görüşünde olduğu ancak ekonomik görünümdeki değişikliklerin gerektirmesi halinde alımların hızını ayarlamaya hazır oldukları ifade edildi.
- Fed Başkanı Powell kararın açıklanmasının ardından düzenlediği basın toplantısında, varlık alımlarının hızı azalsa bile Fed politikasının ekonomiye güçlü destek sağladığını vurgulayarak bu yıl güçlü ekonomik büyüme beklediklerini ve 2013 yılına göre daha az teşvik ihtiyacı olduğunu kaydetti.
- Arz darboğazlarının ekonomik aktiviteleri kısıtladığını ifade eden Powell, tedarik darboğazlarının gelecek yıla da sarkacağını ve para politikası araçlarının arz darboğazlarını çözmeyeceğini ifade etti.
- Tapering'e başlanmasının faizlerin yakın zamanda artacağı anlamına gelmediğinin bir defa daha altını çizen Powell'ın genel olarak piyasaları yatırımcı ve güvercin tonda açıklamalarda bulunduğu takip edildi.

**Fed dün sona eren toplantısı sonucunda tapering için düğmeye basmış olsa da piyasa ile kurulan dengeli iletişim ve ekonominin desteklenmeye devam edeceğine yönelik yapılan vurgular piyasalarda olumlu bir fiyatlamaya oluşmasını sağladı.** Fed'in taperinge bu ay başlanacağını duyurması piyasa beklentileri paralelindeydi ve fiyatlamalarda büyük ölçüde yer alıyordu. Diğer yandan Fed Başkanı Powell'ın kararın ardından yaptığı konuşmasında güvercin tutumunu koruması da piyasalarda denge sağlayan faktörler arasında yer aldı. Bununla birlikte Fed kararı sonrasında sert bir dolar pozitif fiyatlamasının oluşmadığı, aksine endekte kısmi bir geri çekilme yaşandığı izlendi. Fed kararının ardından oluşan piyasa reaksiyonunu özetleyecek olursak:

- Güne düşüşle başlayan ABD borsaları, Fed toplantısının ardından rekor yüksek seviyelerde günü tamamladı. Kapanışta Dow Jones endeksi, 100 puanın üzerinde değer kazandı ve %0,29 artışla 36.157,58 puana yükseldi. S&P 500 endeksi %0,65 artarak 4.660,57 puana ve Nasdaq endeksi %1,04 kazançla 15.811,6 puana çıktı. Üç endeks de kapanışta yeni rekorlar kaydetti.
- Yukarıda da ifade edildiği üzere dolar endeksinde karar sonrasında hızlı bir yükseliş oluşmadığı gibi, dolar endeksinin günü düşüşle tamamladığı takip edildi. Kararın ardından 94,15 seviyesinden 93,80'lere gerileyen ve Powell'ın konulması esnasında 93,80 – 94 bandında dalgalanan dolar endeksi, günü 93,85 seviyesinden düşüşle tamamladı.
- Piyasa fiyatlamalarında en net tepiyi ABD tahvil faizlerinde gördüğümüzü ifade edebiliriz. ABD'de 5 yıllık tahvil faizi %1,22 seviyesi üzerini test ederken, 10 yıllık tahvil getirisinin ise %1,60 seviyesi üzerine tırmandığını takip ettik.
- Gelişmekte olan ülke para birimlerinin dün Brezilya reali öncülüğünde genel olarak olumlu bir performans izlediği görüldü. Ancak Türk lirasının dolar karşısında %0,42'lik değer kaybı ile olumsuz ayrıştığı ve en zayıf performans gösteren gelişen ülke kurları arasında yer aldığı dikkat çekti.

## Bugün OPEC ve OPEC dışı ülkeler (OPEC+) arasında Bakanlar Toplantısı gerçekleşecek

**Bugün OPEC ve OPEC dışı ülkeler (OPEC+) arasında Bakanlar Toplantısı gerçekleşecek.** OPEC+ en son Ekim ayında gerçekleştirdiği toplantısında petrol üretimini her ay günlük 400 bin varil artırma planına devam etme kararı almış ve bu kararın ardından petrol fiyatlarındaki yükseliş eğiliminin hız kazandığı takip edilmişti.

**Piyasadaki genel beklenti OPEC+’ın bugünkü toplantısında günlük 400 bin varillik üretim artışı planında değişikliğe gitmemesi yönünde.** Başta ABD olmak üzere birçok ülkeden OPEC+’e üretimi artırması ve fiyatlardaki yükselişi sınırlayacak önlemler alması konusunda uyarılar gelmeye devam ederken, OPEC+ üyesi ülkelerin yetkililerinden ise günlük 400.000 varillik üretim artışı planının piyasayı dengede tutmak için yeterli olduğu yönünde açıklamaların da geldiği takip ediliyor. Irak ve Kuveyt Petrol Bakanları petrol üretiminde günlük 400.000 varillik bir artışın talebi karşılamak için yeterli olacağını ifade etti. Rusya Başbakan Yardımcısı Aleksandr Novak ise OPEC+’ın mevcut üretim planıyla devam etme kararı almasını beklediğini ifade ederken, dünya genelinde pandeminin bir başka dalgası ile karşı karşıya olduğunun ve belirsizliklerin sürdüğü mevcut ortamda talep üzerindeki risklerin devam ettiğinin altını çizdi. En son olarak ABD Dışişleri Bakanı Antony Blinken ise dün Birleşik Arap Emirlikleri Dışişleri Bakanı Abdullah bin Zayed Al Nahyan ile yaptığı görüşmede petrol üretimini artırma çağrısında bulundu. Dolayısı ile, artan fiyatlar karşısında OPEC+ üzerindeki üretimi artırma baskısı sürse de, son gelen açıklamalar ve piyasalarda talep görünümüne ilişkin varlığını koruyan riskler çerçevesinde piyasalardaki beklenti günlük 400.000 varillik üretim artış planının korunacağı yönünde.

- Her OPEC+ Bakanlar Toplantısı öncesi toplanan OPEC+ Ortak Teknik Komitesi’nin (JTC) geçtiğimiz hafta Perşembe günü gerçekleştirdiği toplantısında önümüzdeki yıla ilişkin petrol talep beklentisini günlük 4,2 milyon varilde koruduğu, 2021 yılı için talep beklentisini ise 5,7 milyon varil olarak belirlediği ifade edildi (bu rakam OPEC’in en son yayınladığı aylık raporundaki talep beklentisinin günlük 120.000 varil aşagısında).

**Petrol fiyatlarında son dönemde etkili olan gelişmelere bakacak olursak:** Eylül ayında Meksika Körfezi’nde etkili olan kasırgaların yarattığı tahribat ile birlikte petrol fiyatları Eylül ayını güçlü bir yükselişle tamamlamıştı. Ekim ayında ise enerji maliyetlerindeki sert yükseliş piyasalardaki alternatif arayışının hızlanmasına ve fosil yakıtlara olan talebin artmasına, dolayısı ile petrol fiyatlarındaki yükselişin hızlanmasına yol açtı. Bu gelişmelerin yanında OPEC+’ın Ekim ayı toplantısında petrol üretimini her ay günlük 400 bin varil artırma planında değişikliğe gitmeme kararı alması da petrol fiyatları üzerinde etkili oldu. Kasım ayına girildiğinde ise OPEC’in Ekim ayında beklenen üretim artışını gerçekleştirmediği haberleri petrol fiyatlarının bu aya da yükselişle başlamasını sağladı.

- Aşağıdaki grafikte OPEC’in toplam petrol üretimini göstergen grafiği yer alıyor. Ekim ayında OPEC, Angola ve Nijerya’da yaşanan altyapı sıkıntılarının Suudi Arabistan ve Irak’tan gelen yüksek arzı dengelemesi nedeniyle, 400 bin varillik petrol üretim artış hedefinin oldukça altını gerçekleştirebilmiş durumda. Buna göre Eylül ayında günlük 27.440 milyon varil üretim yapan OPEC’in Ekim ayındaki günlük üretimi ise 27.580 milyon varil oldu, ki bu da 140 bin varillik sınırlı bir üretim artışını ifade ediyor.

### OPEC+ kararına ilişkin olası piyasa reaksiyonu senaryolarını kısaca analiz edecek olursak:

- OPEC+’ın yarınki toplantısında petrol üretim planında bir değişikliğe gitmemesi ve günlük 400 bin varillik artırım planını koruma kararı alması durumunda petrol fiyatlarındaki yukarı yönlü eğilimin sürmesi söz konusu olabilir. Böyle bir durumda Brent petrolde kısa vadede geçtiğimiz hafta test edilen ancak kırılmayan 85,50\$ seviyesini takip edeceğiz. 85,50\$ seviyesi üzerindeki bir hareket piyasalarda önemli bir psikolojik eşik olarak yakından izlenen 90\$ seviyesini gündeme getirebilir.
- OPEC+’ın petrol üretiminde artırma gitmesi durumunda ise Brent petrolde 80\$ seviyesine doğru aşağı yönlü bir düzeltme hareketi oluşması ve son dönemdeki kazançların bir kısmının silinmesi beklenebilir. 80\$ seviyesinin aşağı yönlü kırılması durumunda ise 76,80\$ desteği ön plana çıkacak.

**OPEC'in petrol üretim grafiği:**

## Döviz & Emtia Analizleri

### USD/TRY

Fed dün sona eren toplantısı ile birlikte tapering için düğmeye basmış olsa da piyasa ile kurulan dengeli iletişim ve ekonominin desteklenmeye devam edeceğine yönelik yapılan vurgular piyasalarda olumlu bir fiyatlamaya oluşmasını sağladı. Bu çerçevede gelişmekte olan ülke para birimlerinin dün Brezilya reali öncülüğünde genel olarak olumlu bir performans izlediği görüldü. Ancak Türk lirasının dolar karşısında %0,42'lik değer kaybı ile olumsuz ayrıştığı ve en zayıf performans gösteren gelişen ülke kurları arasında yer aldığı dikkat çekti. Bununla birlikte gün içerisinde 9,7450 seviyesine kadar yükselen USDTRY paritesi, günü 9,6454 seviyesinden yükselişle tamamladı. Türkiye 5 yıllık CDS primi 424,18 baz puana inerken, 10 yıllık tahvil faizi ise %19,74 oldu.

Bugün erken kotasyonlarda USDTRY'de 9,6715 seviyesinde bir hareket izliyoruz. Dolar endeksi endeksi bu sabah saatlerinde 94,05 seviyesinden işlem görürken, ABD 10 yıllık tahvil faizinin ise %1,60 seviyesinde hareket ettiği takip ediliyor. Teknik göstergeler kurda yükseliş eğiliminin korunduğuna ve 9,50 seviyesi altındaki hareketlerin kalıcı olmaktan zorlanabileceğine işaret ediyor. Yukarı yönlü hareketlerde kısa vadede 9,70 seviyesini takip etmeye devam ediyoruz. Kur dün bu seviye üzerine yükselse de bu bölgede bir kalıcılık olmadığı takip edildi. Kısa vadede 9,70 seviyesi üzerinde kalıcılık sağlanması durumunda 9,80'li seviyeler gündeme gelebilecekken, 9,50 seviyesinin altında ise 9,42 ve 20 günlük hareketli ortalamaya denk gelen 9,2750 seviyesi kısa vadeli destek konumunda yer alıyor.

Bugün yurt içinde TCMB Ekim Aylık Fiyat Gelişmeleri Raporu, Ekim Reel Efektif Kur Endeksi ve 22 – 29 Ekim haftası yabancı portföy hareketleri ve para & banka istatistikleri açıklanacak. Yurt dışında ise Almanya ve Euro Bölgesinden gelecek olan Ekim ayı nihai Hizmet & Bileşik PMI verileri, Almanya Eylül ayı Fabrika Siparişleri, Euro Bölgesi Eylül ayı ÜFE verileri, ABD Haftalık İşsizlik Başvuruları, İngiltere Merkez Bankası toplantı kararı ve Avrupa Merkez Bankası Başkanı Lagarde'ın konuşması takip edilecek.

### USD/TRY



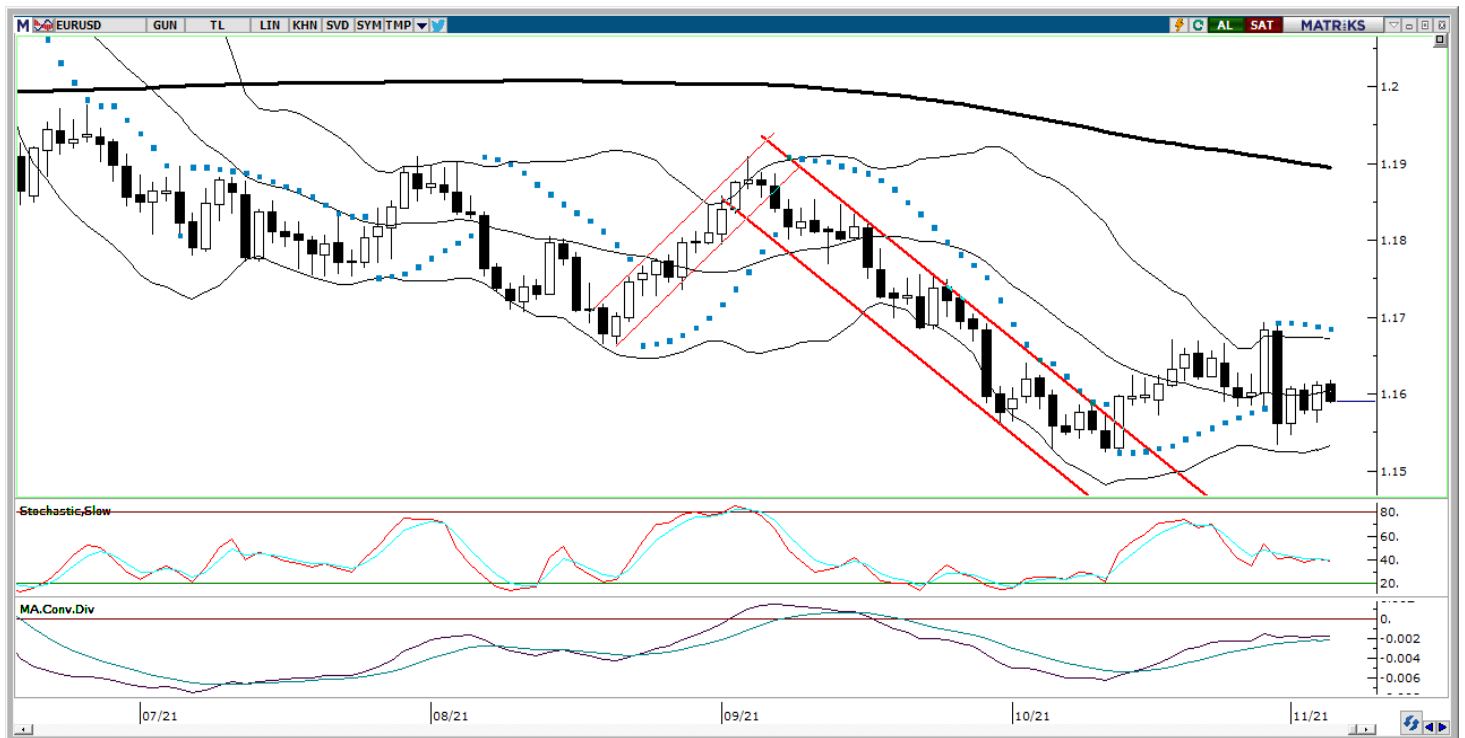
## EUR/USD

Fed dün sona eren toplantısı sonucunda piyasa beklentilerine paralel olarak varlık alımlarının azaltılmasına bu aydan itibaren başlanacağını duyurdu. Fed'in taperinge bu ay başlanacağını duyurması piyasa beklentileri paralelindeydi ve fiyatlamalarda büyük ölçüde yer alıyordu. Diğer yandan Fed Başkanı Powell'in kararın ardından yaptığı konuşmasında güvercin tutumunu koruması da piyasalarda denge sağlayan faktörler arasında yer aldı. Bununla birlikte Fed kararı sonrasında sert bir dolar pozitif fiyatlamasının oluşmadığı, aksine endekste kısmi bir geri çekilme yaşandığı izlendi. Dolar endeksi günü 93,85 seviyesinden düşüşle tamamlarken, EURUSD paritesinin ise 1,1617 seviyesine kadar çıkmasının ardından günü 1,1611 seviyesinden yükselişle tamamladığı görüldü.

EURUSD paritesi bu sabah saatlerinde 1,1589 seviyesinden işlem görüyor. Kısa vadeli teknik göstergeler dolar endeksinde 94 seviyesi altındaki hareketlerin sınırlı kalmaya devam edebileceğinin ve endeksin kısa vadede yeniden 94 üzerine yerleşebileceğinin sinyalini veriyor. Teknik göstergelerin işaret ettiği üzere dolar endeksindeki yükselişin sürmesi durumunda paritedeki yukarı yönlü çabaların sınırlı kalmaya devam etmesi beklenebilir. Dolayısı ile paritedeki olası yükseliş hareketleri karşısında temkinli olunması gerektiği yönündeki görüşümüzü sürdürüyoruz. EURUSD paritesinde yukarı yönlü hareketlerde 1,1615, 1,1655 ve 1,1685 seviyeleri direnç konumunda bulunurken, aşağıda ise 1,1585, 1,1565 ve 1,1527 seviyeleri kısa vadeli destek konumunda yer alıyor.

Bugün yurt dışında Almanya ve Euro Bölgesinden gelecek olan Ekim ayı nihai Hizmet & Bileşik PMI verileri, Almanya Eylül ayı Fabrika Siparişleri, Euro Bölgesi Eylül ayı ÜFE verileri, ABD Haftalık İşsizlik Başvuruları, İngiltere Merkez Bankası toplantı kararı ve Avrupa Merkez Bankası Başkanı Lagarde'ın konuşması takip edilecek.

## EUR/USD



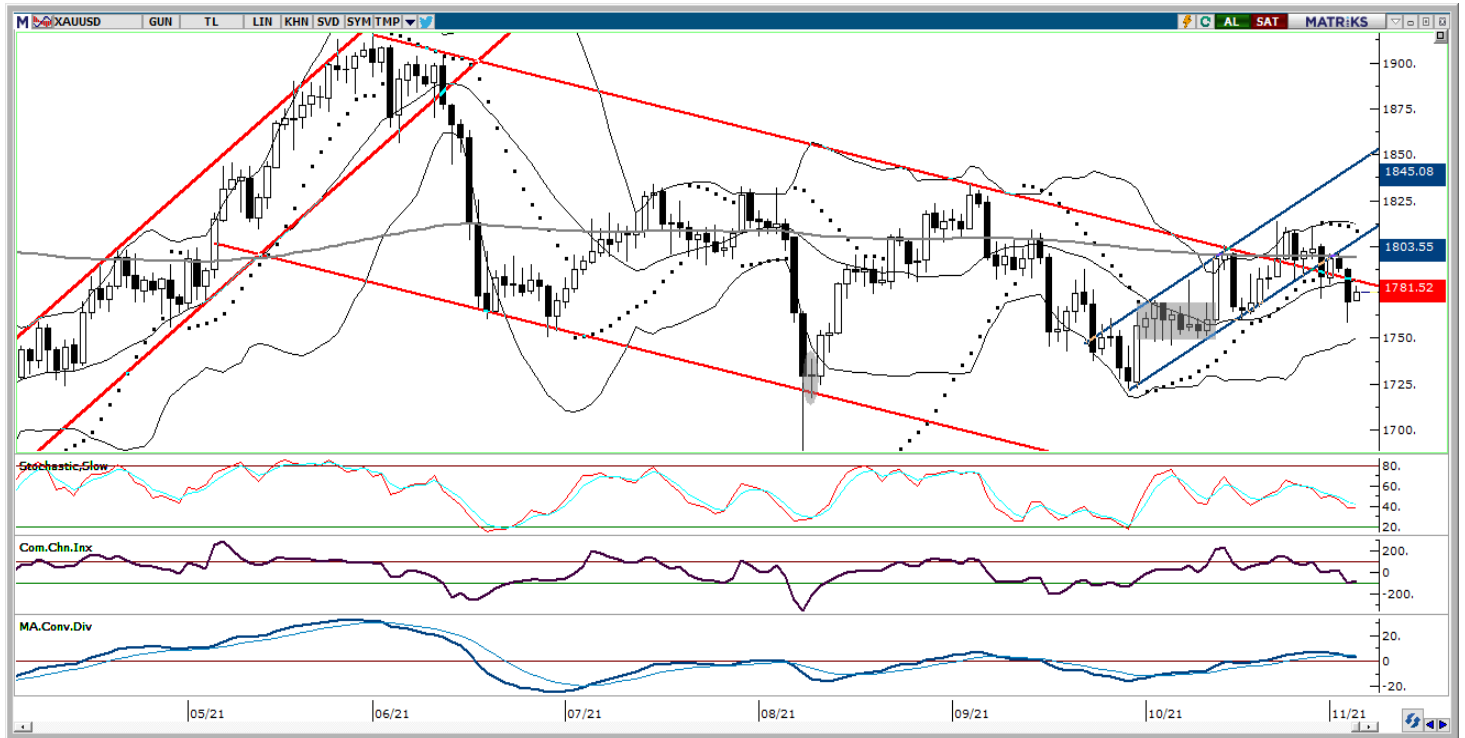
## XAU/USD

Fed dün yaptığı açıklamasında tapering için düğmeye bassa da piyasa ile kurulan dengeli iletişim ve Powell'ın güvercin açıklamaları piyasalarda sert bir dolar pozitif fiyatlamasının önüne geçti. Hatta kararın ardından dolar endeksinde 93,80 seviyesine doğru kısmi satış baskıları olduğu takip edildi. Bununla birlikte Fed kararı öncesinde öğle saatlerinde 1785\$ seviyesinden 17960\$ seviyesine altına gerileyen ons altın, kararın ardından 1777\$ seviyesine doğru tırmandı. Ons altın Fed kararının ardından gün içi kayıplarının bir kısmını telafi etse de günü 1769,64\$ seviyesinden düşüşle tamamladı.

Altının ons fiyatı bu sabah saatlerinde 1774,85\$ seviyesinden işlem görüyor. Dolar endeksi bu sabah saatlerinde 94,05 seviyesinden işlem görürken, ABD 10 yıllık tahvil faizinin ise %1,60 seviyesinde hareket ettiği takip ediliyor. Teknik görünüme baktığımızda ons altında 1800\$ seviyesini yakından izlemeye devam ediyoruz, zira yükseliş hareketlerinin istikrar kazanması ve bir trende dönüşmesi için 1800\$ seviyesi üzerine doğru yaşanan yükselişlerin kalıcı olması gerekiyor. Geçtiğimiz haftalarda 1800\$ seviyesi üzerine çıkmış ancak bu bölgedeki hareketler kalıcı olamamıştı. Yeniden 1800\$ seviyesi üzerine bir yükseliş yaşanması durumunda 1815\$ ve 1830\$ dirençleri takip edilecek. Olası geri çekilmelerde ise 1767\$, 1750\$ ve 1735\$ seviyeleri destek konumunda. Bu noktada, dolar endeksindeki yükseliş eğilimini sürmesi ve ABD 10 yıllıklarında %1,60 üzerinde bir tutunma görmemiz durumunda değerli metallerdeki yükselişlerin sınırlı kalmaya devam edebileceğini ifade etmemizde faya var.

Bugün yurt dışında Almanya ve Euro Bölgesinden gelecek olan Ekim ayı nihai Hizmet & Bileşik PMI verileri, Almanya Eylül ayı Fabrika Siparişleri, Euro Bölgesi Eylül ayı ÜFE verileri, ABD Haftalık İşsizlik Başvuruları, İngiltere Merkez Bankası toplantı kararı ve Avrupa Merkez Bankası Başkanı Lagarde'ın konuşması takip edilecek.

## XAU/USD





## XAG/USD

Dün öğle saatlerinde 23,60\$ seviyesinden yönünü aşağı çeviren ve 23\$ seviyesine kadar inen gümüş fiyatları, Fed kararının ardından dolar endeksinde etkili olan geri çekilme ile birlikte kayıplarının bir kısmını telafi etti. Fed kararının ardından 23,50\$ seviyesi üzerine çıkan gümüş, günü 23,54\$ seviyesinden yatay kapandı.

Gümüş fiyatları dün gün içerisinde 50 günlük hareketli ortalamaya denk gelen 23,40\$ seviyesi altına sarksa da, günlük kapanışı bu ortalama üzerinde gerçekleştirdi ve ortalamaı aşağı yönlü kırma girişimi başarısız oldu. Gümüş fiyatları bu sabah saatlerinde 23,55\$ seviyesinden işlem görüyor ve aşağıda destek konumunda bulunan 50 günlük hareketli ortalama çizgisinin (23,40\$) üzerinde işlem görüyor. Kısa vadeli görünüm açısından gümüşün 50 günlük ortalama üzerinde tutunup tutunamayacağını takip edeceğiz. Bugün itibarıyla 23,40\$ seviyesine denk gelen 50 günlük ortalamanın üzerinde tutunulması, yani günlük kapanışların bu ortalama üzerinde gerçekleşmeye devam etmesi durumunda yukarıda 24,25\$ direncini takip edeceğiz. 24,25\$ seviyesi 100 günlük hareketli ortalama çizgisine denk gelmesinden ötürü yukarı yönlü hareketlerde direnç konumunda. Onun da üzerinde bugün itibarıyla 25,45\$ seviyesinde denk gelen 200 günlük hareketli ortalama var. Gümüşün 50 günlük ortalamaı altına gerilemesi durumunda ise dünkü düşüşte destek olarak çalışan 23\$ desteği yeniden ön plana çıkacak. Ons altın analizimizde de altını çizdiğimiz üzere, dolar endeksindeki yükseliş eğilimini sürmesi ve ABD 10 yıllıklarında yeniden %1,60 üzerinde bir tutunma olması durumunda değerli metallerdeki zayıf seyrin devam etmesi beklenebilir.

Bugün yurt dışında Almanya ve Euro Bölgesinden gelecek olan Ekim ayı nihai Hizmet & Bileşik PMI verileri, Almanya Eylül ayı Fabrika Siparişleri, Euro Bölgesi Eylül ayı ÜFE verileri, ABD Haftalık İşsizlik Başvuruları, İngiltere Merkez Bankası toplantı kararı ve Avrupa Merkez Bankası Başkanı Lagarde'ın konuşması takip edilecek.

## XAG/USD



## Piyasalara Genel Bakış

	Son Fiyat / Değer	Değişim				
		1 günlük	1 haftalık	1 aylık	6 aylık	YBB
<b>Hisse senedi endeksleri</b>						
<b>Gelişmiş Piyasalar</b>						
S&P	4,661	%0.6	%2.4	%8.4	%11.9	%24.1
DAX	15,960	%0.0	%1.6	%6.1	%7.4	%16.3
FTSE	7,249	-%0.4	-%0.1	%3.4	%4.7	%12.2
Nikkei	29,521	%0.7	%2.2	%3.3	%3.2	%8.3
<b>Gelişmekte olan Piyasalar</b>						
Türkiye	1,547	%0.9	%2.5	%10.9	%9.2	%4.8
Çin	3,499	%0.6	%0.1	-%1.3	%2.2	%1.4
Hindistan	59,772	-%0.4	-%2.2	%0.8	%23.9	%25.2
Endonezya	6,552	%0.8	%1.2	%4.1	%10.7	%10.5
Rusya	4,185	-%0.5	-%1.1	%1.8	%17.0	%27.2
Brezilya	105,617	%0.1	-%0.8	-%4.3	-%10.3	-%11.3
Meksika	51,877	%0.4	-%0.6	%2.0	%7.3	%17.7
Güney Afrika	68,587	%1.2	%1.4	%7.0	%3.6	%15.4
<b>Oynaklık Endeksleri</b>						
VIX	15	-%5.8	-%11.1	-%28.6	-%17.5	-%33.6
EM VIX	21	-%3.1	%2.3	-%18.5	-%1.9	-%15.2
MOVE	71	%0.3	%1.7	%24.1	%24.2	%45.4
<b>Döviz Kurları (ABD dolarına karşı)</b>						
Türkiye	9.6447	%0.4	%1.5	%8.9	%16.9	%29.6
Brezilya	5.5533	a.d.	%0.3	%3.5	%2.0	%6.8
Güney Afrika	15.2702	-%1.1	%1.2	%2.6	%6.0	%3.9
Çin	6.4066	%0.1	%0.2	a.d.	a.d.	-%1.8
Hindistan	74.46	-%0.3	-%0.8	%0.5	%0.7	%1.9
Endonezya	14298	%0.3	%0.9	-%0.1	-%1.1	a.d.
<b>10 yıllık bono faizleri</b>						
Türkiye	%19.7	0.0	-0.3	1.3	1.4	6.8
Brezilya	%11.8	a.d.	-0.1	0.9	2.7	1.6
Hindistan	%6.4	0.0	0.0	0.1	0.4	0.5
Endonezya	%6.1	0.0	0.1	-0.2	-0.4	a.d.
<b>10 yıllık Eurobond faizleri (USD)</b>						
Türkiye	%6.7	-0.06	-0.17	-0.13	-0.08	1.29
Brezilya	%4.8	-0.07	0.23	0.51	0.86	1.61
Güney Afrika	%4.4	-0.02	0.02	-0.03	a.d.	a.d.
Endonezya	%2.4	-0.02	-0.02	0.04	0.08	a.d.
<b>Emtia</b>						
Ham Petrol - Brent USD/varil	81.99	-%3.2	-%3.1	%3.4	%21.4	%58.3
Ham Petrol - WTI USD/varil	80.86	-%3.6	-%2.2	%6.6	%25.4	%66.7
Altın - USD / oz	1763.9	-%1.4	-%1.9	%0.4	-%1.6	-%6.9
Gümüş - USD / t oz.	23.231	-%1.2	-%4.0	%3.1	-%13.8	-%12.0
Commodity Bureau Index	568.24	-%0.4	%0.1	%2.2	%6.6	%28.0

\* Değişim değerleri baz olarak ifade edilmiştir.

Kaynak: Bloomberg

## Yatırım Merkezlerimiz

### Genel Müdürlük

Nispetiye Cad. B-3 Blok Kat: 9 Akmerkez Etiler - İSTANBUL  
0 212 355 46 46

<b>Adana</b>	Cemal Paşa Mah. Gazipaşa Bul. Cemal Uğurlu Apt. Kat: 1 D: 4	(0 322) 457 77 55
<b>Akatlar İrtibat Bürosu</b>	Akat Mahallesi Meydan Caddesi B Blok No: 16 D: 8 (Eski No D: 10) Beşiktaş	(0 212) 355 46 46
<b>Ankara</b>	Remzi Oğuz Arık Mah. Tunalı Hilmi Cad. Yaprak Apt. No: 94 Kat: 2 D: 9 Kavaklıdere Çankaya	(0 312) 435 18 36
<b>Ankara - Çukurambar İrtibat Bürosu</b>	Kızılırmak Mah.Ufuk Üniversitesi Cad. Next Level Loft Ofis No: 4/65 Kat: 24 Söğütözü Çankaya	(0 312) 909 87 70
<b>Antalya</b>	Şirinyalı Mah. İsmet Gökşen Cad. Özden Apt. No:82/6 Muratpaşa	(0 242) 248 45 20
<b>Bakırköy</b>	İstanbul Cad. Bakırköy İş Merkezi No: 6 Kat: 4 D: 14 Bakırköy	(0 212) 570 52 59
<b>Bodrum İrtibat Bürosu</b>	Konacık Mahallesi, Atatürk Bulvarı, Arbor-Abdullah Ünal Çabuk İş Merkezi No: 285/1-A6 Bodrum	(0212) 355 46 46
<b>Bursa</b>	Muradiye Mah. Çekirge Cad. Koçer Apt. No: 49 Kat: 2 D: 4 Osmangazi	(0 224) 225 64 10
<b>Çankaya İrtibat Bürosu</b>	Çankaya Mahallesi Cinnah Caddesi Cinnah Apartmanı No: 55 D: 7-8 Çankaya / ANKARA	(0212) 355 46 46
<b>Denizli</b>	Urban İş Merkezi 2. Ticari Yol Daire 26 Kat: 6 Bayramyeri	(0 258) 265 87 85
<b>Erenköy</b>	Bağdat Cad. Çubukçu Apt. No: 333 Kat: 2 D: 4 Kadıköy	(0 216) 348 82 82
<b>Gaziantep</b>	İncilipinar Mah. Gazimuhtarpaşa Bul. Kepkepzade Park İş Merkezi B Blok No: 18 Kat: 1 D: 5	(0 342) 232 35 35
<b>Girne</b>	Ziya Rızki Cad. Şehit Necati Gürkaya Sok. Kat: 1 D: 1 Girne - KKTC	(0 392) 815 14 54-55-56
<b>İzmir</b>	Şair Eşref Bul. Ragıp Şanlı İş Merkezi No: 6 Kat: 3 D: 306 Çankaya	(0 232) 445 01 61
<b>İzmir İrtibat Bürosu</b>	Şehit Nevres Bulvarı Eczacıbaşı Apartmanı No: 7 Kat: 2 Daire: 5 Pasaport Alsancak - Konak	(0 232) 241 24 50
<b>İzmit</b>	Hürriyet Cad. Kaya İşhanı No: 39/5 İzmit	(0 262) 323 11 33
<b>İzmit İrtibat Bürosu</b>	Ömerağa Mah. Alemdar Cad. İ. Kolaylı Apt. No: 8 Kat: 2 İzmit	(0 262) 260 01 01
<b>Karadeniz Ereğli</b>	Murtaza Mah. Hamamüstü Sok. İ. Esat Taneri İş Merkezi No: 19 Kat: 2 Karadeniz Ereğli	(0 372) 316 40 50
<b>Kartal</b>	Üsküdar Cad. Cevat Kayacan Apt. No: 26 Kat: 4 D: 8 Kartal	(0 216) 306 22 71 - 306 22 06
<b>Kayseri</b>	Cumhuriyet Mah. Turan Cad. Turan Plaza Apt. No: 8 Kat: 2 D: 5 Melikgazi	(0 352) 221 08 68 - 222 82 51
<b>Marmaris İrtibat Bürosu</b>	Kemeraltı Mah. Orgeneral Mustafa Muğlalı Cad. Güven Apt. No: 22 D: 2 Marmaris	(0 252) 321 08 00
<b>Merkez Şube</b>	Akat Mahallesi Meydan Caddesi B Blok No: 16 D: 7 (Eski No D: 9) Beşiktaş	(0 212) 355 46 46
<b>Mersin</b>	İnönü Mah. 1401 Sok. No:32 Pozcu Evo Kat:2 No:10-11 Yenişehir Mersin	(0 324) 238 11 89
<b>Trabzon İrtibat Bürosu</b>	Kemerkaya Mahallesi Halkevi Cad. Mandıralı İş Merkezi No: 4 Daire: 4 Ortahisar	(0 462) 432 24 50

## Uyarı Notu

Bu raporda yer alan yatırım bilgi, yorum ve tavsiyeleri, yorum ve tavsiyede bulunanların kişisel görüşlerine dayanmakta olup finansal bilgi ve genel yatırım tavsiyesi kapsamında hazırlanmıştır ve hiçbir şekilde yatırım danışmanlığı kapsamında değildir. Yatırım danışmanlığı hizmeti; yetkili kuruluşlar tarafından kişilerin risk ve getiri tercihleri dikkate alınarak kişiye özel sunulmaktadır. Burada yer alan yorum ve tavsiyeler ise genel niteliktedir. Bu tavsiyeler, mali durumunuz ile risk ve getiri tercihlerinize uygun olmayabilir. Bu nedenle, sadece burada yer alan bilgilere dayanarak yatırım kararı verilmesi beklentilerinize uygun sonuçlar doğurmayabilir.

Yatırım Danışmanlığı hizmeti talep edilmesi halinde; yatırımcının Tacirler Yatırım Menkul Değerler A.Ş. ile Yatırım Danışmanlığı sözleşmesi imzalamış olması, Yerindelik Testi'ni tamamlamış ve risk grubunun belirlenmiş olması zorunludur.

Bu raporda yer alan her türlü bilgi, yorum ve tavsiye uygunluk testi ile tespit edilecek risk grubunuz ve getiri beklentiniz ile uyumlu olmayabilir. Dolayısıyla, uygunluk testi neticesinde risk grubunuz tespit edilmeden sadece burada yer alan bilgilere dayanılarak yatırım kararı verilmesi amaç, bilgi ve tecrübenize uygun sonuçlar doğurmayabilir.

Bu rapor herhangi bir sürede belirli bir getirinin sağlanacağına dair bir taahhüt içermemekte olup, zaman içerisinde piyasa koşullarında meydana gelen değişiklikler nedeniyle yorum ve tavsiyelerde değişiklikler söz konusu olabilir. Bu raporda bahsedilen yatırım araçlarının fiyatları ve değerleri yatırımcıların menfaatlerine aykırı olarak hareket edebilir ve netice itibarıyla yatırımcılar anaparalarını kaybetme riski ile karşı karşıya kalabilirler. Bu raporda yer alan geçmiş performans verileri gelecekte elde edilecek sonuçların bir garantisi olarak kabul edilemez.

Bu raporda yer alan tüm bilgiler ve görüşler yatırımcıları bilgilendirmek amacıyla, Tacirler Yatırım Menkul Değerler A.Ş. tarafından güncel ve güvenilir kaynaklardan temin edilmiş olmakla beraber, Tacirler Yatırım Menkul Değerler A.Ş. söz konusu bilgilerin doğru ve tam olduğunu taahhüt etmemektedir. Raporlardaki yorumlardan, bilgilerin tam veya doğru olmaması ve/veya güncellenme nedeniyle doğabilecek maddi ve manevi zararlardan Tacirler Yatırım Menkul Değerler A.Ş. ve çalışanları sorumlu tutulamaz.

Bu rapor, sadece gönderildiği kişilerin kullanımı içindir. Bu raporun tümü veya bir kısmı Tacirler Yatırım Menkul Değerler A.Ş.'nin yazılı izni olmadan çoğaltılamaz, yayınlanamaz veya üçüncü kişilere gösterilemez, ticari amaçla kullanılamaz. Aksi halde, Tacirler Yatırım Menkul Değerler A.Ş. uğramış olduğu bütün zarar ve ziyarı talep etme hakkını saklı tutar.