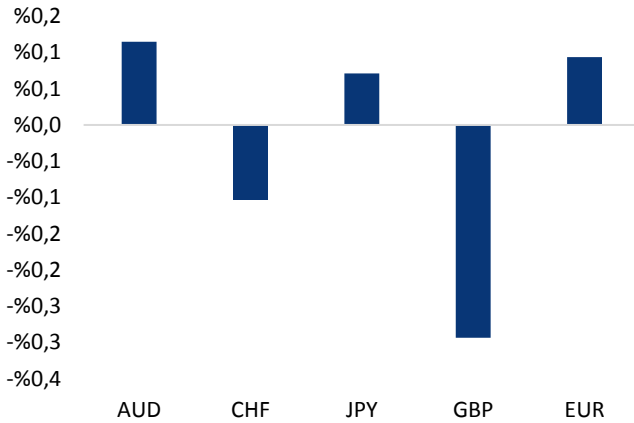


Haber Başlıkları

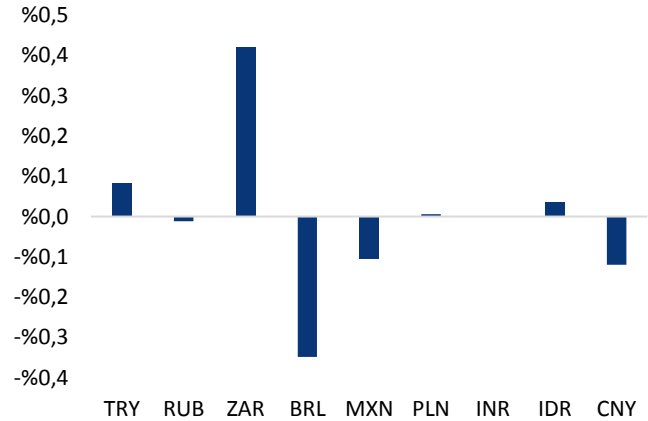
- ABD Başkanı Donald Trump'ın danışmanlarının, Fed başkanlığı için aday listesi araştırmasını sonlandırdıkları ve Fed'e başkanlık yapması için önerdikleri adayların nihai listesini Başkan Donald Trump'a sundukları belirtildi. Yapılan açıklamaya göre bu adayların Janet Yellen, Kevin Warsh, Gary Cohn ve Jerome Powell olduğu belirtiliyor.
- ABD'de yıllık mevsimsellikten arındırılmış hafif motorlu araç satışlarının Eylül ayında önceki aya göre % 16.34 artarak 18.57 milyon adet olduğu bildirildi. Bu rakam 16,9 milyon adet olan beklentinin ve 16,14 milyonluk Ağustos ayı satışlarının üzerinde.
- ABD hisse senetleri, güçlü gelen otomobil satış rakamlarının sanayi hisselerini yukarı taşımasıyla, yükseldi. ABD Hazine tahvillerinin faizi, yönünü aşağıya çevirdi. Dolar, iki ayın en yüksek seviyesine gelmesinin ardından kazançlarını sildi.
- Eylül TÜFE aylık artışı %0,65 ile beklentiler dahilinde gerçekleşti. Böylece yıllık TÜFE %10,68'den %11,20'ye yükseldi. TÜFE'nin Kasım itibariyle %11,5'e yükselmesi ve 2017 yıl sonunda %9,7 olması beklentimizi koruyoruz.
- Avrupa hisse senetleri, perakende şirketlerindeki rallinin kamu hizmetleri hisselerindeki düşüşü baskılamasıyla, yükselişini dokuzuncu güne taşıdı.
- Japonya Merkez Bankası (BOJ) Başkan Yardımcısı Hiroshi Nakaso, bankanın ultra gevşek para politikasından çıkarken zarar edebileceğini ancak bunun politika kararlarını etkilemeyeceğini söyledi. Nakaso öte yandan Japonya'nın sürdürülebilir bir finansal yapıya ulaşması ihtiyacını vurguladı.
- İspanya'daki Katalonya Özerk Yönetimi Başkanı Carles Puigdemont, birkaç gün içinde bağımsızlık ilanında bulunacaklarını açıkladı.
- Uluslararası kredi derecelendirme kuruluşu Fitch Ratings'ten, küresel piyasada ham petrol fiyatlarının varil başına 60 doların altında kalmasının öngörüldüğü bildirildi.
- JPMorgan'ın Salı günlük raporunda, Türkiye'de enflasyonun Ekim'de %11,4 ile zirve yapacağı beklentisi ifade edildi.

Gelişmiş ülke para birimlerinin son işlem gününe göre getirileri *



Kaynak: Bloomberg, Tacirler Yatırım * ABD dolarına karşı

Gelişmekte olan ülke para birimlerinin son işlem gününe göre getirileri *



Kaynak: Bloomberg, Tacirler Yatırım * ABD dolarına karşı

Günlük Ekonomi Takvimi

Ülke	Veri	Saat	Beklenti	Önceki
	Almanya Eylül Ayı Hizmet PMI Endeksi	10:55	55,6	55,6
	Euro Bölgesi Eylül Ayı Hizmet PMI Endeksi	11:00	55,6	55,6
	İngiltere Eylül Ayı Hizmet PMI Endeksi	11:30	53,2	53,2
	Euro Bölgesi Ağustos Ayı Aylık Perakende Satışlar	12:00	%0,3	-%0,3
	ABD Eylül Ayı ADP Tarım Dışı İstihdam Değişimi	15:30	138K	237K
	ABD Eylül Ayı Hizmet PMI Endeksi	16:45	55,1	55,1
	ABD Eylül Ayı ISM Hizmet Endeksi	17:00	55,5	55,3
	ABD Ham Petrol Stokları	17:30	-0,467M	-1,846M
	Avrupa Merkez Bankası Başkanı Draghi'nin Konuşması	20:15		
	Fed Başkanı Yellen'in Konuşması	22:15		

Makroekonomik Gelişmeler

Çekirdek enflasyon yüksek kalmaya devam ediyor

Eylül TÜFE aylık artışı %0,65 ile beklentiler dahilinde gerçekleşti. Böylece yıllık TÜFE %10,68'den %11,20'ye yükseldi. TÜFE'nin Kasım itibariyle %11,5'e yükselmesi ve 2017 yıl sonunda %9,7 olması beklentimizi koruyoruz.

- Yıllık çekirdek TÜFE'nin özellikle giyim sektörü fiyatları nedeniyle yükseliş kaydettiği görülüyor.
- Enflasyondaki mevcut yüksek seviyeler ve hizmet sektörü enflasyonundaki yükseliş, PPK'nın da belirttiği üzere fiyatlama davranışları üzerinde risk oluşturuyor.
- Eylül enflasyon verisinin, 26 Ekim'de gerçekleşecek olan PPK toplantısında bir politika hamlesine neden olmasını beklemiyoruz.

Fed başkanlığı için aday listesinin Donald Trump'a sunulduğu belirtildi

ABD Başkanı Donald Trump'ın danışmanlarının, Fed başkanlığı için aday listesi araştırmasını sonlandırdıkları ve Fed'e başkanlık yapması için önerdikleri adayların nihai listesini Başkan Donald Trump'a sundukları belirtildi.

- Yapılan açıklamaya göre bu adayların Janet Yellen, Kevin Warsh, Gary Cohn ve Jerome Powell olduğu belirtiliyor.
- Beyaz Saray Fed'in başkan yardımcılığı için de araştırmasını sürdürüyor. Trump'ın Fed'de dört atama yapma hakkı bulunuyor; başkan, başkan yardımcısı ve iki guvernör.

Döviz & Emtia Analizleri

USD/TRY

Piyasa oyuncularının, ABD Başkanı Donald Trump'ın Fed başkan adayları arasında keskin isimlerin yer almasına ilişkin endişe duymaları ile birlikte dolar endeksi 93,90 seviyesi üzerinden geri çekildi. Ayrıca, dolar endeksindeki teknik düzeltmenin de bu geri çekilmeye etkili olduğunu görüyoruz. Dün yeniden 3,59 – 3,60 bandına giren ve 3,60 seviyesini aşmayı deneyen USDTRY paritesi, dolar endeksindeki geri çekilme ve yurt içi yerleşiklerin 3,60 civarını kar realizasyonu bölgesi olarak değerlendirmeleri nedeniyle bu bandı aşmakta yeniden başarısız oldu. Teknik açıdan da bakıldığında, 3,60 seviyesinin 200 günlük hareketli ortalamaya denk gelmesi, kurun bu seviyeye aşmakta zorlanmasının bir diğer nedeni olarak karşımıza çıkıyor. Bu notada, kurdaki mevcut gerilemenin bugün içerisinde 3,55 seviyesine doğru devam etmesini beklemekteyiz. Ancak, kurun haftalık grafiğindeki yükseliş eğilimi, düşüş hareketlerinin sınırlı kalacağını ve düşüşlerin alım fırsatı vereceğini işaret ediyor. Kısa – orta vadede ise kurun 3,5150 seviyesi altına gerilemesini beklemiyoruz. Bugün ABD'den gelecek olan ADP (Özel Sektör) Tarım Dışı İstihdam Değişimi verisi paritedeki kısa vadeli gidişat açısından önemli olacak. Kurdaki güncel teknik seviyelere bakacak olursak: Bu sabah saatleri itibariyle 3,5647 seviyesinden işlem görmekte olan USDTRY paritesinde 3,5636 seviyesi direnç, 3,5720 seviyesi ise destek konumunda. 3,5720 direncinin yukarı yönlü kırılması durumunda bir sonraki direnç seviyemiz 3,58, 3,5636 desteğinin aşağı yönlü kırılması durumunda ise bir sonraki destek seviyemiz 3,55.

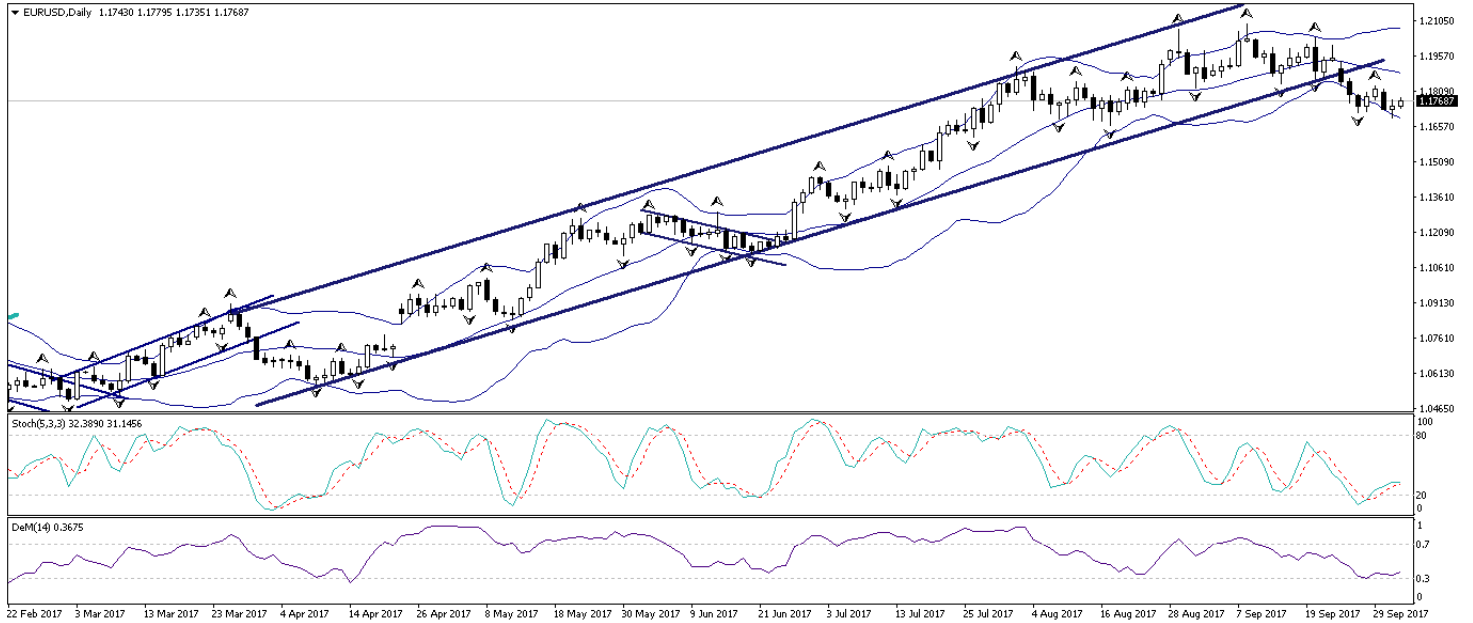
USD/TL



EUR/USD

Eylül ayının ilk haftasından bu yana istikrarlı bir yükseliş hareketi içerisinde olan dolar endeksi, yatırımcıların ABD Başkanı Donald Trump'ın Fed başkan adayları arasında keskin isimlerin yer almasına ilişkin endişe duymaları ile birlikte hafif bir geri çekilme gerçekleştirdi. Dolar endeksinin 93,90'lı seviyelerden 93,30'lara kadar inmesi ile birlikte EURUSD paritesinin de 1,1750 seviyesi üzerine çıkarak kayıplarının bir kısmını telafi ettiğini gördük. Ancak, gerek dolar endeksindeki gerekse de EURUSD paritesindeki mevcut hareketlerin "düzeltme" olarak sınırlı kalmasını bekliyoruz. Dolar endeksindeki yükseliş hareketi ve Almanya seçimlerinin ardından zayıflayan euro, EURUSD paritesinin kısa vadeli yükseliş kanalını aşağı yönlü kırmasına ve 1,17'li seviyelere kadar gerilemesine neden olmuş durumda. Bu noktada paritenin, bugün içerisinde satıcılı seyrini sürdürmesini ve 1,17 seviyesi altını hedef almasını beklemekteyiz. Bugün ABD ve Euro Bölgesi'nden gelecek olan Hizmet PMI verilerini izliyor olacağız. Ayrıca, ABD'den gelecek olan ADP (Özel Sektör) Tarım Dışı İstihdam Değişimi verisi paritedeki kısa vadeli gidişat açısından önemli olacak. Paritedeki güncel teknik seviyelere bakacak olursak: Bu sabah saatleri itibariyle 1,1768 seviyesinden işlem görmekte olan EURUSD paritesinde, 1,1758 seviyesi destek, 1,1818 seviyesi ise direnç konumunda. Paritede 1,1818 direncinin yukarı yönlü kırılması durumunda bir sonraki direnç seviyemiz 1,1861 1,1711 desteğinin aşağı yönlü kırılması durumunda ise bir sonraki destek seviyemiz 1,1640.

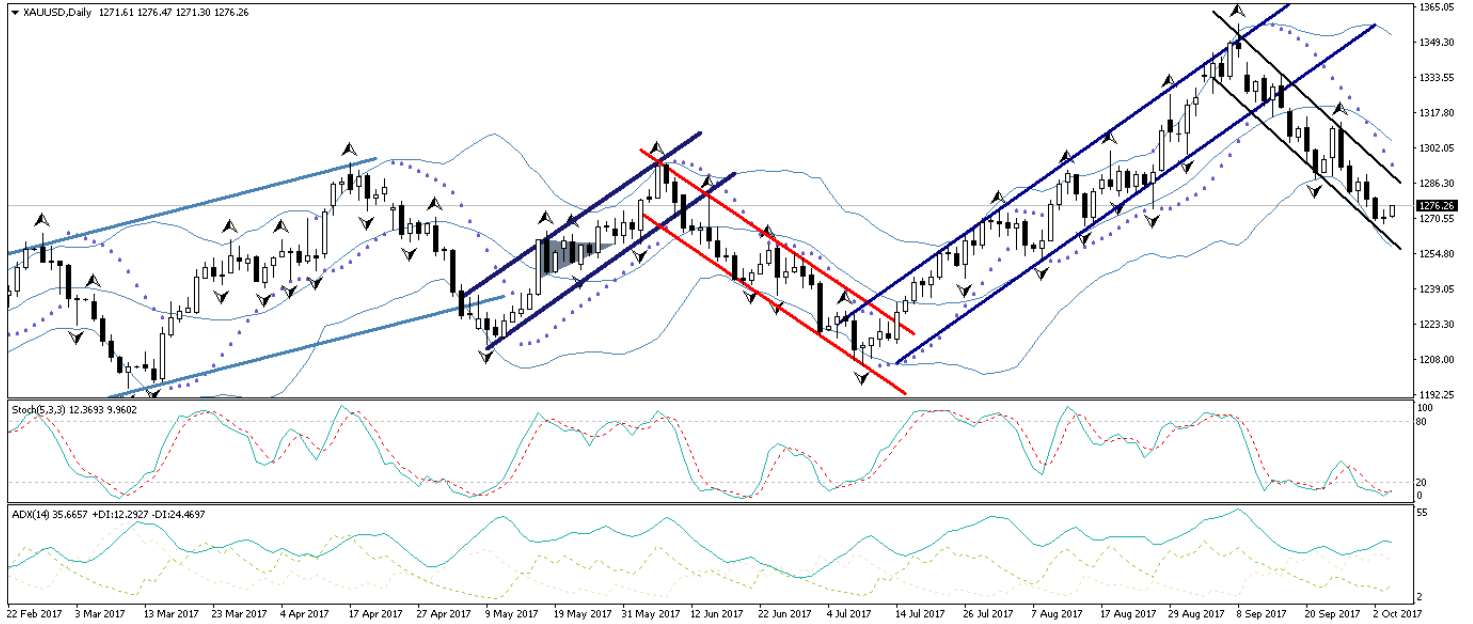
EUR/USD



XAU/USD

Yatırımcıların ABD Başkanı Donald Trump'ın Fed başkan adayları arasında keskin isimlerin yer almasına ilişkin endişe duymaları ile birlikte, hafta başından bu yana 93 seviyesi üzerinde tutunan ve istikrarlı bir yükseliş hareketi sergileyen dolar endeksi, hafif bir geri çekilme gerçekleştirdi. Dolar endeksinin 93,90'lı seviyelerden 93,30'lara kadar inmesi ile birlikte altın fiyatlarının da 1270 seviyesi üzerine çıktığı görüldü. Bu noktada, 93 seviyesi üzerinde tutunmayı başaran dolar endeksinin, yılbaşına kıyasla daha şahinleşen Fed ve düzelmeye başlayan ABD verileri ile birlikte yükseliş hareketini sürdürmesi ve 94,50 seviyesine doğru ilerlemesi beklenebilir. Dolayısı ile altındaki genel beklentimiz: Mevcut yukarı yönlü hareketin teknik bir düzeltme olarak sınırlı kalması ve düşüş hareketinin kısa vadede 1260 seviyesini hedef alacak şekilde devam etmesi yönünde. Bugün ABD'den gelecek olan Hizmet PMI ve ADP (Özel Sektör) Tarım Dışı İstihdam Değişimi verilerini izliyoruz. Altın fiyatlarındaki güncel teknik seviyelere bakacak olursak: Bu sabah saatleri itibarıyla 1268,97 seviyesinden işlem görmekte olan altın fiyatlarında 1265,28 seviyesi destek, 1270 seviyesi ise direnç konumunda. 1270 direncinin yukarı yönlü kırılması durumunda bir sonraki direnç seviyemiz 1275, 1265,28 desteğinin aşağı yönlü kırılması durumunda ise bir sonraki destek seviyemiz 1262.

XAU/USD



Piyasalara Genel Bakış

	Son Fiyat / Değer	Değişim				
		1 günlük	1 haftalık	1 aylık	6 aylık	YBB
Hisse senedi endeksleri						
Gelişmiş Piyasalar						
S&P	2.535	%0,2	%1,5	%2,3	%7,4	%13,2
DAX	12.903	%0,6	%2,4	%6,3	%5,3	%12,4
FTSE	7.468	%0,4	%2,5	%0,8	%2,0	%4,6
Nikkei	20.614	%0,3	%2,0	%6,0	%10,0	%8,2
Gelişmekte olan Piyasalar						
Türkiye	103.908	%0,0	%0,0	-%5,5	%17,3	%33,0
Çin	3.349	%0,3	-%0,1	-%0,5	%3,9	%7,9
Hindistan	31.497	%0,0	-%0,4	-%0,7	%5,3	%18,3
Endonezya	5.939	%0,3	%1,7	%2,5	%5,5	%12,5
Rusya	2.077	%0,1	%0,3	%3,7	%2,5	-%7,0
Brezilya	76.763	%3,2	%3,3	%6,4	%16,7	%27,5
Meksika	50.615	%0,2	%0,5	-%0,4	%2,6	%10,9
Güney Afrika	56.358	%1,0	%2,3	%0,1	%7,0	%11,3
Oynaklık Endeksleri						
VIX	10	%0,6	-%6,5	a.d.	-%23,2	-%32,3
EM VIX	16	-%3,1	-%10,5	a.d.	-%3,5	-%28,9
MOVE	55	%0,3	%7,8	a.d.	-%10,8	-%23,8
Döviz Kurları (ABD dolarna karşı)						
Türkiye	3,5706	%0,1	%0,8	%4,0	-%2,0	%1,3
Brezilya	3,1432	-%0,3	-%0,7	%0,1	%0,9	-%3,3
Güney Afrika	13,6583	%0,4	%2,1	%5,3	-%0,2	-%0,6
Çin	6,6528	-%0,1	%1,0	%0,9	-%3,4	-%4,2
Hindistan	65,5	a.d.	%0,1	%2,3	%0,7	-%3,6
Endonezya	13543	%0,0	%1,2	%1,5	%1,7	%0,5
CDS *						
Türkiye	181,0	-2,2	-8,8	29,7	-43,6	-16,1
Brezilya	189,5	-3,6	-11,9	13,7	15,0	-9,3
Güney Afrika	180,4	-1,4	-9,2	22,0	a.d.	a.d.
Endonezya	102,0	-1,5	0,2	2,0	-9,8	-8,1
Rusya	135,2	-1,9	-12,6	9,3	4,0	a.d.
10 yıllık bono faizleri						
Türkiye	%11,0	0,0	1,3	a.d.	0,1	-0,4
Brezilya	%9,8	0,1	0,0	-0,2	-0,2	a.d.
Güney Afrika	%8,7	0,0	0,1	0,1	-0,4	-0,3
Hindistan	%6,6	a.d.	0,0	0,2	0,0	0,1
Endonezya	%6,5	0,0	0,2	-0,2	-0,5	-1,5
10 yıllık Eurobond faizleri (USD)						
Türkiye	%5,0	0,00	0,53	a.d.	-0,46	-0,85
Brezilya	%4,4	-0,04	-0,07	a.d.	-0,34	-1,11
Güney Afrika	%4,7	0,00	0,03	0,21	-0,15	-0,21
Endonezya	%3,5	-0,01	0,11	a.d.	-0,36	-0,83
Emtia						
Ham Petrol - Brent USD/varil	56	-%0,2	-%4,2	%7,0	%5,4	-%1,4
Ham Petrol - WTI USD/varil	50,42	-%0,3	-%2,8	a.d.	%0,4	-%6,1
Altın - USD / oz	1271,5	-%0,1	-%2,0	a.d.	%1,7	%10,4
Gümüş - USD / t oz.	16,65	%0,0	-%0,9	a.d.	-%8,6	%4,1
Commodity Bureau Index	427,87	%0,3	%0,1	a.d.	-%0,4	%1,1

* Değişim değerleri baz olarak ifade edilmiştir.

Kaynak: Bloomberg

Yatırım Merkezlerimiz

Genel Müdürlük

Nispetiye Cad. B-3 Blok Kat: 7-9
Akmerkez Etiler - İSTANBUL
0 212 355 46 46

Adana

Cemal Paşa Mah. Gazipaşa Bul.
Cemal Uğurlu Apt. Kat: 1 D: 4 ADANA

(0 322) 457 77 55

Ankara

Remzi Oğuz Arık Mah. Tunalı Hilmi Cad.
Yaprak Apt. No: 94 Kat: 2 D: 9
Kavaklıdere Çankaya - ANKARA

(0 312) 435 18 36

Antalya

Şirinyalı Mah. İsmet Gökşen Cad. Özden
Apt. No:82/6 Muratpaşa - ANTALYA

(0 242) 248 45 20

Bakırköy

İstanbul Cad. Bakırköy İş Merkezi No:
6 Kat: 4 D: 14 Bakırköy - İSTANBUL

(0 212) 570 52 59

Bursa

Muradiye Mah. Çekirge Cad. Koşer Apt.
No: 49 Kat: 2 D: 4 Osmangazi - BURSA

(0 224) 225 64 10

Denizli

Saraylar Mah. 2. Ticari Yol No: 32 Kat: 5
DENİZLİ

(0 258) 265 87 85

Erenköy

Bağdat Cad. Çubukçu Apt. No: 333
Kat: 2 D: 4 Kadıköy - İSTANBUL

(0 216) 348 82 82

Gaziantep

İncilipinar Mah. Gazimuhtarpaşa Bul.
Kepkepzade Park İş Merkezi B Blok No:
18 Kat: 1 D: 5 GAZİANTEP

(0 342) 232 35 35

Girne

Şehit Necati Gürkaya Mevkii Çağdaş Apt.
Kat: 1 D: 1 Girne - KKTC

(0 392) 815 14 54-55-56

İzmir

Şair Eşref Bul. Ragıp Şanlı İş Merkezi
No: 6 Kat: 3 D: 306 Çankaya - İZMİR

(0 232) 445 01 61

İzmit

Hürriyet Cad. Kaya İşhanı No: 39/5 İzmit
KOCAELİ

(0 262) 323 11 33

İzmit İrtibat

Ömerağa Mah. Alemdar Cad. İ. Kolaylı
Apt. No: 8 Kat: 2 İzmit KOCAELİ

(0 262) 260 01 01

Karadeniz Ereğli

Murtaza Mah. Hamamüstü Sok. İ. Esat
Taneri İş Merkezi No: 19 Kat: 2
Karadeniz Ereğli - ZONGULDAK

(0 372) 316 40 50

Kartal

Üsküdar Cad. Cevat Kayacan Apt. No:
26 Kat: 4 D: 8 Kartal - İSTANBUL

(0 216) 306 22 71 - 306 22 06

Kayseri

Cumhuriyet Mah. Sultan Hamam Cad.
Kavuncu İş Merkezi No: 17 Kat: 1 D: 2
KAYSERİ

(0 352) 221 08 68 - 222 82 51

Mersin

Çankaya Mah. Bahri OK İş Merkezi B
Blok No: 78 MERSİN

(0 324) 238 11 89

Uyarı Notu

Bu raporda yer alan yatırım bilgi, yorum ve tavsiyeleri, yorum ve tavsiyede bulunanların kişisel görüşlerine dayanmakta olup finansal bilgi ve genel yatırım tavsiyesi kapsamında hazırlanmıştır ve hiçbir şekilde yatırım danışmanlığı kapsamında değildir. Yatırım danışmanlığı hizmeti; yetkili kuruluşlar tarafından kişilerin risk ve getiri tercihleri dikkate alınarak kişiye özel sunulmaktadır. Burada yer alan yorum ve tavsiyeler ise genel niteliktedir. Bu tavsiyeler, mali durumunuz ile risk ve getiri tercihlerinize uygun olmayabilir. Bu nedenle, sadece burada yer alan bilgilere dayanarak yatırım kararı verilmesi beklentilerinize uygun sonuçlar doğurmayabilir.

Yatırım Danışmanlığı hizmeti talep edilmesi halinde; yatırımcının Tacirler Yatırım Menkul Değerler A.Ş. ile Yatırım Danışmanlığı sözleşmesi imzalamış olması, Yerindelik Testi'ni tamamlamış ve risk grubunun belirlemiş olması zorunludur.

Bu raporda yer alan her türlü bilgi, yorum ve tavsiye uygunluk testi ile tespit edilecek risk grubunuz ve getiri beklentiniz ile uyumlu olmayabilir. Dolayısıyla, uygunluk testi neticesinde risk grubunuz tespit edilmeden sadece burada yer alan bilgilere dayanılarak yatırım kararı verilmesi amaç, bilgi ve tecrübenize uygun sonuçlar doğurmayabilir.

Bu rapor herhangi bir sürede belirli bir getirinin sağlanacağına dair bir taahhüt içermemekte olup, zaman içerisinde piyasa koşullarında meydana gelen değişiklikler nedeniyle yorum ve tavsiyelerde değişiklikler söz konusu olabilir. Bu raporda bahsedilen yatırım araçlarının fiyatları ve değerleri yatırımcıların menfaatlerine aykırı olarak hareket edebilir ve netice itibarıyla yatırımcılar anaparalarını kaybetme riski ile karşı karşıya kalabilirler. Bu raporda yer alan geçmiş performans verileri gelecekte elde edilecek sonuçların bir garantisi olarak kabul edilemez.

Bu raporda yer alan tüm bilgiler ve görüşler yatırımcıları bilgilendirmek amacıyla, Tacirler Yatırım Menkul Değerler A.Ş. tarafından güncel ve güvenilir kaynaklardan temin edilmiş olmakla beraber, Tacirler Yatırım Menkul Değerler A.Ş. söz konusu bilgilerin doğru ve tam olduğunu taahhüt etmemektedir. Raporlardaki yorumlardan, bilgilerin tam veya doğru olmaması ve/veya güncellenme nedeniyle doğabilecek maddi ve manevi zararlardan Tacirler Yatırım Menkul Değerler A.Ş. ve çalışanları sorumlu tutulamaz.

Bu rapor, sadece gönderildiği kişilerin kullanımı içindir. Bu raporun tümü veya bir kısmı Tacirler Yatırım Menkul Değerler A.Ş.'nin yazılı izni olmadan çoğaltılamaz, yayınlanamaz veya üçüncü kişilere gösterilemez, ticari amaçla kullanılamaz. Aksi halde, Tacirler Yatırım Menkul Değerler A.Ş. uğramış olduğu bütün zarar ve ziyana talep etme hakkını saklı tutar.