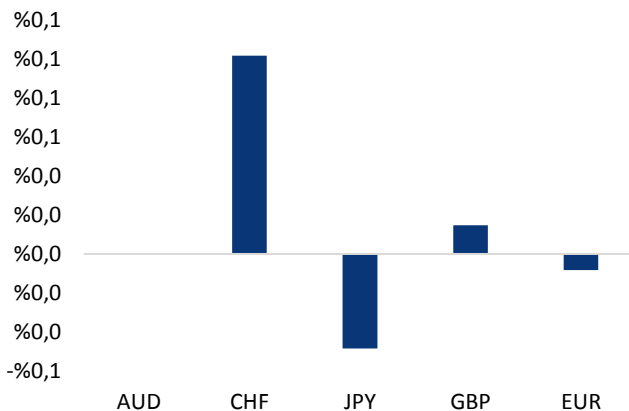


## Haber Başlıkları

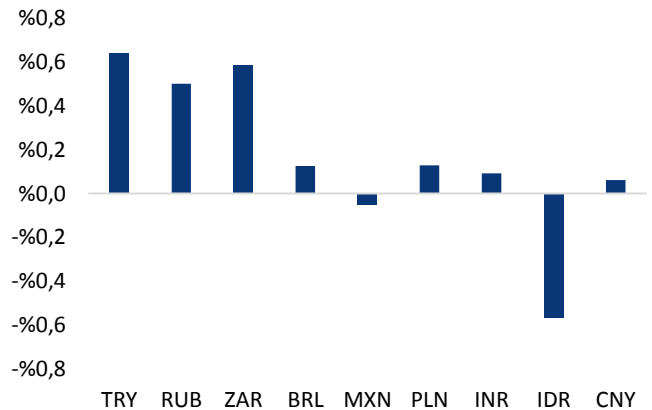
- Perşembe günü 89,50 civarından destek bulan dolar endeksi 89,90 seviyesi üzerine kadar yükselerek kayıplarının bir kısmını telafi ederken, gelişmekte olan ülke para birimlerinde ise satıcı bir seyir oluşmasına neden oldu. Bununla birlikte 7,49 seviyesi üzerine kadar yükselen USDTRY paritesi, günü 7,4350 civarından yükselişle tamamladı. Türkiye 5 yıllık CDS primi Perşembe günü 306,09 baz puana yükselirken, 10 yıllık tahvil faizi ise %12,90 oldu.
- Perşembe günü kazançların ardından dolar endeksinin yeni yıla zayıf bir başlangıç yaptığı takip ediliyor. Bugüne satıcı bir başlangıç yapan dolar endeksi bu sabah saatlerinde 89,70 civarında dalgalı bir seyir izliyor. Trend ve momentum göstergelerinin ürettikleri sinyalleri ve Elliot dalga teorisini göz önünde bulundurduğumuzda dolar endeksinin 89 – 91 bandında bir dip oluşumu gerçekleştirebileceğini görmekteyiz.
- Dolar endeksinde Perşembe günü etkili olan yukarı yönlü düzeltme hareketi EURUSD paritesinde satış baskıları oluşmasına neden oldu. Dolardaki güçlenme ile birlikte kısa vadeli yükseliş kanalını aşağı yönlü kırarak parite, 1,2041 seviyesine kadar geriledi ve günü düşüşle tamamladı. Bu sabah saatlerinde 1,2240 seviyesinden işlem gören EURUSD paritesi, Perşembe günü aşağı yönlü kırdığı kanal çizgisine denk gelen 1,2260 seviyesinin kısa vadeli direnç konumunda olduğunu görmekle birlikte paritenin bugün içerisinde bu seviye altında hareket etmesini bekliyoruz.
- 2020'nin son işlem gününde yatay bir seyir izleyen ons altında, yeni yılın ilk işlem gününde yukarı yönlü hareketlerin ön plana çıktığı takip ediliyor. Dolar endeksindeki zayıflamanın da etkisi ile birlikte bugün piyasa açılışında Ocak ayından bu yana sürdürmekte olduğu düşüş kanalını yukarı yönlü kırarak ons altın fiyatları, Asya seansında 1925 seviyesi üzerini test ederek yaklaşık son 2 ayın zirvesine yükseldi.
- ABD borsaları, 2020 yılının son işlem gününü yükselişle tamamladı. Kapanışta Dow Jones endeksi, 200 puana yakın değer kazandı ve %0,65 artışla 30.606,48 puana yükseldi. S&P 500 endeksi %0,26 artarak 3.741,72 puana ve Nasdaq endeksi %0,14 yükselişle 12.888,28 puana çıktı. Dow Jones ve S&P 500 endeksleri kapanışta ulaştıkları değerlerle rekor seviyeler kaydetti.
- Avrupa borsaları ise 2020'nin son işlem gününü satıcı bir seyrle tamamladı. Euro Stoxx gösterge endeksi %0,53'lük düşüşle 3552,64 puandan kapanırken, DAX endeksi %0,31'lik düşüşle 13718,78 puandan ve FTSE100 endeksi %1,45'lik düşüşle 6460,52 puandan kapandı. CAC40 endeksi ise %0,86'lık düşüşle 5551,41 puana geriledi.
- OPEC ve OPEC dışı petrol üreticilerinden oluşan OPEC+ grubu, Şubat ayına ilişkin petrol üretim seviyesini kararlaştırmak üzere bugün online bir toplantı gerçekleştirerek.

### Gelişmiş ülke para birimlerinin son işlem gününe göre getirileri \*









Kaynak: Bloomberg, Tacirler Yatırım \* ABD dolarına karşı

### Gelişmekte olan ülke para birimlerinin son işlem gününe göre getirileri \*



Kaynak: Bloomberg, Tacirler Yatırım \* ABD dolarına karşı

## Günlük Ekonomi Takvimi

Ülke	Veri	Saat	Beklenti	Önceki
	Almanya Aralık Ayı Markit İmalat PMI Endeksi (Nihai)	11:55	58,6	58,6
	Euro Bölgesi Aralık Ayı Markit İmalat PMI Endeksi (Nihai)	12:00	55,5	55,5
	İngiltere Aralık Ayı Markit İmalat PMI Endeksi (Nihai)	12:30	57,3	57,3
	ABD Aralık Ayı Markit İmalat PMI Endeksi (Nihai)	17:45	56,3	56,5
	Chicago Fed Başkanı Evans'ın Konuşması	18:00		
	Atlanta Fed Başkanı Bostic'in Konuşması	18:00		

## Makroekonomik Gelişmeler

### Bugün OPEC+ toplantısı gerçekleşecek

**OPEC ve OPEC dışı petrol üreticilerinden oluşan OPEC+ grubu, Şubat ayına ilişkin petrol üretim seviyesini kararlaştırmak üzere bugün online bir toplantı gerçekleştirerek.** OPEC+, 30 Kasım – 3 Aralık tarihlerinde gerçekleştirdiği toplantı sonucunda Ocak ayı için günlük petrol üretimini 500 bin varil artırma kararı almıştı. Böylece, mevcut durumda uygulanan günlük 7,7 milyon varillik üretim kesintisi bu aydan itibaren 7,2 milyon varile inecek. Bugün gerçekleşecek olan toplantıda ise OPEC+ üyelerinin Şubat ayında üretimi artırmaya devam edip etmeyeceklerine ilişkin bir karar varması bekleniyor. Delegelerinde yurt dışı basına yaptıkları açıklamalarda Suudi Arabistan da dahil olmak üzere ülkelerin Şubat ayında petrol üretimini 500 bin varil daha artırma konusuna temkinli yaklaştıkları dile getirildi. Diğer yandan Rusya'nın ise Şubat ayında da üretimin artırılmaya devam edilmesi fikrini desteklediği ifade ediliyor. Bugünkü toplantı öncesinde açıklama yapan OPEC Genel Sekreteri Mohammad Barkindo ise, 2021 yılının ilk yarısına ilişkin görünümün oldukça belirsiz olduğunu ve aşağı yönlü risklerin varlığını koruduğunu ifade ederek üretim artışının kademeli bir şekilde gerçekleştirilmeye devam edeceğinin sinyalini verdi.

- Hatırlanacağı üzere 1 Mayıs – 30 Temmuz döneminde uyguladığı günlük 9,7 milyon varillik üretim kesintisini Ağustos ayı itibarıyla 7,7 milyon varile indiren ve 2020 yılsonuna kadar bu uygulamaya devam edeceğini açıklayan OPEC, üretim kesintisini 1 Ocak'tan itibaren günlük 7,7 milyondan 5,7 milyona indirmeyi, yani petrol üretimini günlük 2 milyon varil artırmayı planlıyordu. Ocak ayında planlanan günlük 2 milyon varillik üretim artışının 500 bin varillik artış şeklinde uygulanmasına karar verilmiş ve bu kararın ardında petrol fiyatları yükseliş kaydetmişti.

**Bugünkü OPEC toplantısı öncesinde petrol fiyatlarının yeni yıla güçlü bir başlangıç yaptıkları takip ediliyor.** Asya seansında varil başında 52,60\$ seviyesini test eden Brent petrolde Mart ayından bu yana en yüksek seviyelerindeki seyrin korunduğu takip ediliyor. Teknik göstergelerin ürettikleri sinyaller doğrultusunda Brent petrolün kısa vadede 48,50\$ - 53,50\$ bandında işlem görmesini beklemekteyiz.

## Döviz & Emtia Analizleri

### USD/TL

Perşembe günü bültenimizde, teknik göstergelerin kurdaki düşüş eğiliminin kısa vadede 7,30 – 7,35 bandında güç kaybedebileceğini işaret ettiğini belirtmiş ve yine teknik göstergelerin ürettikleri sinyaller doğrultusunda kurun 7,40 seviyesi üzerine doğru bir yükseliş hareketi gerçekleştirebileceğini ifade etmiştik. Perşembe günü 89,50 civarından destek bulan dolar endeksi 89,90 seviyesi üzerine kadar yükselerek kayıplarının bir kısmını telafi ederken, gelişmekte olan ülke para birimlerinde ise satıcı bir seyir oluşmasına neden oldu. Bununla birlikte 7,49 seviyesi üzerine kadar yükselen USDTRY paritesi, günü 7,4350 civarından yükselişle tamamladı. Türkiye 5 yıllık CDS primi Perşembe günü 306,09 baz puana yükselirken, 10 yıllık tahvil faizi ise %12,90 oldu.

USDTRY paritesi bu sabah saatlerinde 7,3720 seviyesinden işlem görüyor. Dolar endeksi ise 89,70 civarında hareket ediyor. Dolar endeksinde, Perşembe günü yükselişin ardından bu sabah saatlerinde gözlemlenen zayıf seyir paralelinde gelişen ülke para birimlerinde de alıcı bir seyir izleniyor. Türk lirasının ise en iyi performans gösteren gelişen ülke para birimleri arasında yer aldığı takip ediliyor. Teknik görünüme baktığımızda trend ve momentum göstergeleri USDTRY paritesinin kısa vadede 7,25 – 7,55 bandında işlem görebileceğinin sinyalini veriyor.

Bugün yurt içi piyasalarda Aralık TÜFE ve Aralık İSO/Markit PMI verileri açıklanacak. Yurt dışında ise Avrupa ve ABD'den gelecek olan Aralık nihai İmalat PMI Endeksi verileri, bölgesel Fed başkanlarının konuşmaları ve OPEC toplantısı izlenecek.

### USD/TL



## EUR/USD

Perşembe günü 89,50 civarından destek bulan dolar endeksi 89,90 seviyesi üzerine kadar yükselerek kayıplarının bir kısmını telafi ederken, EURUSD paritesinde satış baskıları oluşmasına neden oldu. Dolardaki güçlenme ile birlikte Kasım ayının başından bu yana sürdürdüğü yükseliş kanalını Perşembe günü itibarıyla aşağı yönlü kıran parite, 1,2041 seviyesine kadar geriledi ve günü düşüşle tamamladı.

Bu sabah saatlerinde 1,2240 seviyesinden işlem gören EURUSD paritesi, Perşembe günü aşağı yönlü kırdığı kanal çizgisine denk gelen 1,2260 seviyesinin kısa vadeli direnç konumunda olduğunu görmekteyiz. Bu çerçevede paritenin bugün içerisinde 1,2260 seviyesi altında hareket etmesini bekliyoruz. Teknik göstergelerin ürettikleri sinyaller doğrultusunda paritenin kısa vadede 1,20 – 1,2260 bandında hareket edebileceği görüşündeyiz.

Bugün yurt dışında Avrupa ve ABD'den gelecek olan Aralık nihai İmalat PMI Endeksi verileri, bölgesel Fed başkanlarının konuşmaları ve OPEC toplantısı izlenecek.

## EUR/USD



**XAU/USD**

Perşembe günü kazançların ardından dolar endeksinin yeni yıla zayıf bir başlangıç yaptığı takip ediliyor. Bugüne satıcı bir başlangıç yapan dolar endeksi bu sabah saatlerinde 89,70 civarında dalgalı bir seyir izliyor. 2020'nin son işlem gününde yatay bir seyir izleyen ons altında ise yeni yılın ilk işlem gününde yukarı yönlü hareketlerin ön plana çıktığı takip ediliyor. Dolar endeksindeki zayıflamanın da etkisi ile birlikte bugün piyasa açılışında Ocak ayından bu yana sürdürmekte olduğu düşüş kanalını yukarı yönlü kıran ons altın fiyatları (kanal kırılması hareketi aşağıdaki grafik üzerinden görülebilir), Asya seansında 1925 seviyesi üzerini test ederek yaklaşık son 2 ayın zirvesine yükseldi.

Bu sabah saatleri itibarıyla 1921 seviyesinden işlem gören ons altında kanal kırılması sonrasında yükseliş eğiliminin sürdüğü takip ediliyor. Bu çerçevede ons altının 1920 desteği üzerinde tutunması durumunda yukarı yönlü hareketlerde sırasıyla 1930, 1936 ve 1945 dirençleri takip edilecek. Aşağı yönlü hareketlerde ise 1920, 1912 ve 1900 destekleri izlenecek.

Bugün yurt dışında Avrupa ve ABD'den gelecek olan Aralık nihai İmalat PMI Endeksi verileri, bölgesel Fed başkanlarının konuşmaları ve OPEC toplantısı izlenecek.

**XAU/USD**

## Piyasalara Genel Bakış

	Son Fiyat / Değer	Değişim				
		1 günlük	1 haftalık	1 aylık	6 aylık	YBB
<b>Hisse senedi endeksleri</b>						
<b>Gelişmiş Piyasalar</b>						
S&P	3.756	%0,6	%1,8	%2,6	%20,5	%0,0
DAX	13.719	-%0,3	%3,6	%3,2	%11,4	%0,0
FTSE	6.461	-%1,5	%0,1	%1,2	%4,9	%0,0
Nikkei	27.444	-%0,4	%3,5	%3,8	%23,1	%0,0
<b>Gelişmekte olan Piyasalar</b>						
Türkiye	1.477	-%0,2	%3,6	%11,4	%28,1	%0,0
Çin	3.473	%1,7	%3,3	%0,6	%14,8	%0,0
Hindistan	47.869	%0,2	%1,9	%6,2	%32,9	%0,3
Endonezya	5.979	-%0,9	-%3,0	%6,5	%21,9	%0,0
Rusya	3.289	%0,4	%1,1	%5,8	%19,9	%0,0
Brezilya	119.017	-%0,3	%2,8	%9,3	%25,2	%0,0
Meksika	44.067	-%1,4	%1,1	%2,7	%17,1	%0,0
Güney Afrika	59.409	-%0,4	%0,7	%3,3	%10,5	%0,0
<b>Oynaklık Endeksleri</b>						
VIX	23	-%0,1	%5,7	%10,6	-%25,2	%65,1
EM VIX	25	%3,0	-%0,2	-%2,1	-%11,6	%43,3
MOVE	49	%3,8	%16,3	%19,9	-%9,5	-%16,0
<b>Döviz Kurları (ABD dolarına karşı)</b>						
Türkiye	7,4302	%0,6	-%2,1	-%5,0	%8,4	%24,9
Brezilya	5,1985	%0,1	%0,5	-%3,0	-%4,9	%29,0
Güney Afrika	14,6947	%0,6	%0,6	-%5,0	-%15,3	%5,0
Çin	6,5272	%0,1	%0,0	-%0,8	-%7,6	-%6,3
Hindistan	73,1325	%0,1	a.d.	-%0,7	-%3,3	%2,5
Endonezya	14050	-%0,6	-%1,1	-%0,5	-%1,5	%1,3
<b>10 yıllık bono faizleri</b>						
Türkiye	%12,9	0,0	0,0	0,6	a.d.	0,7
Brezilya	%6,9	0,0	-0,2	-1,0	0,0	-3,3
Hindistan	%5,9	0,0	a.d.	0,0	0,0	-0,7
Endonezya	%5,9	-0,1	-0,2	-0,3	-1,3	-1,2
<b>10 yıllık Eurobond faizleri (USD)</b>						
Türkiye	%5,4	0,00	-0,12	-0,34	-1,33	-0,73
Brezilya	%3,2	-0,02	-0,04	-0,13	-1,71	-0,50
Güney Afrika	%4,1	-0,03	-0,05	-0,40	-1,49	-0,69
Endonezya	%2,0	0,00	-0,01	0,17	-0,59	-0,88
<b>Emtia</b>						
Ham Petrol - Brent USD/varil	51,8	%0,9	%1,0	%8,8	%25,9	-%21,5
Ham Petrol - WTI USD/varil	48,52	%0,2	%0,6	%7,0	%23,6	-%20,5
Altın - USD / oz	1895,1	%0,1	%0,8	%6,7	%5,3	%24,4
Gümüş - USD / t oz.	26,412	-%0,6	%2,3	%17,2	%42,5	%47,4
Commodity Bureau Index	443,81	%0,1	%0,7	%3,6	%23,2	%10,5

\* Değişim değerleri baz olarak ifade edilmiştir.

Kaynak: Bloomberg

## Yatırım Merkezlerimiz

### Genel Müdürlük

Nispetiye Cad. B-3 Blok Kat: 9 Akmerkez  
Etiler - İSTANBUL  
0 212 355 46 46

### Adana

Cemal Paşa Mah. Gazipaşa Bul.  
Cemal Uğurlu Apt. Kat: 1 D: 4 ADANA

(0 322) 457 77 55

### Ankara

Remzi Oğuz Arık Mah. Tunalı Hilmi Cad.  
Yaprak Apt. No: 94 Kat: 2 D: 9  
Kavaklıdere Çankaya - ANKARA

(0 312) 435 18 36

### Antalya

Şirinyalı Mah. İsmet Gökşen Cad. Özden  
Apt. No:82/6 Muratpaşa - ANTALYA

(0 242) 248 45 20

### Bakırköy

İstanbul Cad. Bakırköy İş Merkezi No:  
6 Kat: 4 D: 14 Bakırköy - İSTANBUL

(0 212) 570 52 59

### Bursa

Muradiye Mah. Çekirge Cad. Koçer Apt.  
No: 49 Kat: 2 D: 4 Osmangazi - BURSA

(0 224) 225 64 10

### Denizli

Urban İş Merkezi 2. Ticari Yol Daire 26  
Kat: 6 Bayramyeri - DENİZLİ

(0 258) 265 87 85

### Erenköy

Bağdat Cad. Çubukçu Apt. No: 333  
Kat: 2 D: 4 Kadıköy - İSTANBUL

(0 216) 348 82 82

### Gaziantep

İncilipinar Mah. Gazimuhtarpaşa Bul.  
Kepkepzade Park İş Merkezi B Blok No:  
18 Kat: 1 D: 5 GAZİANTEP

(0 342) 232 35 35

### Girne

Ziya Rızıkı Cad. Şehit Necati Gürkaya Sok.  
Kat: 1 D: 1 Girne - KKTC

(0 392) 815 14 54-55-56

### İzmir

Şair Eşref Bul. Ragıp Şanlı İş Merkezi  
No: 6 Kat: 3 D: 306 Çankaya - İZMİR

(0 232) 445 01 61

### İzmit

Hürriyet Cad. Kaya İşhanı No: 39/5 İzmit -  
KOCAELİ

(0 262) 323 11 33

### İzmit İrtibat

Ömerağa Mah. Alemdar Cad. İ. Kolaylı  
Apt. No: 8 Kat: 2 İzmit KOCAELİ

(0 262) 260 01 01

### Karadeniz Ereğli

Murtaza Mah. Hamamüstü Sok. İ. Esat  
Taneri İş Merkezi No: 19 Kat: 2  
Karadeniz Ereğli - ZONGULDAK

(0 372) 316 40 50

### Kartal

Üsküdar Cad. Cevat Kayacan Apt. No:  
26 Kat: 4 D: 8 Kartal - İSTANBUL

(0 216) 306 22 71 - 306 22 06

### Kayseri

Cumhuriyet Mah. Turan Cad. Turan Plaza  
Apt. No:8 Kat:2 D:5 Melikgazi / KAYSERİ

(0 352) 221 08 68 - 222 82 51

### Mersin

Çankaya Mah. Bahri Ok İş Merkezi B  
Blok No: 78 MERSİN

(0 324) 238 11 89

### Marmaris İrtibat Bürosu

Kemeraltı Mah. Orgeneral Mustafa  
Muğlalı Cad. Güven Apt. No: 22 D: 2  
Marmaris / MUĞLA

(0 252) 321 08 00

### Akatlar İrtibat Bürosu

Akat Mahallesi Meydan Caddesi B Blok  
No: 16 D:8 (Eski No D:10) Beşiktaş-  
İSTANBUL

(0 212) 355 46 46

### Merkez Şube

Akat Mahallesi Meydan Caddesi B  
Blok No: 16 D:7 (Eski No D:9) Beşiktaş-  
İSTANBUL

(0 212) 355 46 46

### Trabzon İrtibat Bürosu

Kemerkaya Mahallesi Halkevi Cad.  
Mandıralı İş Merkezi No:4 Daire:4  
Ortahisar / TRABZON

(0 462) 432 24 50

### İzmir İrtibat Bürosu

Şehit Nevres Bulvarı Ezcacıbaşı  
Apartmanı No: 7 Kat: 2 Daire: 5 Pasaport  
Alsancak-Konak / İZMİR

(0232) 241 24 50



## Uyarı Notu

Bu raporda yer alan yatırım bilgi, yorum ve tavsiyeleri, yorum ve tavsiyede bulunanların kişisel görüşlerine dayanmakta olup finansal bilgi ve genel yatırım tavsiyesi kapsamında hazırlanmıştır ve hiçbir şekilde yatırım danışmanlığı kapsamında değildir. Yatırım danışmanlığı hizmeti; yetkili kuruluşlar tarafından kişilerin risk ve getiri tercihleri dikkate alınarak kişiye özel sunulmaktadır. Burada yer alan yorum ve tavsiyeler ise genel niteliktedir. Bu tavsiyeler, mali durumunuz ile risk ve getiri tercihlerinize uygun olmayabilir. Bu nedenle, sadece burada yer alan bilgilere dayanarak yatırım kararı verilmesi beklentilerinize uygun sonuçlar doğurmayabilir.

Yatırım Danışmanlığı hizmeti talep edilmesi halinde; yatırımcının Tacirler Yatırım Menkul Değerler A.Ş. ile Yatırım Danışmanlığı sözleşmesi imzalamış olması, Yerindelik Testi'ni tamamlamış ve risk grubunun belirlemiş olması zorunludur.

Bu raporda yer alan her türlü bilgi, yorum ve tavsiye uygunluk testi ile tespit edilecek risk grubunuz ve getiri beklentiniz ile uyumlu olmayabilir. Dolayısıyla, uygunluk testi neticesinde risk grubunuz tespit edilmeden sadece burada yer alan bilgilere dayanılarak yatırım kararı verilmesi amaç, bilgi ve tecrübenize uygun sonuçlar doğurmayabilir.

Bu rapor herhangi bir sürede belirli bir getirinin sağlanacağına dair bir taahhüt içermemekte olup, zaman içerisinde piyasa koşullarında meydana gelen değişiklikler nedeniyle yorum ve tavsiyelerde değişiklikler söz konusu olabilir. Bu raporda bahsedilen yatırım araçlarının fiyatları ve değerleri yatırımcıların menfaatlerine aykırı olarak hareket edebilir ve netice itibarıyla yatırımcılar anaparalarını kaybetme riski ile karşı karşıya kalabilirler. Bu raporda yer alan geçmiş performans verileri gelecekte elde edilecek sonuçların bir garantisi olarak kabul edilemez.

Bu raporda yer alan tüm bilgiler ve görüşler yatırımcıları bilgilendirmek amacıyla, Tacirler Yatırım Menkul Değerler A.Ş. tarafından güncel ve güvenilir kaynaklardan temin edilmiş olmakla beraber, Tacirler Yatırım Menkul Değerler A.Ş. söz konusu bilgilerin doğru ve tam olduğunu taahhüt etmemektedir. Raporlardaki yorumlardan, bilgilerin tam veya doğru olmaması ve/veya güncellenme nedeniyle doğabilecek maddi ve manevi zararlardan Tacirler Yatırım Menkul Değerler A.Ş. ve çalışanları sorumlu tutulamaz.

Bu rapor, sadece gönderildiği kişilerin kullanımı içindir. Bu raporun tümü veya bir kısmı Tacirler Yatırım Menkul Değerler A.Ş.'nin yazılı izni olmadan çoğaltılamaz, yayınlanamaz veya üçüncü kişilere gösterilemez, ticari amaçla kullanılamaz. Aksi halde, Tacirler Yatırım Menkul Değerler A.Ş. uğramış olduğu bütün zarar ve ziyanı talep etme hakkını saklı tutar.