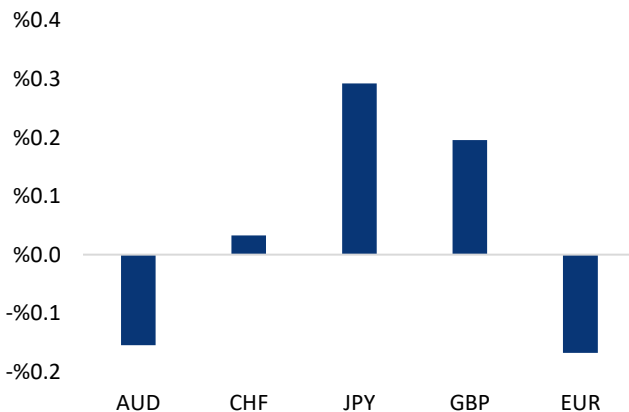


## Haber Başlıkları

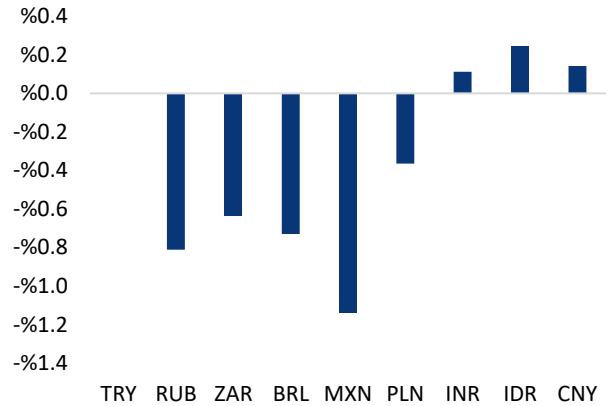
- Fitch Ratings, "erken" olarak nitelendirdiği parasal gevşemenin yurtiçi güvende bozulmaya neden olduğunu belirterek, Türkiye'nin kredi notunun görünümünü "negatif"e indirdi. Türkiye'nin kredi notunun da "BB-" olarak teyit edildiği belirtilen açıklamada, ülkenin kredi not görünümünün ise "durağan"dan "negatif"e çevrildiği kaydedildi.
- Asya seansında Çin'de Kasım ayına ilişkin açıklanan Caixin Hizmet PMI Endeksi verisi 53 olan piyasa beklentisinin altında gelerek 52,1 olarak gerçekleşti. Veri Ekim ayında 53,8 seviyesindeydi. Bileşik PMI Endeksi verisi ise 51,2 oldu.
- OPEC+ dün gerçekleştirdiği toplantısı sonucunda günlük 400.000 varillik üretim artış planında bir değişikliğe gitmedi ve söz konusu planı Ocak ayında da devam ettirme kararı aldı. Detayları ve petrol fiyatlarındaki görünümü analiz ettiğimiz yazımızı Makroekonomik Gelişmeler bölümünde bulabilirsiniz.
- San Francisco Fed Başkanı Mary Daly, Fed yetkililerinin her zaman çeşitli ekonomik senaryolara hazırlıklı olması gerektiğini ve enflasyonun hedefin üzerine çıkmasını çözebilmeye yönelik faiz oranlarını yükseltmek için bir plan hazırlamaya başlama zamanının gelebileceğini söyledi.
- Richmond Fed Başkanı Thomas Barkin, Fed yetkililerinin virüs, mali destek ve tedarik zinciri zorlukları gibi faktörler nedeniyle beklenenden daha hızlı yükselen enflasyon da dahil ekonomideki değişikliklere yanıt vermek için para politikasını uyarlamaya hazırlıklı olmaları gerektiğini belirterek, "Gerçek enflasyonu ve etkisini ciddiye alıyorum ve bu yüzden şu anda yaptığımız gibi politikayı normalleştirmeyi destekliyorum" açıklamasında bulundu.
- Atlanta Fed Başkanı Raphael Bostic, merkez bankasının tahvil alım programını 2022'nin ilk çeyreğinin sonuna kadar tamamlanmasının uygun olacağını söyledi. Bostic ayrıca, enflasyonun gelecek yıla kadar % 4'e kadar tırmanmaya devam etmesi halinde, bunun faiz oranlarını öne çekmek ve 2022 boyunca birden fazla faiz yükseltmek için iyi bir durum teşkil edeceğini kaydetti.
- Bugün ABD'den gelecek olan Kasım Tarım Dışı İstihdam ve Ücret Artışları verileri oldukça önemli. Tarım Dışı İstihdam verisinin kasım ayında 545.000 artış kaydetmesi bekleniyor. Fed Başkanı Powell'ın Senato'daki şahin açıklamalarının ardından önümüzdeki yıl içerisinde Fed'in faiz artıracığına ilişkin beklentilerin arttığını gözlemledik. Bugünkü veri akışında 500.000 üzerinde gelebilecek olan bir istihdam artışı piyasalardaki faiz beklentilerini daha da güçlendirebilir.
- ABD'de bugün gelecek istihdam ve ücret artışları verilerinin ardından önümüzdeki hafta Cuma (10 Aralık) günü açıklanacak olan Kasım ayı TÜFE verileri takip edilecek.

### Gelişmiş ülke para birimlerinin son işlem gününe göre getirileri \*



Kaynak: Bloomberg, Tacirler Yatırım \* ABD dolarına karşı

### Gelişmekte olan ülke para birimlerinin son işlem gününe göre getirileri \*



Kaynak: Bloomberg, Tacirler Yatırım \* ABD dolarına karşı

## Günlük Ekonomi Takvimi

Ülke	Veri	Saat	Beklenti	Önceki
	Almanya Kasım Markit Hizmet PMI Endeksi (Nihai)	11:55	53,4	53,4
	Almanya Kasım Markit Bileşik PMI Endeksi (Nihai)	11:55	52,8	52,8
	Euro Bölgesi Kasım Markit Hizmet PMI Endeksi (Nihai)	12:00	56,6	56,6
	Euro Bölgesi Kasım Markit Bileşik PMI Endeksi (Nihai)	12:00	55,8	55,8
	Euro Bölgesi Ekim Ayı Aylık Perakende Satışlar	13:00	%0,3	-%0,3
	Euro Bölgesi Ekim Ayı Yıllık Perakende Satışlar	13:00	%1,4	%2,5
	ABD Kasım Ayı Tarım Dışı İstihdam Değişimi	16:30	545K	531K
	ABD Kasım Ayı İşsizlik Oranı	16:30	%4,5	%4,6
	ABD Kasım Ayı Aylık Ortalama Saatlik Kazançlar	16:30	%0,4	%0,4
	ABD Kasım Ayı Yıllık Ortalama Saatlik Kazançlar	16:30	%5	%4,9
	St. Louis Fed Başkanı Bullard'ın Konuşması	17:15		
	ABD Kasım Markit Hizmet PMI Endeksi (Nihai)	17:45	57	57
	ABD Kasım Markit Bileşik PMI Endeksi (Nihai)	17:45	-	56,5
	ABD Kasım Ayı ISM Hizmet Endeksi	18:00	65	66,7
	ABD Ekim Ayı Fabrika Siparişleri	18:0	%0,5	%0,2
	ABD Ekim Ayı Dayanıklı Mal Siparişleri (Nihai)	18:00	-%0,5	-%0,5

## Makroekonomik Gelişmeler

### OPEC+, üretim artış planında değişikliğe gitmedi

**OPEC+ dün gerçekleştirdiği toplantısı sonucunda günlük 400.000 varillik üretim artış planında bir değişikliğe gitmedi ve söz konusu planı Ocak ayında da devam ettirme kararı aldı.** Piyasalarda, Omicron varyantına ilişkin artan endişeler ve petrol fiyatlarında son dönemde görülen sert geri çekilme çerçevesinde OPEC+ grubunun üretim artış planını erteleyebileceğine yönelik bir beklenti oluşmuştu. Yapılan açıklamada, grubun Kovid-19 salgınıyla ilgili gelişmeleri takip etmek, piyasayı daha yakından izlemek ve gerektiğinde üretim ayarlamaları yapmak için toplantılarına devam edeceği kaydedildi. OPEC+ grubunun bir sonraki toplantısı 4 Ocak'ta yapılacak.

- Kararın ardından Brent petrolde hızlı bir geri çekilme görülse de kayıpların Asya seansına doğru telafi edildiği takip edildi. Dün akşam saatlerinde varil başına 65,72\$ seviyesine kadar gerileyen Brent petrol, Asya seansında doğru gün içi kayıplarının büyük kısmını sildi ve günü 69,67\$ seviyesinden yatay bir seyirle tamamladı.

**Brent petroldeki görünüme bakacak olursak:** Aşağıda Brent petrolün haftalık grafiği yer alıyor. Grafik üzerinden de görülebileceği gibi Brent Mart 2020'den bu yana bir yükseliş kanalı içerisinde hareket ediyor ve Omicron varyantına ilişkin son dönemde artan endişeler ile birlikte bu hafta kanal desteğinin (kanalın alt çizgisinin) test edildiği takip ediliyor. Bu noktada fiyatların kanal desteği üzerinde tutunup tutunamayacağı önümüzdeki dönemde mevcut düşüşün devam edip etmeyeceği açısından belirleyici olacak.

- Brent petrolün haftalık grafiğindeki kanalın sınırından tutunmayı başarması durumunda son dönemdeki kayıpların silinmesi ile birlikte mevcut seviyelerin alım fırsatı doğurması söz konusu olabilir. Böyle bir durumda yukarıda 75\$ ve 76,80\$ dirençleri kısa vadede ön plana çıkabilecekken, 70\$ – 72\$ bandının destek bölgesi olarak görev yapması beklenebilir.
- Ancak kanalın aşağı yönlü kırılması petroldeki orta vadeli yükseliş eğiliminin bozulmasına yol açacaktır. Bu senaryo altında 70\$ altında kalıcı bir hareket paralelinde önümüzdeki dönemde 68\$ ve 64,50\$ destekleri ön plana çıkabilir.

**Bu noktada, petrol fiyatlarındaki görünüm açısından global talep koşullarının belirleyici olmaya devam ettiğini ifade etmemizde fayda var. Dünya genelinde artış gösteren Kovid-19 Omicron varyantı ile birlikte risk iştahının son dönemde olumsuz etkilendiğini de görmekteyiz. Küresel risk iştahı ve dolayısı ile petrol fiyatlarındaki görünüm açısından gelecek dönemde mevcut normalleşme hızının korunup korunamayacağı önemli olacak.**



## Döviz & Emtia Analizleri

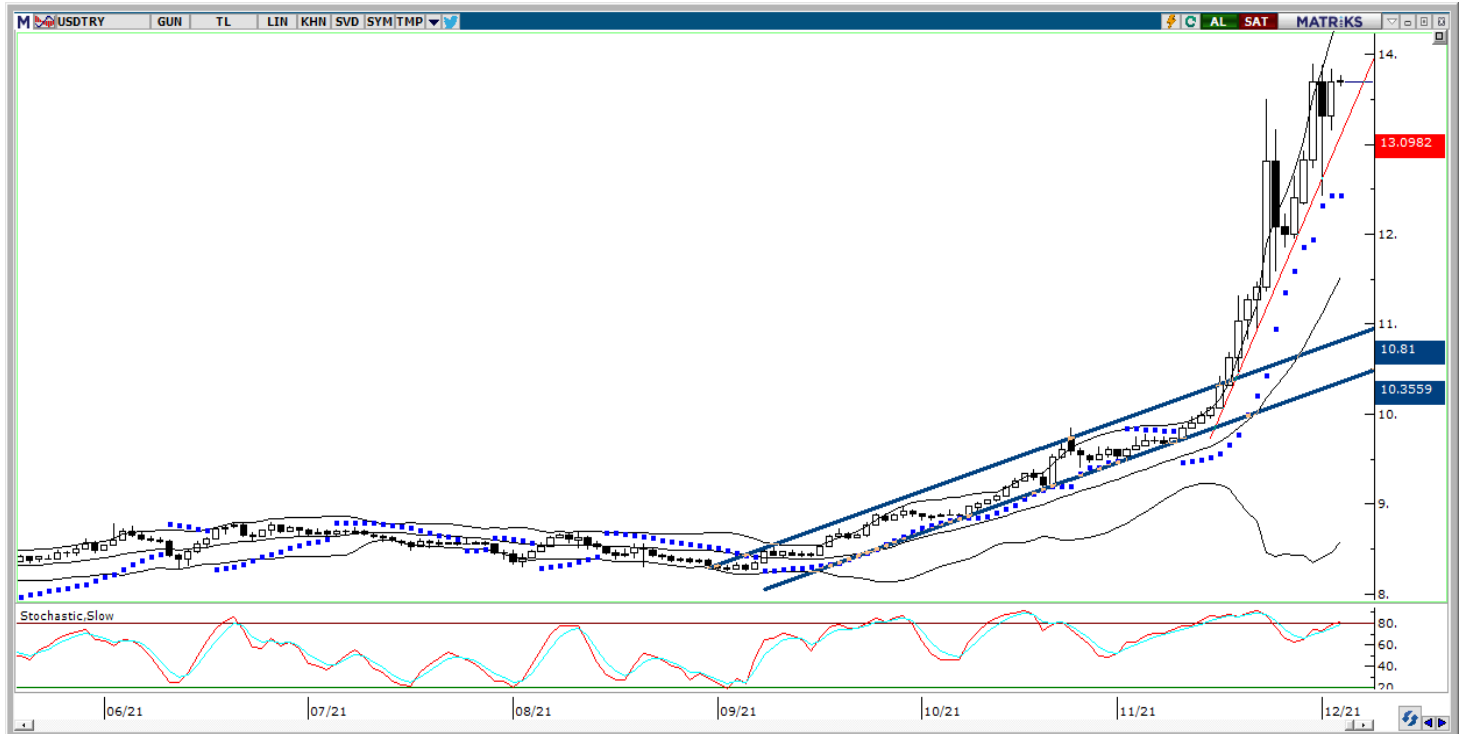
### USD/TRY

Dün gelişen ülke para birimleri arasında negatif ayrıışan Türk lirası, dolar karşısında %3,18 oranında değer kaydetti ve en zayıf performans gösteren gelişen ülke para birimi oldu. Bununla birlikte gün içerisinde 13,80 üzerini test eden USDTRY paritesi bugün 13,68 civarından yükselişle tamamladı. Türkiye 5 yıllık CDS primi 536,18 baz puan olurken, 10 yıllık tahvil faizi %21,18'den kapandı.

Bu sabah erken kotasyonlarda USDTRY'nin 13,72 seviyesinden işlem gördüğünü gözlemliyoruz. Teknik görünümü incelediğimizde kurda kısa vadeli bir yükseliş trendi oluştuğu dikkat çekiyor (aşağıdaki grafikte kırmızı çizgi ile belirtilen trend). Kasım ayı ortasından bu yana etkili olan trend çizgisi bugün itibarıyla 13 seviyesi civarından geçiyor. Teknik göstergeler kurun günlük kapanış bazında 13 seviyesi üzerinde tutunmaya devam etmesi durumunda yükseliş trendindeki hareketin korunabileceğini işaret ediyor. Diğer yandan, 13 seviyesi altında bir günlük kapanış yükseliş kanalının da aşağı yönlü kırılmasına yol açacağından ötürü TL'de son dönemde görülen kayıpların bir kısmının telafi edilmesini sağlayabilir.

Veri takvimine baktığımızda bugün yurt içinde Kasım TÜFE verileri açıklanacak. Bugün ayrıca, kredi derecelendirme kuruluşu Moody's'in Türkiye değerlendirmesi bekleniyor. Uluslararası kredi derecelendirme kuruluşlarının yıllık takvimlerinde ülkelerin kredi notu ve not görünümleri için verilen tarihler referans niteliğinde olup o tarihlerde gözden geçirme yapılmadığı zamanlar olabiliyor. Gözden geçirmenin gerçekleşmesi durumunda ise değerlendirmenin piyasa kapanışının ardından gelmesi bekleniyor. Bugün yurt dışında ise yoğun bir veri akışı bizleri bekliyor. ABD'den gelecek olan Kasım Tarım Dışı İstihdam & İşsizlik Oranı ve Ücret Artışları verileri ön planda olacak. Ayrıca ABD ve Avrupa'dan gelecek olan Kasım Nihai Hizmet & Bileşik PMI, Euro Bölgesi Ekim Perakende Satışlar, ABD Kasım ISM Hizmet Endeksi, ABD Ekim Ayı Fabrika Siparişleri & Dayanıklı Mal Siparişleri verileri ve Fed üyelerinin konuşmaları takip edilecek.

### USD/TRY



## EUR/USD

Bu haftaki analizlerimizde EURUSD paritesinde bu hafta görülen yükseliş çabasına rağmen genel satıcı seyrin korunduğunu belirtmiş, paritedeki yükselişler karşısında temkinli olunması gerektiğinin altını çizmiştik. Dün 1,1350 eşliğinden yönünü aşağı çeviren ve beklentimize paralel olarak yeniden 1,13 seviyesi altına gerileyen EURUSD paritesi, günü 1,1299 seviyesinden düşüşle tamamladı.

EURUSD paritesi bu sabah saatlerinde 1,1298 seviyesinden işlem görüyor. Teknik görünümü incelediğimizde göstergelerin dolar endeksindeki genel yükseliş eğiliminin korunduğunun sinyalini verdiğini, EURUSD paritesine ilişkin ise aşağı yönlü eğilimin önümüzdeki dönemde devam edebileceğine işaret ettiğini görmekteyiz. Bu çerçevede EURUSD paritesindeki yukarı yönlü hareketler karşısında temkinli olunması gerektiği yönündeki görüşümüzü yinelemek isteriz. Mevcut teknik seviyelere bakacak olursak: 1,13 seviyesi altında 1,1260 ve 1,1225 destekleri takip edilecekken, yukarı da ise 1,1342, 1,1382 ve 1,1430 dirençleri izlenecek.

Bugün yurt dışında yoğun bir veri akışı bizleri bekliyor. ABD'den gelecek olan Kasım Tarım Dışı İstihdam & İşsizlik Oranı ve Ücret Artışları verileri ön planda olacak. Ayrıca ABD ve Avrupa'dan gelecek olan Kasım Nihai Hizmet & Bileşik PMI, Euro Bölgesi Ekim Perakende Satışlar, ABD Kasım ISM Hizmet Endeksi, ABD Ekim Ayı Fabrika Siparişleri & Dayanıklı Mal Siparişleri verileri ve Fed üyelerinin konuşmaları takip edilecek.

## EUR/USD



**XAU/USD**

Dün gün içerisinde 1761,94\$ – 1783,45\$ seviyeleri arasında hareket eden ons altın, günü 1767,77\$ seviyesinden düşüşle tamamladı.

Altının ons fiyatı bu sabah saatlerinde 1774,89\$ seviyesinden işlem görüyor. Değerli metallerdeki zayıf seyrin sürdüğünü takip etmekle birlikte, ons altının bu haftayı da düşüşle kapamaya hazırlandığını gözlemliyoruz. Ons altında bir süredir yükselişlerin sınırlı kaldığı ve yaklaşık son 10 gündür 1800\$ üzerinde bir günlük kapanış oluşmadığını görüyoruz. Fiyatların 1800\$ seviyesi üzerinde tutunmakta başarısız olmaya devam etmesi durumunda kısa vadede satıcı seyrin korunması beklenebilir. Düşüş eğiliminin sürmesi durumunda aşağıda 1763\$, 1750\$ ve 1735\$ seviyeleri kısa vadeli destek konumunda. Yukarıda ise 1787,41\$ ve 1800\$ seviyeleri kısa vadeli ilk direnç noktalarımız. Yeniden 1800\$ üzerinin test edilmesi halinde ise 1808\$ ve 1815\$ dirençleri ön plana çıkabilir.

Bugün yurt dışında yoğun bir veri akışı olacak. ABD'den gelecek olan Kasım Tarım Dışı İstihdam & İşsizlik Oranı ve Ücret Artışları verileri ön planda olacak. Ayrıca ABD ve Avrupa'dan gelecek olan Kasım Nihai Hizmet & Bileşik PMI, Euro Bölgesi Ekim Perakende Satışlar, ABD Kasım ISM Hizmet Endeksi, ABD Ekim Ayı Fabrika Siparişleri & Dayanıklı Mal Siparişleri verileri ve Fed üyelerinin konuşmaları takip edilecek.

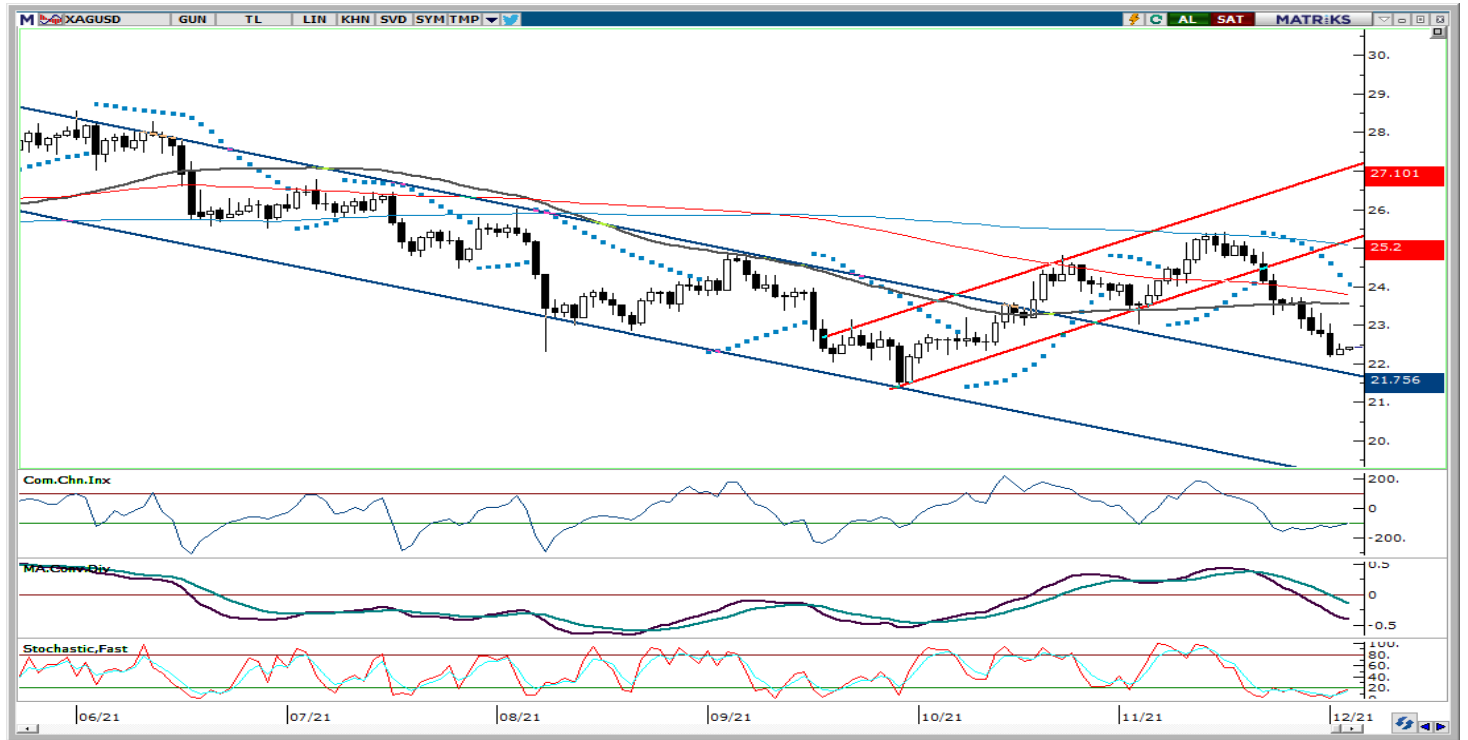
**XAU/USD**

**XAG/USD**

Dün gün içerisinde 22,22\$ – 22,50\$ seviyeleri arasında dar bir bantta işlem gören gümüş, son dört günlük aralıksız düşüşünün ardından dün 22,38\$ seviyesinden sınırlı bir yükselişle tamamladı.

Geçtiğimiz hafta Cuma günü 50 günlük hareketli ortalamasını aşağı yönlü kırmasının ardından satış baskılarına maruz kalmaya devam eden gümüş fiyatlarında kısa vadeli düşüş eğiliminin korunduğunu görüyoruz. Bu sabah saatlerinde 22,50\$ seviyesinden işlem gören gümüşte, Cuma günü aşağı yönlü kırılan ve bugün itibarıyla 23,50\$ seviyesine denk gelen 50 günlük ortalama kısa vadeli ilk direnç noktası olarak karşımıza çıkıyor. 50 günlük ortalamanın üzerinde bugün itibarıyla 23,80\$ seviyesine denk gelen 100 günlük ortalama ve onun da üzerinde 25,15\$ seviyesine denk gelen 200 günlük ortalama bir sonraki direnç noktaları olarak ön plana çıkıyor. Gümüşteki geri çekilmenin devam etmesi ve fiyatlarında 22\$ seviyesi altına gerilemesi durumunda ise ilk etapta 21,90\$ ve 21,25\$ destekleri takip edilecek.

Bugün yurt dışında yoğun bir veri akışı olacak. ABD'den gelecek olan Kasım Tarım Dışı İstihdam & İşsizlik Oranı ve Ücret Artışları verileri ön planda olacak. Ayrıca ABD ve Avrupa'dan gelecek olan Kasım Nihai Hizmet & Bileşik PMI, Euro Bölgesi Ekim Perakende Satışlar, ABD Kasım ISM Hizmet Endeksi, ABD Ekim Ayı Fabrika Siparişleri & Dayanıklı Mal Siparişleri verileri ve Fed üyelerinin konuşmaları takip edilecek.

**XAG/USD**

## Piyasalara Genel Bakış

	Son Fiyat / Değer	Değişim					YBB
		1 günlük	1 haftalık	1 aylık	6 aylık		
<b>Hisse senedi endeksleri</b>							
<b>Gelişmiş Piyasalar</b>							
S&P	4,577	%1.4	-%2.6	-%1.8	%9.2	%21.9	
DAX	15,263	-%1.4	-%4.1	-%4.4	-%2.4	%11.3	
FTSE	7,129	-%0.6	-%2.5	-%1.7	%0.9	%10.4	
Nikkei	27,753	%0.4	-%3.1	-%5.6	-%4.1	%1.5	
<b>Gelişmekte olan Piyasalar</b>							
Türkiye	1,880	%1.2	%3.3	%21.5	%31.6	%27.3	
Çin	3,574	%0.6	%0.9	%2.7	%0.3	%3.5	
Hindistan	58,461	%0.3	%2.7	-%1.9	%12.3	%22.8	
Endonezya	6,584	-%0.4	-%0.1	%0.1	%7.6	%9.7	
Rusya	3,948	-%0.3	%0.0	-%5.7	%3.7	%20.0	
Brezilya	104,466	%3.7	-%1.3	-%1.1	-%19.4	-%12.2	
Meksika	50,927	%1.8	%0.6	-%1.8	%0.6	%15.6	
Güney Afrika	71,021	-%0.2	%0.7	%3.5	%4.8	%19.5	
<b>Oynaklık Endeksleri</b>							
VIX	28	-%10.2	a.d.	%74.4	%59.9	%102.8	
EM VIX	28	-%6.9	a.d.	%29.4	%41.8	%62.2	
MOVE	83	-%1.3	-%0.2	%5.9	%50.9	%42.4	
<b>Döviz Kurları (ABD dolarına karşı)</b>							
Türkiye	13.6831	%3.3	%14.1	%42.5	%59.3	%129.9	
Brezilya	5.6393	-%0.7	%1.4	a.d.	%11.1	%39.9	
Güney Afrika	15.9359	-%0.6	-%0.2	%3.2	%17.9	%13.8	
Çin	6.3771	%0.1	-%0.1	-%0.4	-%0.1	-%8.4	
Hindistan	74.9913	%0.1	%0.6	%0.4	%2.6	%5.1	
Endonezya	14378	%0.2	%0.8	%0.9	%0.7	%3.7	
<b>CDS *</b>							
Türkiye	536.4	5.7	60.5	101.8	132.1	254.3	
Brezilya	240.9	-6.8	-7.0	-12.8	75.9	141.3	
Güney Afrika	230.0	-5.8	6.1	18.7	43.9	66.6	
Endonezya	87.9	-1.2	7.5	4.2	12.6	a.d.	
Rusya	114.3	0.0	2.1	29.8	19.9	59.2	
<b>10 yıllık bono faizleri</b>							
Türkiye	%21.2	0.0	0.1	1.4	2.4	9.0	
Brezilya	%11.3	-0.2	-0.5	a.d.	2.3	a.d.	
Hindistan	%6.4	0.0	0.0	0.0	0.3	-0.2	
Endonezya	%6.2	0.1	0.2	0.1	-0.2	-0.8	
<b>10 yıllık Eurobond faizleri (USD)</b>							
Türkiye	%7.5	0.06	a.d.	0.77	1.05	0.42	
Brezilya	%4.7	-0.09	a.d.	-0.25	0.99	0.93	
Güney Afrika	%2.8	-0.04	-0.04	0.19	0.24	-1.03	
Endonezya	%2.3	-0.02	0.00	-0.09	0.09	-0.56	
<b>Emtia</b>							
Ham Petrol - Brent USD/varil	69.67	%1.2	-%15.3	-%17.8	-%2.4	%5.6	
Ham Petrol - WTI USD/varil	66.5	%1.4	a.d.	-%20.7	-%3.4	%8.9	
Altın - USD / oz	1760.7	-%1.2	a.d.	-%1.6	-%7.7	%15.6	
Gümüş - USD / t oz.	22.28	-%0.1	a.d.	-%5.2	-%21.0	%24.3	
Commodity Bureau Index	566.3	%0.3	a.d.	-%0.7	%2.8	%41.0	

\* Değişim değerleri baz olarak ifade edilmiştir.

Kaynak: Bloomberg



## Yatırım Merkezlerimiz

### Genel Müdürlük

Nispetiye Cad. B-3 Blok Kat: 9 Akmerkez Etiler - İSTANBUL  
0 212 355 46 46

<b>Adana</b>	Cemal Paşa Mah. Gazipaşa Bul. Cemal Uğurlu Apt. Kat: 1 D: 4	(0 322) 457 77 55
<b>Akatlar İrtibat Bürosu</b>	Akat Mahallesi Meydan Caddesi B Blok No: 16 D: 8 (Eski No D: 10) Beşiktaş	(0 212) 355 46 46
<b>Ankara</b>	Remzi Oğuz Arık Mah. Tunalı Hilmi Cad. Yaprak Apt. No: 94 Kat: 2 D: 9 Kavaklıdere Çankaya	(0 312) 435 18 36
<b>Ankara - Çukurambar İrtibat Bürosu</b>	Kızılırmak Mah.Ufuk Üniversitesi Cad. Next Level Loft Ofis No: 4/65 Kat: 24 Söğütözü Çankaya	(0 312) 909 87 70
<b>Antalya</b>	Şirinyalı Mah. İsmet Gökşen Cad. Özden Apt. No:82/6 Muratpaşa	(0 242) 248 45 20
<b>Bakırköy</b>	İstanbul Cad. Bakırköy İş Merkezi No: 6 Kat: 4 D: 14 Bakırköy	(0 212) 570 52 59
<b>Bodrum İrtibat Bürosu</b>	Konacık Mahallesi, Atatürk Bulvarı, Arbor-Abdullah Ünal Çabuk İş Merkezi No: 285/1-A6 Bodrum	(0212) 355 46 46
<b>Bursa</b>	Muradiye Mah. Çekirge Cad. Koçer Apt. No: 49 Kat: 2 D: 4 Osmangazi	(0 224) 225 64 10
<b>Çankaya İrtibat Bürosu</b>	Çankaya Mahallesi Cinnah Caddesi Cinnah Apartmanı No: 55 D: 7-8 Çankaya / ANKARA	(0212) 355 46 46
<b>Denizli</b>	Urban İş Merkezi 2. Ticari Yol Daire 26 Kat: 6 Bayramyeri	(0 258) 265 87 85
<b>Erenköy</b>	Bağdat Cad. Çubukçu Apt. No: 333 Kat: 2 D: 4 Kadıköy	(0 216) 348 82 82
<b>Gaziantep</b>	İncilipinar Mah. Gazimuhtarpaşa Bul. Kepkepzade Park İş Merkezi B Blok No: 18 Kat: 1 D: 5	(0 342) 232 35 35
<b>Girne</b>	Ziya Rızki Cad. Şehit Necati Gürkaya Sok. Kat: 1 D: 1 Girne - KKTC	(0 392) 815 14 54-55-56
<b>İzmir</b>	Şair Eşref Bul. Ragıp Şanlı İş Merkezi No: 6 Kat: 3 D: 306 Çankaya	(0 232) 445 01 61
<b>İzmir İrtibat Bürosu</b>	Şehit Nevres Bulvarı Eczacıbaşı Apartmanı No: 7 Kat: 2 Daire: 5 Pasaport Alsancak - Konak	(0 232) 241 24 50
<b>İzmit</b>	Hürriyet Cad. Kaya İşhanı No: 39/5 İzmit	(0 262) 323 11 33
<b>İzmit İrtibat Bürosu</b>	Ömerağa Mah. Alemdar Cad. İ. Kolaylı Apt. No: 8 Kat: 2 İzmit	(0 262) 260 01 01
<b>Karadeniz Ereğli</b>	Murtaza Mah. Hamamüstü Sok. İ. Esat Taneri İş Merkezi No: 19 Kat: 2 Karadeniz Ereğli	(0 372) 316 40 50
<b>Kartal</b>	Üsküdar Cad. Cevat Kayacan Apt. No: 26 Kat: 4 D: 8 Kartal	(0 216) 306 22 71 - 306 22 06
<b>Kayseri</b>	Cumhuriyet Mah. Turan Cad. Turan Plaza Apt. No: 8 Kat: 2 D: 5 Melikgazi	(0 352) 221 08 68 - 222 82 51
<b>Marmaris İrtibat Bürosu</b>	Kemeraltı Mah. Orgeneral Mustafa Muğlalı Cad. Güven Apt. No: 22 D: 2 Marmaris	(0 252) 321 08 00
<b>Merkez Şube</b>	Akat Mahallesi Meydan Caddesi B Blok No: 16 D: 7 (Eski No D: 9) Beşiktaş	(0 212) 355 46 46
<b>Mersin</b>	İnönü Mah. 1401 Sok. No:32 Pozcu Evo Kat:2 No:10-11 Yenişehir Mersin	(0 324) 238 11 89
<b>Trabzon İrtibat Bürosu</b>	Kemerkaya Mahallesi Halkevi Cad. Mandıralı İş Merkezi No: 4 Daire: 4 Ortahisar	(0 462) 432 24 50

## Uyarı Notu

Bu raporda yer alan yatırım bilgi, yorum ve tavsiyeleri, yorum ve tavsiyede bulunanların kişisel görüşlerine dayanmakta olup finansal bilgi ve genel yatırım tavsiyesi kapsamında hazırlanmıştır ve hiçbir şekilde yatırım danışmanlığı kapsamında değildir. Yatırım danışmanlığı hizmeti; yetkili kuruluşlar tarafından kişilerin risk ve getiri tercihleri dikkate alınarak kişiye özel sunulmaktadır. Burada yer alan yorum ve tavsiyeler ise genel niteliktedir. Bu tavsiyeler, mali durumunuz ile risk ve getiri tercihlerinize uygun olmayabilir. Bu nedenle, sadece burada yer alan bilgilere dayanarak yatırım kararı verilmesi beklentilerinize uygun sonuçlar doğurmayabilir.

Yatırım Danışmanlığı hizmeti talep edilmesi halinde; yatırımcının Tacirler Yatırım Menkul Değerler A.Ş. ile Yatırım Danışmanlığı sözleşmesi imzalamış olması, Yerindelik Testi'ni tamamlamış ve risk grubunun belirlenmiş olması zorunludur.

Bu raporda yer alan her türlü bilgi, yorum ve tavsiye uygunluk testi ile tespit edilecek risk grubunuz ve getiri beklentiniz ile uyumlu olmayabilir. Dolayısıyla, uygunluk testi neticesinde risk grubunuz tespit edilmeden sadece burada yer alan bilgilere dayanılarak yatırım kararı verilmesi amaç, bilgi ve tecrübenize uygun sonuçlar doğurmayabilir.

Bu rapor herhangi bir sürede belirli bir getirinin sağlanacağına dair bir taahhüt içermemekte olup, zaman içerisinde piyasa koşullarında meydana gelen değişiklikler nedeniyle yorum ve tavsiyelerde değişiklikler söz konusu olabilir. Bu raporda bahsedilen yatırım araçlarının fiyatları ve değerleri yatırımcıların menfaatlerine aykırı olarak hareket edebilir ve netice itibarıyla yatırımcılar anaparalarını kaybetme riski ile karşı karşıya kalabilirler. Bu raporda yer alan geçmiş performans verileri gelecekte elde edilecek sonuçların bir garantisi olarak kabul edilemez.

Bu raporda yer alan tüm bilgiler ve görüşler yatırımcıları bilgilendirmek amacıyla, Tacirler Yatırım Menkul Değerler A.Ş. tarafından güncel ve güvenilir kaynaklardan temin edilmiş olmakla beraber, Tacirler Yatırım Menkul Değerler A.Ş. söz konusu bilgilerin doğru ve tam olduğunu taahhüt etmemektedir. Raporlardaki yorumlardan, bilgilerin tam veya doğru olmaması ve/veya güncellenme nedeniyle doğabilecek maddi ve manevi zararlardan Tacirler Yatırım Menkul Değerler A.Ş. ve çalışanları sorumlu tutulamaz.

Bu rapor, sadece gönderildiği kişilerin kullanımı içindir. Bu raporun tümü veya bir kısmı Tacirler Yatırım Menkul Değerler A.Ş.'nin yazılı izni olmadan çoğaltılamaz, yayınlanamaz veya üçüncü kişilere gösterilemez, ticari amaçla kullanılamaz. Aksi halde, Tacirler Yatırım Menkul Değerler A.Ş. uğramış olduğu bütün zarar ve ziyarı talep etme hakkını saklı tutar.