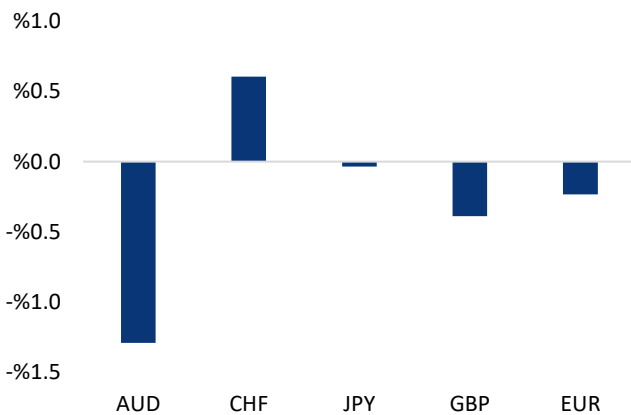


## Haber Başlıkları

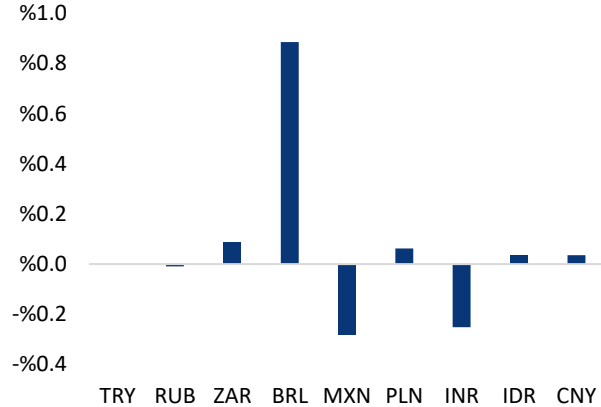
- FOMC Eylül ayı toplantı kararı bugün Türkiye saatiyle 21:00'da açıklanacak. Kararın ardından ise saat 21:30'da Fed Başkanı Powell'in konuşması gerçekleşecek. Toplantıya ilişkin piyasa beklentilerini ve dolar endeksindeki görünümü analiz ettiğimiz yazımıza Makroekonomik Gelişmeler bölümünden ulaşabilirsiniz.
- Asya seansında Çin'de özel sektör tarafından (Caixin) açıklanan Ekim PMI verilerini takip ettik. Ekim ayı Caixin Hizmet PMI Endeksi verisi 53,1 olan piyasa beklentisinin üzerinde gelerek 53,8 olurken, Caixin Bileşik PMI Endeksi verisi ise 51,5 olarak gerçekleşti.
- ABD borsaları beklenenden iyi gelmeye devam eden üçüncü çeyrek bilançolarının etkisiyle rekor kırmaya devam etti. Kapanışta Dow Jones endeksi, 130 puanın üzerinde değer kazandı ve %0,39 artışla 36.052,63 puana yükseldi. S&P 500 endeksi %0,37 artarak 4.630,65 puana ve Nasdaq endeksi %0,34 kazançla 15.649,6 puana çıktı. Böylelikle üç endeks de kapanışta yeni rekorlara imza attı.
- Avrupa borsaları günü karışık bir seyrile tamamladı. Fransa'da CAC 40 endeksi %0,49 artışla 6.927,03 puana, Almanya'da DAX 30 endeksi ise %0,94 artarak 15.954,45 puana yükseldi. İngiltere'de FTSE 100 endeksi %0,19'luk düşüşle 7.274,81 puana, İtalya'da FTSE MIB 30 endeksi %0,06'lık sınırlı bir düşüşle 27.189,63 puana geriledi.
- Dolar endeksinde 94 seviyesi altındaki hareketlerin sınırlı kalmaya devam ettiğini görmekteyiz. Dün yeniden 94 seviyesi üzerine yükselen ve Pazartesi günü kayıplarının bir kısmını telafi eden endeks, 94,13 seviyesine kadar yükselmesinin ardından günü 94,10 seviyesinden yükselişle tamamladı. Dün %1,53 – %1,58 bandında görece yatay bir seyr izleyen ABD 10 yıllık tahvil faizi ise günü %1,55 seviyesinden yatay kapattı.
- ABD Dışişleri Bakanı Antony Blinken, Birleşik Arap Emirlikleri (BAE) Dışişleri Bakanı Abdullah bin Zayed Al Nahyan ile Glasgow'da yaptığı görüşmede petrol üretimini artırma çağrısında bulundu. Yarın OPEC ve OPEC dışı ülkeler (OPEC+) arasında gerçekleşecek olan toplantıda günlük 400 bin varillik üretim artış planında değişikliğe gidilmemesi bekleniyor. Başka ABD olmak üzere birçok ülkede OPEC+'e üretimi artırması ve fiyatlardaki yükselişi sınırlayacak önlemler alması konusunda uyarılar gelmeye devam ederken, OPEC+ üyesi ülkelerin yetkililerinden ise mevcut planının piyasayı dengede tutmak için yeterli olduğu yönünde açıklamaların da geldiği takip ediliyor.

### Gelişmiş ülke para birimlerinin son işlem gününe göre getirileri \*












Kaynak: Bloomberg, Tacirler Yatırım \* ABD dolarına karşı

### Gelişmekte olan ülke para birimlerinin son işlem gününe göre getirileri \*



Kaynak: Bloomberg, Tacirler Yatırım \* ABD dolarına karşı

## Günlük Ekonomi Takvimi

Ülke	Veri	Saat	Beklenti	Önceki
	İngiltere Ekim Ayı Markit Hizmet PMI Endeksi (Nihai)	12:30	58	58
	İngiltere Ekim Ayı Markit Bileşik PMI Endeksi (Nihai)	12:30	56,8	56,8
	Euro Bölgesi Eylül Ayı İşsizlik Oranı	13:00	%7,4	%7,5
	ABD Ekim Ayı ADP Özel Sektör İstihdam Değişimi	15:15	400K	568K
	ABD Ekim Ayı Markit Hizmet PMI Endeksi (Nihai)	16:45	58,2	58,2
	ABD Ekim Ayı Markit Bileşik PMI Endeksi (Nihai)	16:45	-	57,3
	ABD Ekim Ayı ISM Hizmet Endeksi	17:00	62	61,9
	ABD Eylül Ayı Fabrika Siparişleri	17:00	%0,1	%1,2
	ABD Eylül Ayı Dayanıklı Mal Siparişleri (Nihai)	17:00	-%0,4	-%0,4
	ABD Eylül Ayı Çekirdek Dayanıklı Mal Siparişleri (Nihai)	17:00	%0,4	%0,4
	FOMC Toplantı Kararı	21:00	%0-%0,25	%0-%0,25
	Fed Başkanı Powell'ın Konuşması	21:30		

## Makroekonomik Gelişmeler

### FOMC Eylül ayı toplantı kararı bugün Türkiye saatiyle 21:00'da açıklanacak

**FOMC Eylül ayı toplantı kararı bugün Türkiye saatiyle 21:00'da açıklanacak.** Kararın ardından ise saat 21:30'da Fed Başkanı Powell'in konuşması gerçekleşecek.

**Fed Başkanı Powell en son Eylül ayında düzenlenen toplantısının ardından gerçekleştirdiği konuşmasında varlık alımlarının azaltılmasına Kasım ayında başlayabileceklerini ifade etmişti.** Varlık alımlarının etkisinin büyük oranda azaldığını ifade eden Powell, alımların gelecek yılın ortasında sonlanmasının uygun olduğunun altını çizmişti. "Enflasyondaki yükselişin geçici olduğu" söyleminin bir miktar hafiflediği ve enflasyon gerçeğinin kabullenilmeye başlandığını gördüğümüz bir toplantı olan Eylül ayı toplantısı sonrasında piyasalarda tapering fiyatlamalarının çok daha ön plana çıktığı gözlemlenmiş; ABD 10 yıllıkları Haziran ayından bu yana ilk defa %1,60 üzerine çıkarken, dolar endeksinin 94,50 seviyesine ulaştığı takip edilmişti.

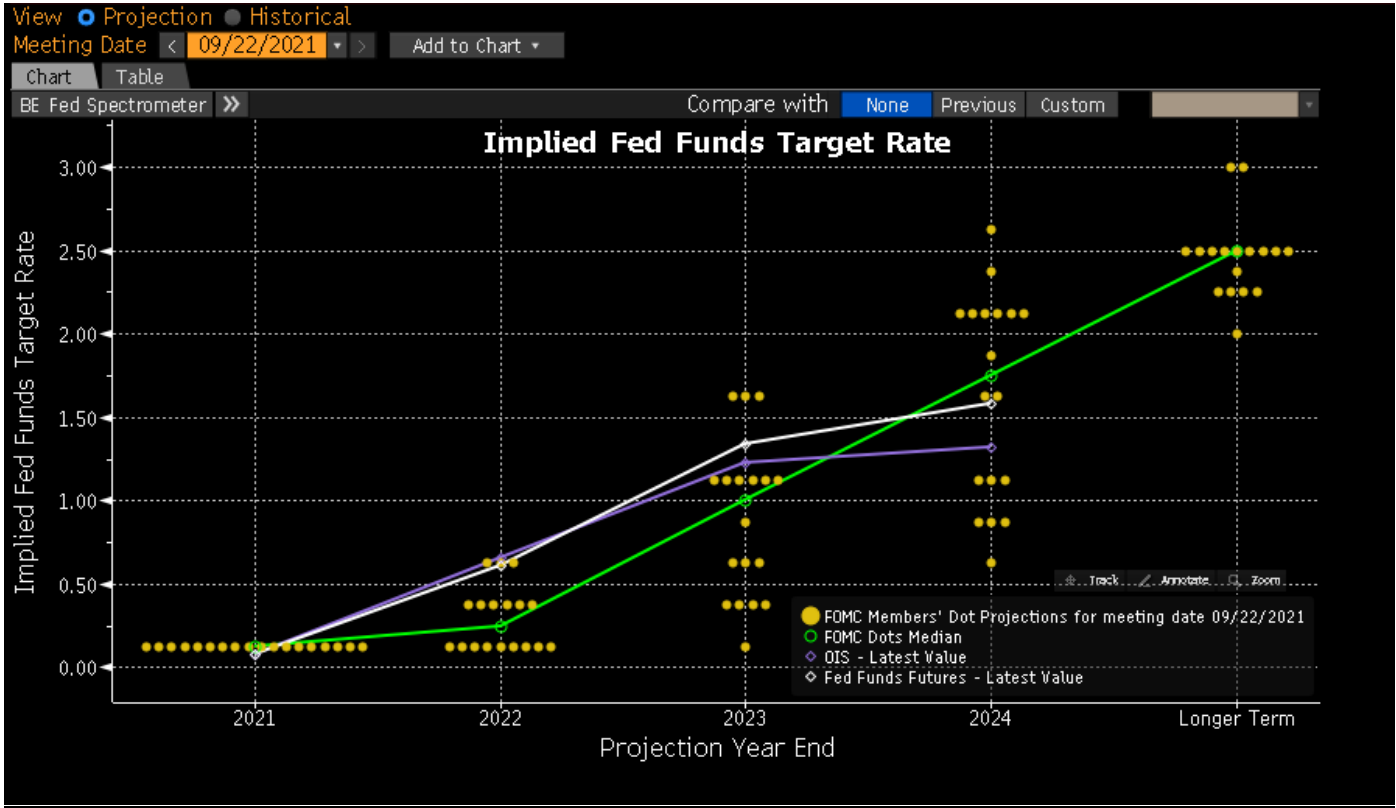
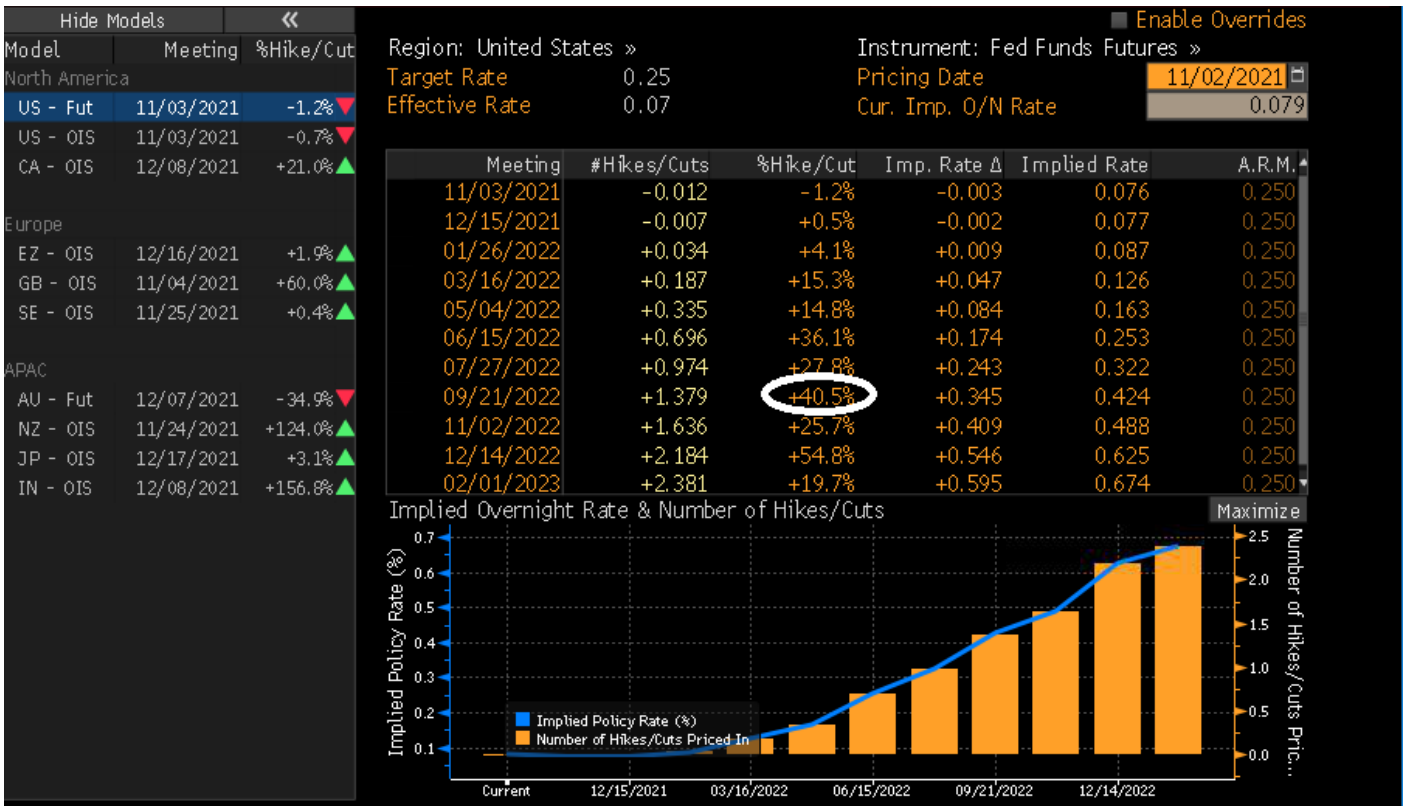
- Aşağıda Fed'in en son Eylül ayındaki toplantısında paylaştığı Dot Plot grafiği yer alıyor. Eylül ayında yayınlanan grafiğe göre 18 üyenin 9'u 2022 yılı için faiz artışı öngörüsünde bulunurken, 2023'te faiz artışı bekleyen yetkililerin sayısı ise 17 oldu. Sadece bir üye 2023'te faizlerin sabit kalacağını öngördü. Bir önceki (Haziran) dot plot grafiğinde üyelerin çoğu (13'ü) 2023 yılında faiz artırımına gidileceği tahmininde bulunmuş, 2022 yılı için artırım bekleyen üye sayısı 7 olmuştu.

**Fed'in bu ayki toplantısında tahvil alımlarının azaltılmasına (tapering) başlanacağına yönelik bir takvim açıklaması veya bu ay bir açıklama yapmasa dahi açıklamanın Aralık ayında geleceğine yönelik net bir sinyal vermesi bekleniyor.**

Bu iki beklenti öne çıksa da bu hafta net bir takvim açıklanacağına yönelik beklentinin piyasada daha baskın olduğunu görmekteyiz. Gerek Eylül ayı toplantısında Başkan Powell'dan gelecek açıklamalar gerekse de Eylül ayı tutanaklarında yer alan ifadeler üyelerin tapering'in zamanlaması ve hızını belirleyecek bir "takvim" ortaya koyma niyetinde olduğunu gösteriyor. ABD'de yüksek seyretmeye devam eden enflasyon ve paralelinde iyileşme kaydetmekte olan büyüme dinamikleri çerçevesinde, piyasa katılımcılarının Fed'in 2021 yılı bitmeden tapering konusunda düğmeye basacağı noktasında büyük oranda hem fikir olduğunu görmekteyiz. Bu çerçevede piyasadaki genel beklentinin mevcut durumda aylık 120 milyar dolarlık tahvil alımı yapan Fed'in Aralık ayından başlayarak aylık 15 milyar dolarlık azaltıma gitmesi (10 milyar dolar Hazine tahvillerinden ve 5 milyar dolar mortgage'a dayalı tahvillerden kısmak üzere) ve azaltım hızını kademeli bir şekilde artırarak alımları önümüzdeki yılın ortalarında sonlandırması yönünde. Alımların sonlandırılmasını takiben ise önümüzdeki yılın ikinci yarısında faiz artırımlarına başlanabileceği beklentileri öne çıkıyor. Opsiyon fiyatlamalarından türetilen olasılıklara baktığımızda Eylül 2022'de bir faiz artırımına gidilmesi ihtimalinin şu an için %40,5 olarak fiyatlandığını görüyoruz.

- Cuma günü açıklanan verilere göre Fed'in temel enflasyon göstergesi olan PCE enflasyon Eylül ayında aylık bazda %0,3, yıllık bazda ise %4,4 artışla piyasa beklentileri paralelinde bir gerçekleşme kaydetti. ABD'de yıllık PCE artışı Mayıs ayından bu yana %4 seviyesi üzerinde seyretmeye devam ediyor.
- Enflasyonist risklerin süreceğine ilişkin artan beklentiler paralelinde ABD'de 5 yıllık ve 10 yıllık enflasyon telafilerinde Ekim ayında sert yükselişlerin yaşandığı takip edildi. 10 yıllık telafide (sağdaki grafik) Mayıs ayından bu yana ilk defa %2,5 seviyesi üzeri görülürken, 5 yıllık başa baş oranı ise %2,64 üzerine yükselerek yaklaşık son iki ayın zirvesine tırmandı.

**Dolar endeksinde (DXY) Eylül başından Ekim ortasına kadar geçen sürede görülen ve endeksin 94,50 seviyesine kadar ulaşmasını sağlayan rallinin son dönemde hız kaybettiğini ve endekste aşağı yönlü düzeltmelerin etkili olduğunu takip ettik.** Ancak, gelen tepki satışlarına rağmen DXY'de 94 seviyesi altındaki hareketlerin kalıcı olmadığını ve düşüşlerin sınırlı kalmayı sürdürdüğünü görüyoruz. Her ne kadar Fed'in bu yılın son çeyreğinde tapering başlayacağına ilişkin senaryo piyasa fiyatlamaları içerisinde bulunuyor olsa da daha zayıf bir resim çizmeye devam eden euro ve Japon yeni ve Fed'in şahinleşen tutumu ile birlikte endekste güçlü seyrin devam edebileceği görüşündeyiz. Teknik görünümü incelediğimize trend ve momentum göstergelerinin de DXY'deki kazançların korunabileceğinin ve geri çekilmelerin sınırlı kalmaya devam edebileceğinin sinyalini verdiklerini görüyoruz. Teknik görünümü incelediğimizde göstergeler kısa vade için 93– 94,50 bandını işaret ediyor. 94,50 direncinin aşılması 95'li seviyeleri gündeme getirebilecekken, 93 desteğinin aşağı yönlü kırılması ise yükseliş eğiliminin devamını işaret eden teknik görünümün bozulmasına yol açacaktır.

**Eylül ayı Dot Plot grafiği:****Fed'in faiz politikasına ilişkin opsiyon fiyatlamaları:**

## Döviz & Emtia Analizleri

### USD/TRY

Dün dolar endeksi yeniden 94 seviyesi üzerini hedef alırken, gelişen ülke kurlarında ise karışık bir resmin ön plana çıktığı takip edildi. Türk lirası ise Kolombiya pezosundan sonra dolar karşısında en fazla değer kaybeden (-%0,67) ikinci gelişen ülke para birimi konumunda yer alarak negatif ayrıştı. Bununla birlikte gün içerisinde 9,61’li seviyelere kadar yükselen USDTRY paritesi, günü 9,6031 seviyesinden yükselişle tamamladı. Türkiye 5 yıllık CDS primi 434,60 baz puana inerken, 10 yıllık tahvil faizi ise %19,74 seviyesine yükseldi.

Bugün erken kotasyonlarda USDTRY’de 9,6080 seviyelerinde bir hareket izliyoruz. Dün Pazartesi günkü kayıplarının bir kısmını telafi ederek yeniden 94 seviyesi üzerine tırmanan dolar endeksi bu sabah saatlerinde 94,05 seviyesinden işlem görürken, ABD 10 yıllık tahvil faizinin ise %1,5530 seviyesinde hareket ettiği takip ediliyor. Teknik göstergeler kurda yükseliş eğiliminin korunduğuna ve 9,50 seviyesi altındaki hareketlerin kalıcı olmaktan zorlanabileceğine işaret ederken, kısa vade için 9,50 – 9,70 bandını ön plana çıkarıyor. 9,70 seviyesinin yukarı yönlü kırılması durumunda 9,80’li seviyeler gündeme gelebilecekken, 9,50 seviyesinin altında ise 9,42 ve 20 günlük hareketli ortalamaya denk gelen 9,2750 seviyesi kısa vadeli destek konumunda yer alıyor.

Bugün yurt içinde Ekim TÜFE verileri açıklanacak. Yurt dışında ise Avrupa ve ABD’den gelecek olan Ekim ayı nihai Hizmet & Bileşik PMI, Euro Bölgesi Eylül İşsizlik Oranı, ABD Ekim ADP Özel Sektör İstihdam Değişimi, ABD Ekim ISM Hizmet Endeksi, ABD Eylül Fabrika Siparişleri, ABD Eylül Dayanıklı Mal Siparişleri verileri ve FOMC Toplantı Kararı ile kararın ardından Fed Başkanı Powell’ın düzenleyeceği basın toplantısı yakından takip edilecek.

### USD/TRY



## EUR/USD

Dün sabahki bültenimizde teknik göstergelerin EURUSD paritesindeki düşüş eğiliminin korunduğuna yönelik sinyaller ürettiğini belirtmiş, bu çerçevede paritedeki yükselişler karşısında temkinli olunması gerektiğini ifade etmiştik. Beklentimiz çerçevesinde kazançlarını silen EURUSD paritesinin tekrardan 1,16 seviyesi altına hedef aldığını takip ettik. Dün yeniden 94 seviyesi üzerine yükselen dolar endeksi Pazartesi günü kayıplarının bir kısmını telafi ederken, EURUSD paritesi ise 1,16 seviyesi üzerinden 1,1575 seviyesine kadar gerilemesinin ardından günü 1,1579 seviyesinden düşüşle tamamladı.

EURUSD paritesi bu sabah saatlerinde 1,1580 seviyesinden işlem görüyor. Dolar endeksindeki geri çekilmelerin sınırlı kalmaya devam etmesi EURUSD paritesindeki kazançların korunamamasına yol açıyor. Dolar endeksinde devam etmekte olan yükseliş eğilimi çerçevesinde paritedeki düşüş eğiliminin sürebileceği görüşündeyiz. Bu çerçevede paritedeki yükseliş hareketleri karşısında temkinli olunması gerektiği yönündeki görüşümüzü sürdürüyoruz. EURUSD paritesinde yukarı yönlü hareketlerde 1,1585, 1,1615, 1,1655 ve 1,1685 seviyeleri direnç konumunda bulunurken, aşağıda ise 1,1565 ve 1,1527 seviyeleri kısa vadeli destek konumunda yer alıyor.

Bugün yurt dışında Avrupa ve ABD'den gelecek olan Ekim ayı nihai Hizmet & Bileşik PMI, Euro Bölgesi Eylül İşsizlik Oranı, ABD Ekim ADP Özel Sektör İstihdam Değişimi, ABD Ekim ISM Hizmet Endeksi, ABD Eylül Fabrika Siparişleri, ABD Eylül Dayanıklı Mal Siparişleri verileri ve FOMC Toplantı Kararı ile kararın ardından Fed Başkanı Powell'ın düzenleyeceği basın toplantısı yakından takip edilecek.

## EUR/USD



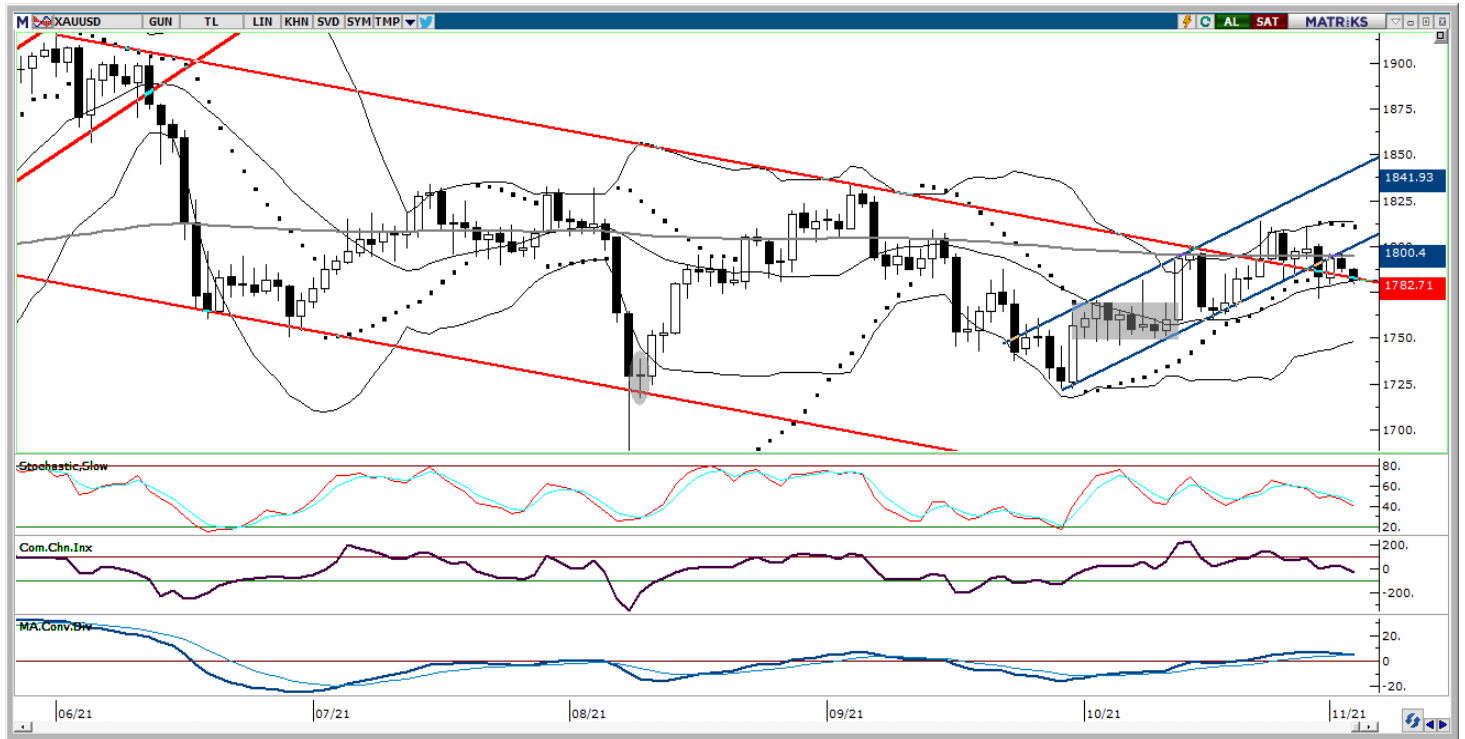
## XAU/USD

Geçtiğimiz hafta Cuma günü dolar endeksinde kaydedilen sert yükseliş hareketi ile birlikte 200 günlük üssel hareketli ortalamasını aşağı yönlü kıran ons altın, hafta başından bu yana bu ortalama çizgisi ve 1800\$ direnç seviyesi altında işlem görüyor. Dün gün içerisinde 1786,48\$ – 1796,42\$ seviyeleri arasında işlem gören ons altın, günü 1787,83\$ seviyesinden düşüşle tamamladı.

Altının ons fiyatı bu sabah saatlerinde 1780,50\$ seviyesinden işlem görüyor. Dün Pazartesi günkü kayıplarının bir kısmını telafi ederek yeniden 94 seviyesi üzerine tırmanan dolar endeksi bu sabah saatlerinde 94,05 seviyesinden işlem görürken, ABD 10 yıllık tahvil faizinin ise %1,5530 seviyesinde hareket ettiği takip ediliyor. Dolar endeksindeki yükseliş eğilimini sürmesi ve ABD 10 yıllıklarında yeniden %1,60 üzerinin hedef alınması durumunda değerli metallerdeki satış baskısının devam etmesi beklenebilir. Bu çerçevede bugün açıklanacak olan Fed toplantı kararı önem arz ediyor. Teknik görünüme baktığımızda ons altında 1800\$ seviyesini yakından izlemeye devam ediyoruz, zira yükseliş hareketlerinin istikrar kazanması ve bir trende dönüşmesi için 1800\$ seviyesi üzerine doğru yaşanan yükselişlerin kalıcı olması gerekiyor. Geçtiğimiz haftalarda 1800\$ seviyesi üzerine çıkmış ancak bu bölgedeki hareketler kalıcı olamamıştı. Yeniden 1800\$ seviyesi üzerine bir yükseliş yaşanması durumunda 1815\$ ve 1830\$ dirençleri takip edilecek. Olası geri çekilmelerde ise 1767\$, 1750\$ ve 1735\$ seviyeleri destek konumunda.

Bugün yurt dışında Avrupa ve ABD'den gelecek olan Ekim ayı nihai Hizmet & Bileşik PMI, Euro Bölgesi Eylül İşsizlik Oranı, ABD Ekim ADP Özel Sektör İstihdam Değişimi, ABD Ekim ISM Hizmet Endeksi, ABD Eylül Fabrika Siparişleri, ABD Eylül Dayanıklı Mal Siparişleri verileri ve FOMC Toplantı Kararı ile kararın ardından Fed Başkanı Powell'ın düzenleyeceği basın toplantısı yakından takip edilecek.

## XAU/USD



**XAG/USD**

Dün satıcı bir seyir izleyen gümüş fiyatları, 24\$ seviyesinden 23,39\$ seviyesine doğru sert bir geri çekilme gerçekleştirdi. Gümüş günü 23,53\$ seviyesinden düşüşle tamamladı.

Gümüş fiyatları bu sabah saatlerinde 23,43\$ seviyesinden işlem görüyor ve aşağıda destek konumunda bulunan 50 günlük hareketli ortalama çizgisinin (23,40\$) hemen üzerinde bulunuyor. Kısa vadeli görünüm açısından gümüşün 50 günlük ortalama üzerinde tutunup tutunamayacağını takip edeceğiz. Bugün itibarıyla 23,40\$ seviyesine denk gelen 50 günlük ortalamanın üzerinde tutunulması durumunda kısa vadede 23,40\$ - 24,25\$ bandında bir seyir görmeyi bekleyebiliriz. 24,25\$ seviyesi 100 günlük hareketli ortalama çizgisine denk gelmesinden ötürü yukarı yönlü hareketlerde direnç konumunda. Onun da üzerinde bugün itibarıyla 25,44\$ seviyesinde denk gelen 200 günlük hareketli ortalama var. Gümüşün 50 günlük ortalamasını aşağı yönlü kırması durumunda ise 23\$ desteği izlenecek. Ons altın analizimizde de altını çizdiğimiz üzere, dolar endeksindeki yükseliş eğilimini sürmesi ve ABD 10 yıllıklarında yeniden %1,60 üzerinin hedef alınması durumunda değerli metallerdeki satış baskısının devam etmesi beklenebilir. Bu çerçevede bugün açıklanacak olan Fed toplantı kararı yakından takip edilecek.

Bugün yurt dışında Avrupa ve ABD'den gelecek olan Ekim ayı nihai Hizmet & Bileşik PMI, Euro Bölgesi Eylül İşsizlik Oranı, ABD Ekim ADP Özel Sektör İstihdam Değişimi, ABD Ekim ISM Hizmet Endeksi, ABD Eylül Fabrika Siparişleri, ABD Eylül Dayanıklı Mal Siparişleri verileri ve FOMC Toplantı Kararı ile kararın ardından Fed Başkanı Powell'ın düzenleyeceği basın toplantısı yakından takip edilecek.

**XAG/USD**



## Piyasalara Genel Bakış

	Son Fiyat / Değer	Değişim				
		1 günlük	1 haftalık	1 aylık	6 aylık	YBB
<b>Hisse senedi endeksleri</b>						
<b>Gelişmiş Piyasalar</b>						
S&P	4,631	%0.4	%1.2	%6.3	%10.4	%23.3
DAX	15,954	%0.9	%1.3	%5.3	%4.7	%16.3
FTSE	7,275	-%0.2	%0.0	%3.5	%4.4	%12.6
Nikkei	29,521	-%0.4	%1.4	%2.6	%2.5	%7.6
<b>Gelişmekte olan Piyasalar</b>						
Türkiye	1,533	-%0.2	%2.7	%9.4	%7.9	%3.8
Çin	3,506	-%0.5	-%2.1	-%2.2	%1.2	%0.4
Hindistan	60,029	-%0.2	-%1.8	%2.2	%23.2	%25.7
Endonezya	6,493	%0.1	-%1.6	%4.3	%9.2	%8.7
Rusya	4,208	-%0.3	-%0.7	%2.9	%18.7	%27.9
Brezilya	105,551	%2.0	-%2.9	-%6.5	-%11.2	-%11.3
Meksika	51,653	%0.7	-%0.3	%1.2	%7.6	%17.2
Güney Afrika	67,782	%0.5	%1.2	%6.5	%1.8	%14.1
<b>Oynaklık Endeksleri</b>						
VIX	16	-%2.3	%0.3	-%24.2	-%13.9	-%29.5
EM VIX	22	%0.7	%10.5	-%15.9	%5.0	-%12.5
MOVE	78	%3.8	%13.6	%36.5	%34.8	%59.9
<b>Döviz Kurları (ABD dolarına karşı)</b>						
Türkiye	9.6039	%0.7	%0.6	%8.4	%15.8	%29.1
Brezilya	5.6863	%0.9	%2.3	%6.0	%4.6	%9.4
Güney Afrika	15.4431	%0.1	%4.0	%3.8	%6.5	%5.1
Çin	6.4	%0.0	%0.3	a.d.	-%1.2	-%1.9
Hindistan	74.685	-%0.3	-%0.4	%0.8	%0.8	%2.2
Endonezya	14253	%0.0	%0.7	-%0.4	-%1.3	a.d.
<b>10 yıllık bono faizleri</b>						
Türkiye	%19.7	0.0	-0.4	1.3	1.3	6.8
Brezilya	%12.3	0.1	0.3	1.4	3.2	2.1
Hindistan	%6.4	0.0	0.0	0.1	0.3	0.5
Endonezya	%6.1	0.0	0.1	-0.2	-0.4	a.d.
<b>10 yıllık Eurobond faizleri (USD)</b>						
Türkiye	%6.8	-0.09	-0.20	-0.06	-0.01	1.35
Brezilya	%4.9	0.00	0.27	0.59	0.91	1.69
Güney Afrika	%4.5	-0.04	0.00	-0.01	0.01	a.d.
Endonezya	%2.4	0.03	0.00	0.06	0.08	a.d.
<b>Emtia</b>						
Ham Petrol - Brent USD/varil	84.72	%0.0	-%1.9	%6.9	%26.0	%63.6
Ham Petrol - WTI USD/varil	83.91	-%0.2	-%0.9	%10.6	%32.0	%72.9
Altın - USD / oz	1789.4	-%0.4	-%0.2	%1.8	%1.2	-%5.6
Gümüş - USD / t oz.	23.507	-%2.4	-%2.4	%4.3	-%9.1	-%11.0
Commodity Bureau Index	570.26	-%0.4	%0.2	%2.5	%7.2	%28.5

\* Değişim değerleri baz olarak ifade edilmiştir.

Kaynak: Bloomberg

## Yatırım Merkezlerimiz

### Genel Müdürlük

Nispetiye Cad. B-3 Blok Kat: 9 Akmerkez Etiler - İSTANBUL  
0 212 355 46 46

<b>Adana</b>	Cemal Paşa Mah. Gazipaşa Bul. Cemal Uğurlu Apt. Kat: 1 D: 4	(0 322) 457 77 55
<b>Akatlar İrtibat Bürosu</b>	Akat Mahallesi Meydan Caddesi B Blok No: 16 D: 8 (Eski No D: 10) Beşiktaş	(0 212) 355 46 46
<b>Ankara</b>	Remzi Oğuz Arık Mah. Tunalı Hilmi Cad. Yaprak Apt. No: 94 Kat: 2 D: 9 Kavaklıdere Çankaya	(0 312) 435 18 36
<b>Ankara - Çukurambar İrtibat Bürosu</b>	Kızılırmak Mah.Ufuk Üniversitesi Cad. Next Level Loft Ofis No: 4/65 Kat: 24 Söğütözü Çankaya	(0 312) 909 87 70
<b>Antalya</b>	Şirinyalı Mah. İsmet Gökşen Cad. Özden Apt. No:82/6 Muratpaşa	(0 242) 248 45 20
<b>Bakırköy</b>	İstanbul Cad. Bakırköy İş Merkezi No: 6 Kat: 4 D: 14 Bakırköy	(0 212) 570 52 59
<b>Bodrum İrtibat Bürosu</b>	Konacık Mahallesi, Atatürk Bulvarı, Arbor-Abdullah Ünal Çabuk İş Merkezi No: 285/1-A6 Bodrum	(0212) 355 46 46
<b>Bursa</b>	Muradiye Mah. Çekirge Cad. Koçer Apt. No: 49 Kat: 2 D: 4 Osmangazi	(0 224) 225 64 10
<b>Çankaya İrtibat Bürosu</b>	Çankaya Mahallesi Cinnah Caddesi Cinnah Apartmanı No: 55 D: 7-8 Çankaya / ANKARA	(0212) 355 46 46
<b>Denizli</b>	Urban İş Merkezi 2. Ticari Yol Daire 26 Kat: 6 Bayramyeri	(0 258) 265 87 85
<b>Erenköy</b>	Bağdat Cad. Çubukçu Apt. No: 333 Kat: 2 D: 4 Kadıköy	(0 216) 348 82 82
<b>Gaziantep</b>	İncilipinar Mah. Gazimuhtarpaşa Bul. Kepkepzade Park İş Merkezi B Blok No: 18 Kat: 1 D: 5	(0 342) 232 35 35
<b>Girne</b>	Ziya Rızıkı Cad. Şehit Necati Gürkaya Sok. Kat: 1 D: 1 Girne - KKTC	(0 392) 815 14 54-55-56
<b>İzmir</b>	Şair Eşref Bul. Ragıp Şanlı İş Merkezi No: 6 Kat: 3 D: 306 Çankaya	(0 232) 445 01 61
<b>İzmir İrtibat Bürosu</b>	Şehit Nevres Bulvarı Eczacıbaşı Apartmanı No: 7 Kat: 2 Daire: 5 Pasaport Alsancak - Konak	(0 232) 241 24 50
<b>İzmit</b>	Hürriyet Cad. Kaya İşhanı No: 39/5 İzmit	(0 262) 323 11 33
<b>İzmit İrtibat Bürosu</b>	Ömerağa Mah. Alemdar Cad. İ. Kolaylı Apt. No: 8 Kat: 2 İzmit	(0 262) 260 01 01
<b>Karadeniz Ereğli</b>	Murtaza Mah. Hamamüstü Sok. İ. Esat Taneri İş Merkezi No: 19 Kat: 2 Karadeniz Ereğli	(0 372) 316 40 50
<b>Kartal</b>	Üsküdar Cad. Cevat Kayacan Apt. No: 26 Kat: 4 D: 8 Kartal	(0 216) 306 22 71 - 306 22 06
<b>Kayseri</b>	Cumhuriyet Mah. Turan Cad. Turan Plaza Apt. No: 8 Kat: 2 D: 5 Melikgazi	(0 352) 221 08 68 - 222 82 51
<b>Marmaris İrtibat Bürosu</b>	Kemeraltı Mah. Orgeneral Mustafa Muğlalı Cad. Güven Apt. No: 22 D: 2 Marmaris	(0 252) 321 08 00
<b>Merkez Şube</b>	Akat Mahallesi Meydan Caddesi B Blok No: 16 D: 7 (Eski No D: 9) Beşiktaş	(0 212) 355 46 46
<b>Mersin</b>	İnönü Mah. 1401 Sok. No:32 Pozcu Evo Kat:2 No:10-11 Yenişehir Mersin	(0 324) 238 11 89
<b>Trabzon İrtibat Bürosu</b>	Kemerkaya Mahallesi Halkevi Cad. Mandıralı İş Merkezi No: 4 Daire: 4 Ortahisar	(0 462) 432 24 50

## Uyarı Notu

Bu raporda yer alan yatırım bilgi, yorum ve tavsiyeleri, yorum ve tavsiyede bulunanların kişisel görüşlerine dayanmakta olup finansal bilgi ve genel yatırım tavsiyesi kapsamında hazırlanmıştır ve hiçbir şekilde yatırım danışmanlığı kapsamında değildir. Yatırım danışmanlığı hizmeti; yetkili kuruluşlar tarafından kişilerin risk ve getiri tercihleri dikkate alınarak kişiye özel sunulmaktadır. Burada yer alan yorum ve tavsiyeler ise genel niteliktedir. Bu tavsiyeler, mali durumunuz ile risk ve getiri tercihlerinize uygun olmayabilir. Bu nedenle, sadece burada yer alan bilgilere dayanarak yatırım kararı verilmesi beklentilerinize uygun sonuçlar doğurmayabilir.

Yatırım Danışmanlığı hizmeti talep edilmesi halinde; yatırımcının Tacirler Yatırım Menkul Değerler A.Ş. ile Yatırım Danışmanlığı sözleşmesi imzalamış olması, Yerindelik Testi'ni tamamlamış ve risk grubunun belirlenmiş olması zorunludur.

Bu raporda yer alan her türlü bilgi, yorum ve tavsiye uygunluk testi ile tespit edilecek risk grubunuz ve getiri beklentiniz ile uyumlu olmayabilir. Dolayısıyla, uygunluk testi neticesinde risk grubunuz tespit edilmeden sadece burada yer alan bilgilere dayanılarak yatırım kararı verilmesi amaç, bilgi ve tecrübenize uygun sonuçlar doğurmayabilir.

Bu rapor herhangi bir sürede belirli bir getirinin sağlanacağına dair bir taahhüt içermemekte olup, zaman içerisinde piyasa koşullarında meydana gelen değişiklikler nedeniyle yorum ve tavsiyelerde değişiklikler söz konusu olabilir. Bu raporda bahsedilen yatırım araçlarının fiyatları ve değerleri yatırımcıların menfaatlerine aykırı olarak hareket edebilir ve netice itibarıyla yatırımcılar anaparalarını kaybetme riski ile karşı karşıya kalabilirler. Bu raporda yer alan geçmiş performans verileri gelecekte elde edilecek sonuçların bir garantisi olarak kabul edilemez.

Bu raporda yer alan tüm bilgiler ve görüşler yatırımcıları bilgilendirmek amacıyla, Tacirler Yatırım Menkul Değerler A.Ş. tarafından güncel ve güvenilir kaynaklardan temin edilmiş olmakla beraber, Tacirler Yatırım Menkul Değerler A.Ş. söz konusu bilgilerin doğru ve tam olduğunu taahhüt etmemektedir. Raporlardaki yorumlardan, bilgilerin tam veya doğru olmaması ve/veya güncellenme nedeniyle doğabilecek maddi ve manevi zararlardan Tacirler Yatırım Menkul Değerler A.Ş. ve çalışanları sorumlu tutulamaz.

Bu rapor, sadece gönderildiği kişilerin kullanımı içindir. Bu raporun tümü veya bir kısmı Tacirler Yatırım Menkul Değerler A.Ş.'nin yazılı izni olmadan çoğaltılamaz, yayınlanamaz veya üçüncü kişilere gösterilemez, ticari amaçla kullanılamaz. Aksi halde, Tacirler Yatırım Menkul Değerler A.Ş. uğramış olduğu bütün zarar ve ziyanı talep etme hakkını saklı tutar.