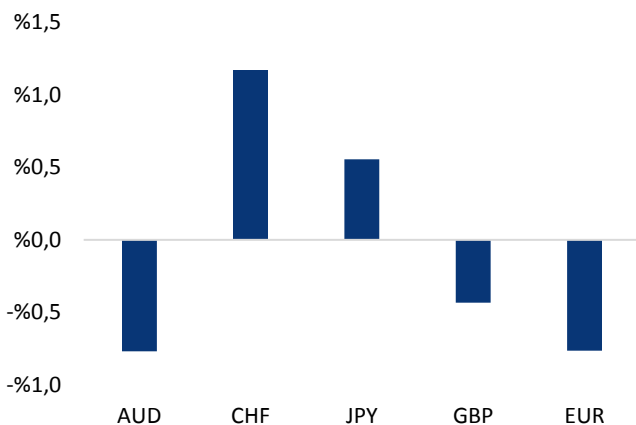


Haber Başlıkları

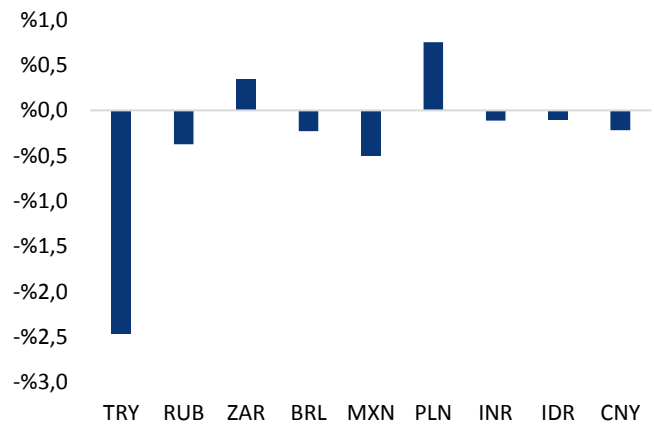
- ABD Başkanı Trump, G20 Liderler Zirvesi kapsamında Türkiye Cumhurbaşkanı Erdoğan ile görüşmesinin öncesinde yaptığı açıklamada, ABD'den Patriot savunma sistemleri alımı konusunda, Obama döneminde Türkiye'ye adil davranılmadığını belirtti. Trump, S-400 konusunda, karışık bir konu olduğunu, farklı çözümler arandığını ve adil davranılmak zorunda olduğunu belirtti. Türkiye'nin NATO üyesi olduğunu hatırlatan Trump, Türkiye'yi ziyaret edeceğini ancak bu ziyaret için net bir tarih belirtmedi.
- Geçtiğimiz hafta Cuma – Cumartesi günleri (28 – 29 Haziran) Japonya'da gerçekleştirilen G-20 Liderler Zirvesinde ABD – Çin ve ABD – Türkiye arasında gerçekleştirilen görüşmelere ilişkin gelen olumlu haber akışı, gelişen ülke para birimlerinin haftaya TL öncülüğünde değer kazanımı ile başlamasını sağladı. TL'de görülen pozitif ayrışmanın etkisi ile birlikte USDTRY paritesi dün 5,70 seviyesi altına inerek Nisan ayının başından bu yana görülen en düşük seviye olan 5,6210 seviyesini test etti.
- Venezuela Petrol Bakanı ve Petrol İhraç Eden Ülkeler Örgütü (OPEC) Konferansı Başkanı Manuel Quevedo, geçen yıl aralık ayında alınan OPEC ve OPEC dışı bazı ülkelerin günlük petrol üretimini azaltma kararının 9 ay daha uzatıldığını açıkladı.
- Avustralya Merkez Bankası (RBA) beklentilere paralel olarak, 25 baz puanlık bir faiz indirimine giderek faizi %1 seviyesine düşürdü.
- ABD'de ISM İmalat Endeksi verisi, Çin ve Meksika'yla olan ticaret gerilimleri ve zayıf ihracat ile birlikte 2 yıldan uzun bir sürenin en yavaş büyümesini kaydetti. Buna göre, dün açıklanan veriye göre ISM İmalat Endeksi Haziran ayında 51,7'ye geriledi. Beklenti 51,2'ydi. Yeni siparişler endeksi 52,7'den 50'ye gerilerken istihdam endeksi 53,7'den 54,7'ye yükseldi. Ağustos ayında 14 yılın zirvesi olan 60,8'e yükselen endeks Çin ile artarak devam eden ticaret savaşlarıyla düşüşe geçmişti.
- ABD ve Çin'in ticaret müzakerelerini sürdürme ve ek tarifi getirmeme konusunda anlaşmalarının ardından ABD Borsaları sert yükseldi. S&P 500 endeksi %1'den fazla artışla 2,972 puan olarak rekor kırdı. Dow Jones Sanayi Endeksi % 1, Nasdaq Endeksi de %1,7 yükseldi. S&P 500 endeksi bu yılın ilk yarısını %17'den fazla yükselişle tamamlamış ve 20 yıldan fazla sürenin en iyi ilk yarı performansını kaydetmişti. Kapanışta ise Dow Jones endeksi %0,44 yükselişle 26.717,43 puan, S&P 500 endeksi %0,77 kazançla 2.964,33 puan ve Nasdaq endeksi %1,06 artışla 2.964,33 puan seviyelerinden günü tamamladı.
- Asya Borsaları bugünkü işlemlerde karışık seyretti. ABD ve Çin'in ticaret ateşkesi hisse senetlerine yönelik iştahı tazelese de hayal kırıklığı yaratan ekonomik veriler yükselişler üzerinde baskı oluşturdu. Hong Kong hisse senetleri seansın açılmasının ardından, ülkedeki şiddetli protestolara rağmen yükseldi. Japonya, Çin ve Kore'de endeksler yatay seyretti. Avustralya'da ise endeks hafif kazanıma yöneldi.

Gelişmiş ülke para birimlerinin son işlem gününe göre getirileri *








Kaynak: Bloomberg, Tacirler Yatırım * ABD dolarına karşı

Gelişmekte olan ülke para birimlerinin son işlem gününe göre getirileri *



Kaynak: Bloomberg, Tacirler Yatırım * ABD dolarına karşı

Günlük Ekonomi Takvimi

Ülke	Veri	Saat	Beklenti	Önceki
	Almanya Mayıs Ayı Aylık Perakende Satışlar	09:00	%0,5	-%1
	Almanya Mayıs Ayı Yıllık Perakende Satışlar	09:00	%2,7	%4
	Euro Bölgesi Mayıs Ayı Aylık ÜFE	12:00	%0,1	-%0,3
	Euro Bölgesi Mayıs Ayı Yıllık ÜFE	12:00	%1,8	%2,6
	New York Fed Başkanı Williams'ın Konuşması (FOMC'de oy sahibi)	13:35		

Makroekonomik Gelişmeler

OPEC, petrol üretimini kısma kararını 9 ay daha uzattı

Venezuela Petrol Bakanı ve OPEC Konferansı Başkanı Manuel Quevedo, geçen yıl aralık ayında alınan OPEC ve OPEC dışı bazı ülkelerin günlük petrol üretimini azaltma kararının 9 ay daha uzatıldığını açıkladı. Viyana'da düzenlenen 176. OPEC Olağan Toplantısı'nın ardından ortak basın toplantısında açıklama yapan Quevedo, uzun ancak verimli bir görüşmenin gerçekleştiğini belirterek, "(Petrol üretimini azaltma kararını) 9 ay uzatma kararı aldığımızı memnuniyetle açıklamak isterim" ifadesini kullandı. Buna göre günlük 1,2 milyon varillik üretim kesintisi öngörülüyor. Hatırlayacağımız üzere Rusya Devlet Başkanı Putin, G-20 zirvesi kapsamında yapılan görüşmelerde Suudi Arabistan'la OPEC ve OPEC dışı bazı ülkeler arasındaki petrol üretim kısıntısı anlaşmasını ele aldıklarını da belirtmiş, "Suudi Arabistan Velihaht Prensi Muhammed bin Selman ile yaptığımız görüşmede OPEC anlaşmasının mevcut haliyle uzatılması konusunda anlaştık. Rusya ve Suudi Arabistan anlaşmanın 6 hatta 9 ay uzatılmasını teklif edecek." açıklamasında bulunmuştu.

- Açıklama sonrasında Brent petrolün varil başına 65\$ seviyesi üzerindeki seyrini koruduğunu, ham petrolün ise 58\$ seviyesi üzerinde dalgalandığını gördük. Putin'den gelen açıklamalar sonrasında petrol fiyatları dün gün içerisinde, OPEC'in üretim kesintisini uzatabileceğine ilişkin beklentileri fiyatlamıştı.

Petrol fiyatlarında yıl içerisinde yaşanan hareketliliği kısaca hatırlayacak olursak: Bu yılın başında, ABD – Çin arasındaki ticaret geriliminin büyük ölçüde azalması ve tarafların bir anlaşmaya varacağına ilişkin beklentiler petrol fiyatlarında sert yükseliş hareketlerini beraberinde getirmişti. Venezuela, Libya ve Nijerya gibi bazı OPEC üyesi ülkelerde petrol üretiminde görülen aksaklıklar petrol fiyatlarındaki yükselişleri desteklerken; OPEC'in üretim kesintileri, ABD – İran arasındaki gerilim ve İran'ın Hürmüz boğazını kapayacağı endişeleri de petrol fiyatlarında sert yükselişleri beslemiş ve Brent petrolün varil başına 75\$ seviyesi üzerini test etmesine neden olmuştu. Ancak, kurum beklentimiz dahilinde, varil başına 75\$ seviyesini aşmakta başarısız olan Brent petrol, bu seviyeden sert bir geri çekilme gerçekleştirerek Haziran ayının başlarında 60\$ seviyesi altına kadar geril çekildi. Haziran ortasından bu yana ılımlı bir yükseliş çabası içerisinde olan Brent petrol, gelen son haberler ile birlikte yeniden 65\$ üzerine yerleşmiş görünüyor.

- Bu noktada Brent petrolün 62\$ - 68\$ bandında bir stabilizasyon sürecine girmesini, ham petrolün ise önümüzdeki dönemde 56\$ - 62\$ seviyeleri arasında seyretmesini beklemekteyiz. Kısa vadede, petrol fiyatlarındaki mevcut yükseliş eğilimi TL varlıkları üzerinde baskı oluşturabilir.

Döviz & Emtia Analizleri

USD/TL

Japonya'da gerçekleştirilen G-20 Liderler Zirvesinde ABD – Çin ve ABD – Türkiye arasında gerçekleştirilen görüşmelere ilişkin gelen olumlu haber akışı ve ABD – Türkiye arasındaki ilişkilerin düzeleceğine yönelik artan beklentiler, TL varlıkların dün ralli yapmasını sağladı. Bununla birlikte, petrol fiyatlarındaki ve dolar endeksindeki yükseliş eğilimine rağmen, Türk lirası gün boyunca dolar karşısındaki değer kazanımını sürdürürken, USDTRY paritesi de öngördüğümüz üzere 5,70 seviyesi altına indi ve Nisan başından bu yana en düşük seviye olan 5,6210 seviyesine indi.

Bu sabah saatleri itibarıyla, gelişmekte olan ülke para birimlerindeki yükseliş hareketinin etkisini bir miktar yitirmiş olduğunu görüyoruz. Öyle ki, gelişmemekte olan ülke para birimlerinde satıcı bir görünüm hâkimken, TL'nin gelişen ülke para birimleri arasında en fazla değer kaybedenler arasında yer aldığı görülüyor. Diğer yandan, dolar endeksindeki yükseliş eğiliminin devam ettiğini ve endeksin 97 sınırında hareket ettiğini görüyoruz. Bunun yanında, OPEC'İN petrol üretim kesintisini 9 ay uzatma kararı alması sonrasında petrol fiyatlarında görülen yükseliş hareketi de TL üzerinde risk oluşturuyor. Teknik görünüme bakacak olursak: Aşağıdaki grafik üzerinden de görülebileceği üzere, USDTRY paritesi, yaşadığı sert geri çekilmeye rağmen haftalık grafiğindeki yükseliş kanal bünyesinde hareket etmeye ve kanal desteği üzerinde tutunmaya devam ediyor. Bu noktada, teknik göstergelerin de aşırı satıma işaret ediyor olması ile birlikte USDTRY paritesinin kanal desteğinden yönünü yukarı çevirerek kısa vadede yeniden 5,70 seviyesi üzerine hedef alması beklenebilir. Dolar endeksindeki güçlü seyrin devam ediyor olması ve küresel piyasalardaki risk algısının oldukça kırılğan olması ile birlikte, kurdaki düşüş hareketlerinin alım fırsatı olarak sınırlı kalmaya devam etmesini bekliyoruz.

Bugün Almanya Mayıs Ayı Perakende Satışlar, Euro Bölgesi Mayıs Ayı ÜFE ve New York Fed Başkanı Williams'ın Konuşması takip edilecek.

USD/TL



EUR/USD

Dün sabahki bültenimizde, EURUSD paritesinde, mevcut düşüş eğiliminin bir süre daha etkili olmasını beklediğimizi belirtmiş, mevcut geri çekilmenin kısa vadede 1,13 seviyesi altına doğru sürebileceğini ifade etmiştik. Geçtiğimiz hafta içerisinde haftalık grafiğindeki orta vadeli düşüş kanalının üst sınırından yönünü aşağı çevirerek beklediğimiz geri çekilmeyi gerçekleştiren ve 1,1415 seviyesinden yönünü aşağı çeviren EURUSD paritesi, dün sabahki bültenimizde de ifade ettiğimiz üzere düşüşünü genişleterek 1,13 seviyesi altına indi. G-20 Liderler Zirvesi sonrasında dolar endeksinde görülen değer kazanımını EURUSD paritesindeki düşüşte etkili oldu.

Beklediğimiz üzere düşüşünü hızlandıran EURUSD paritesi, 1,1275 seviyesine kadar gerilemesinin ardından bu sabah saatlerinde 1,1290 seviyesi civarında hareket ediyor. Aşağıdaki grafik üzerinden de görebileceğiniz üzere haftalık grafiğindeki düşüş kanalının üst sınırından yönünü aşağı çeviren EURUSD paritesinde, mevcut düşüş eğiliminin bir süre daha etkili olmasını bekliyoruz. Dolar endeksinin 97 sınırına kadar yükselmesi ve euro üzerindeki satış baskılarının devam ediyor olması ile birlikte mevcut geri çekilmenin kısa vadede 1,1250 seviyesine doğru sürebileceği görüşündeyiz.

Bugün Almanya Mayıs Ayı Perakende Satışlar, Euro Bölgesi Mayıs Ayı ÜFE ve New York Fed Başkanı Williams'ın Konuşması takip edilecek.

EUR/USD



XAU/USD

Geçtiğimiz haftaki altın analizlerimizde, altın fiyatlarının 1430 seviyesi üzerini test etmesinin ardından aşağı yönlü teknik bir düzeltme hareketi gerçekleştirmesini beklediğimizi belirtmiş ve altının 1400 seviyesi altına gerilemesini beklediğimizi ifade etmiştik. Cuma – Cumartesi günü Japonya’da gerçekleşen G-20 Liderler Zirvesinde ABD – Çin cephesinden gelen olumlu açıklamalar küresel piyasalardaki risk algısını iyileştirirken, altın ve yen gibi güvenli liman görünümündeki varlıkların sert bir şekilde değer kaybetmesine neden oldu. Dün sabahki analizimizde, küresel piyasalarda devam eden güçlü risk iştahı nedeniyle ons altındaki düşüş eğiliminin gün içerisinde devam etmesini öngördüğümüzü ve altın fiyatların kısa vadede 1385 seviyesi altına hedef almasını beklediğimizi ifade etmiştik. Beklediğimiz üzere dün gün içerisinde satıcılı eğilimini sürdüren ons altın, 1381,91 seviyesine kadar indi.

Bu sabah saatleri itibarıyla kayıplarının bir kısmını telafi etmiş olan ons altın, 1390 seviyesi üzerinde seyrediyor. Bu noktada, ons altının, dün piyasa açılışında oluşturduğu aşağı yönlü fiyat boşluğunu kapatmasını ve kısa vadede yeniden 1400 üzerini hedef almasını beklemekteyiz.

Bugün Almanya Mayıs Ayı Perakende Satışlar, Euro Bölgesi Mayıs Ayı ÜFE ve New York Fed Başkanı Williams’ın Konuşması takip edilecek.

XAU/USD



Piyasalara Genel Bakış

	Son Fiyat / Değer	Değişim				
		1 günlük	1 haftalık	1 aylık	6 aylık	YBB
Hisse senedi endeksleri						
Gelişmiş Piyasalar						
S&P	2.964	%0,8	%0,6	%7,7	%18,1	%18,2
DAX	12.521	%1,0	%2,0	%6,8	%18,3	%18,6
FTSE	7.498	%1,0	%1,1	%4,7	%11,3	%11,4
Nikkei	21.730	%0,0	%2,6	%5,5	%8,6	%8,6
Gelişmekte olan Piyasalar						
Türkiye	99.736	%3,4	%4,8	%10,1	%12,2	%9,3
Çin	3.045	-%0,1	%2,0	%5,0	%23,4	%22,0
Hindistan	39.687	%0,3	%1,0	%0,2	%10,9	%10,4
Endonezya	6.380	%0,1	%1,0	%2,8	%3,3	%3,1
Rusya	2.801	%1,3	%1,4	%5,1	%18,2	%18,2
Brezilya	101.340	%0,4	-%0,7	%4,4	%11,3	%15,3
Meksika	43.438	%0,6	-%0,7	%1,6	%2,8	%4,3
Güney Afrika	58.473	%0,5	-%0,5	%5,1	%14,1	%10,9
Oynaklık Endeksleri						
VIX	14	-%6,8	-%7,9	-%24,9	a.d.	%27,4
EM VIX	17	-%12,7	-%6,0	-%18,7	a.d.	%6,0
MOVE	67	-%5,5	-%9,8	-%8,5	a.d.	%42,8
Döviz Kurları (ABD dolarına karşı)						
Türkiye	5,6506	-%2,5	-%2,7	-%3,2	%7,2	%48,8
Brezilya	3,841	-%0,2	%0,4	-%2,1	a.d.	%16,1
Güney Afrika	14,1357	%0,3	-%1,6	-%3,0	-%1,8	%14,2
Çin	6,8517	-%0,2	-%0,4	-%0,8	a.d.	%5,3
Hindistan	68,95	-%0,1	-%0,6	-%1,1	-%0,7	%8,0
Endonezya	14113	-%0,1	-%0,2	-%1,1	a.d.	%4,0
CDS *						
Türkiye	371,2	-26,4	-35,4	-54,3	31,8	134,8
Brezilya	147,2	-3,0	-0,4	-29,9	-35,4	108,7
Güney Afrika	163,3	-4,9	-6,8	-27,1	-37,1	59,2
Endonezya	102,3	-0,5	1,6	-4,0	-48,4	41,3
Rusya	110,4	-3,0	0,4	-17,8	-19,4	13,5
10 yıllık bono faizleri						
Türkiye	%16,4	-0,4	0,2	-2,5	a.d.	4,7
Brezilya	%7,3	-0,2	-0,4	-1,2	a.d.	-3,0
Hindistan	%6,9	0,0	0,0	-0,2	-0,5	-0,4
Endonezya	%7,4	0,0	-0,1	-0,6	a.d.	1,1
10 yıllık Eurobond faizleri (USD)						
Türkiye	%7,0	-0,23	-0,51	-0,98	a.d.	a.d.
Brezilya	%4,7	-0,08	-0,03	-0,33	a.d.	0,14
Güney Afrika	%4,0	-0,04	-0,07	-0,68	-1,09	-0,47
Endonezya	%3,4	-0,03	-0,01	-0,43	a.d.	a.d.
Emtia						
Ham Petrol - Brent USD/varil	65,06	-%2,2	%0,3	%0,9	a.d.	-%2,7
Ham Petrol - WTI USD/varil	59,09	%1,1	%2,1	%10,4	a.d.	-%2,2
Altın - USD / oz	1389,3	-%1,7	-%1,8	%6,4	a.d.	%6,1
Gümüş - USD / t oz.	15,106	-%1,0	-%1,8	%3,7	a.d.	-%11,9
Commodity Bureau Index	406,23	-%0,4	-%1,4	-%2,3	a.d.	-%6,0

* Değişim değerleri baz olarak ifade edilmiştir.

Kaynak: Bloomberg

Yatırım Merkezlerimiz

Genel Müdürlük

Nispetiye Cad. B-3 Blok Kat: 9 Akmerkez
Etiler - İSTANBUL
0 212 355 46 46

Adana

Cemal Paşa Mah. Gazipaşa Bul.
Cemal Uğurlu Apt. Kat: 1 D: 4 ADANA

(0 322) 457 77 55

Ankara

Remzi Oğuz Arık Mah. Tunalı Hilmi Cad.
Yaprak Apt. No: 94 Kat: 2 D: 9
Kavaklıdere Çankaya - ANKARA

(0 312) 435 18 36

Antalya

Şirinyalı Mah. İsmet Gökşen Cad. Özden
Apt. No:82/6 Muratpaşa - ANTALYA

(0 242) 248 45 20

Bakırköy

İstanbul Cad. Bakırköy İş Merkezi No:
6 Kat: 4 D: 14 Bakırköy - İSTANBUL

(0 212) 570 52 59

Bursa

Muradiye Mah. Çekirge Cad. Koçer Apt.
No: 49 Kat: 2 D: 4 Osmangazi - BURSA

(0 224) 225 64 10

Denizli

Urban İş Merkezi 2. Ticari Yol Daire 26
Kat: 6 Bayramyeri - DENİZLİ

(0 258) 265 87 85

Erenköy

Bağdat Cad. Çubukçu Apt. No: 333
Kat: 2 D: 4 Kadıköy - İSTANBUL

(0 216) 348 82 82

Gaziantep

İncilipinar Mah. Gazimuhtarpaşa Bul.
Kepkepzade Park İş Merkezi B Blok No:
18 Kat: 1 D: 5 GAZİANTEP

(0 342) 232 35 35

Girne

Şehit Necati Gürkaya Mevkii Çağdaş Apt.
Kat: 1 D: 1 Girne - KKTC

(0 392) 815 14 54-55-56

İzmir

Şair Eşref Bul. Ragıp Şanlı İş Merkezi
No: 6 Kat: 3 D: 306 Çankaya - İZMİR

(0 232) 445 01 61

İzmit

Hürriyet Cad. Kaya İşhanı No: 39/5 İzmit -
KOCAELİ

(0 262) 323 11 33

İzmit İrtibat

Ömerağa Mah. Alemdar Cad. İ. Kolaylı
Apt. No: 8 Kat: 2 İzmit KOCAELİ

(0 262) 260 01 01

Karadeniz Ereğli

Murtaza Mah. Hamamüstü Sok. İ. Esat
Taneri İş Merkezi No: 19 Kat: 2
Karadeniz Ereğli - ZONGULDAK

(0 372) 316 40 50

Kartal

Üsküdar Cad. Cevat Kayacan Apt. No:
26 Kat: 4 D: 8 Kartal - İSTANBUL

(0 216) 306 22 71 - 306 22 06

Kayseri

Cumhuriyet Mah. Turan Cad. Turan Plaza
Apt. No:8 Kat:2 D:5 Melikgazi / KAYSERİ

(0 352) 221 08 68 - 222 82 51

Mersin

Çankaya Mah. Bahri Ok İş Merkezi B
Blok No: 78 MERSİN

(0 324) 238 11 89

Marmaris İrtibat Bürosu

Kemeraltı Mah. Orgeneral Mustafa
Muğlalı Cad. Güven Apt. No: 22 D: 2
Marmaris / MUĞLA

(0 252) 321 08 00

Akatlar İrtibat Bürosu

Akatlar Mahallesi Ebulula Mardin Cad.
Maya Meridien İş Merkezi No:16 D Blok
Kat:11 Bağımsız Bölüm No:29 Akatlar-
Beşiktaş/İSTANBUL

(0 212) 355 4605

Uyarı Notu

Bu raporda yer alan yatırım bilgi, yorum ve tavsiyeleri, yorum ve tavsiyede bulunanların kişisel görüşlerine dayanmakta olup finansal bilgi ve genel yatırım tavsiyesi kapsamında hazırlanmıştır ve hiçbir şekilde yatırım danışmanlığı kapsamında değildir. Yatırım danışmanlığı hizmeti; yetkili kuruluşlar tarafından kişilerin risk ve getiri tercihleri dikkate alınarak kişiye özel sunulmaktadır. Burada yer alan yorum ve tavsiyeler ise genel niteliktedir. Bu tavsiyeler, mali durumunuz ile risk ve getiri tercihlerinize uygun olmayabilir. Bu nedenle, sadece burada yer alan bilgilere dayanarak yatırım kararı verilmesi beklentilerinize uygun sonuçlar doğurmayabilir.

Yatırım Danışmanlığı hizmeti talep edilmesi halinde; yatırımcının Tacirler Yatırım Menkul Değerler A.Ş. ile Yatırım Danışmanlığı sözleşmesi imzalamış olması, Yerindelik Testi'ni tamamlamış ve risk grubunun belirlemiş olması zorunludur.

Bu raporda yer alan her türlü bilgi, yorum ve tavsiye uygunluk testi ile tespit edilecek risk grubunuz ve getiri beklentiniz ile uyumlu olmayabilir. Dolayısıyla, uygunluk testi neticesinde risk grubunuz tespit edilmeden sadece burada yer alan bilgilere dayanılarak yatırım kararı verilmesi amaç, bilgi ve tecrübenize uygun sonuçlar doğurmayabilir.

Bu rapor herhangi bir sürede belirli bir getirinin sağlanacağına dair bir taahhüt içermemekte olup, zaman içerisinde piyasa koşullarında meydana gelen değişiklikler nedeniyle yorum ve tavsiyelerde değişiklikler söz konusu olabilir. Bu raporda bahsedilen yatırım araçlarının fiyatları ve değerleri yatırımcıların menfaatlerine aykırı olarak hareket edebilir ve netice itibarıyla yatırımcılar anaparalarını kaybetme riski ile karşı karşıya kalabilirler. Bu raporda yer alan geçmiş performans verileri gelecekte elde edilecek sonuçların bir garantisi olarak kabul edilemez.

Bu raporda yer alan tüm bilgiler ve görüşler yatırımcıları bilgilendirmek amacıyla, Tacirler Yatırım Menkul Değerler A.Ş. tarafından güncel ve güvenilir kaynaklardan temin edilmiş olmakla beraber, Tacirler Yatırım Menkul Değerler A.Ş. söz konusu bilgilerin doğru ve tam olduğunu taahhüt etmemektedir. Raporlardaki yorumlardan, bilgilerin tam veya doğru olmaması ve/veya güncellenme nedeniyle doğabilecek maddi ve manevi zararlardan Tacirler Yatırım Menkul Değerler A.Ş. ve çalışanları sorumlu tutulamaz.

Bu rapor, sadece gönderildiği kişilerin kullanımı içindir. Bu raporun tümü veya bir kısmı Tacirler Yatırım Menkul Değerler A.Ş.'nin yazılı izni olmadan çoğaltılamaz, yayınlanamaz veya üçüncü kişilere gösterilemez, ticari amaçla kullanılamaz. Aksi halde, Tacirler Yatırım Menkul Değerler A.Ş. uğramış olduğu bütün zarar ve ziyanı talep etme hakkını saklı tutar.