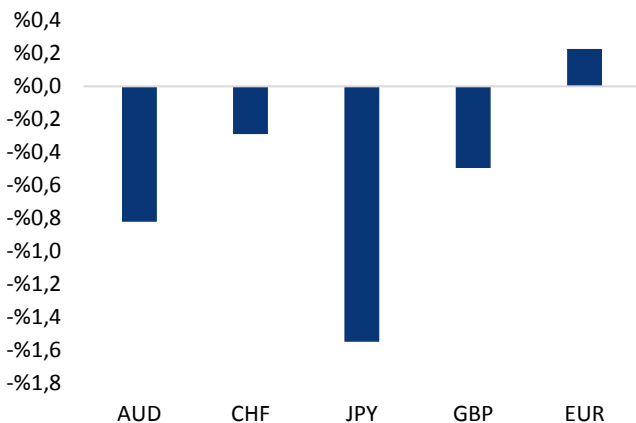


Haber Başlıkları

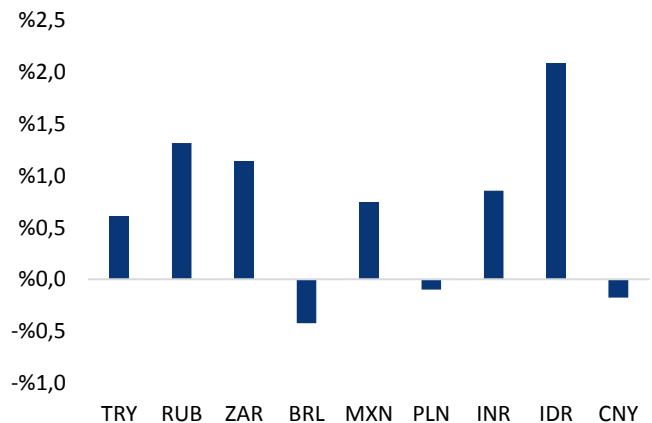
- TÜİK 4Ç19 GSYİH yıllık artışını 6% olarak açıkladı. Söz konusu gerçekleşme, kurum tahminimiz %4,8, piyasa medyan beklentisi %5'in üzerinde güçlü bir seviyeyi işaret etti. Mevsimsel etkilerden arındırılmış GSYİH bir önceki çeyreğe göre %1,9 artış kaydetti. **Ayrıntılı rapor için [tıklayınız.](#)**
- Hafta sonu Çin'den gelen Şubat ayı İmalat PMI Endeksi 35,7 ile rekor düşük seviyede gerçekleşirken, bugün Asya seansında açıklanan Caixin İmalat PMI Endeksi de 40,3 ile tüm zamanların en düşük seviyesini işaret etti.
- New York borsası, haftanın son işlem gününü karışık seyrile tamamlarken, geçtiğimiz hafta içerisinde 2008 krizinden bu yana en büyük haftalık kaybını yaşadı. Dow Jones endeksinde haftalık kayıp %12,36 olurken, S&P 500 endeksi de geçtiğimiz haftayı %11,49'luk değer kaybıyla kapattı. Nasdaq endeksinin haftalık kaybı ise %10,54 olarak kaydedildi. Cuma günkü kapanışta ise Dow Jones %1,39 ve S&P 500 %0,8 düşüş kaydederken, Nasdaq endeksi ise %0,1 yükseldi.
- Avrupa borsaları haftanın son işlem gününü sert düşüşle tamamladı. Kapanışta, gösterge endeksi Stoxx Europe 600 %3,54 azalarak 375,65 puandan kapandı. Fransa'da CAC 40 endeksi %3,38 azalarak 5.309,9 puana geriledi. İngiltere'de FTSE 100 endeksi günü %3,18'lik düşüşle 6.580,61 seviyesinden tamamladı. İtalya'da FTSE MIB 30 endeksi %3,58 değer kaybederek 21.984,21 ve Almanya'da da DAX 30 endeksi %3,86 düşerek 11.890,35 seviyesinden kapattı.
- Dolar endeksi, piyasalarda Fed'in bu yıl faiz indireceğine yönelik beklentilerin artması ile birlikte düşüşünü daha da genişletti ve bugün piyasa açılışında 97,84 seviyesine kadar geriledi.
- Dolar endeksindeki gerileme ile birlikte yükselişini hızlandıran EURUSD paritesi, bugün piyasa açılışında 1,1074 seviyesine kadar yükseldi.
- Gelişmekte olan ülke para birimlerinde bu sabah saatlerinde pozitif bir resim ön plana çıkıyor. Dolar endeksindeki sert düşüşün etkisi birlikte alıcılı bir resim ortaya koyan gelişen ülke para birimleri sepetinde TL'nin de en iyi performans gösteren para birimleri arasında yer aldığı görülüyor.
- Cuma günü sert satışlara maruz kalan ons altın, 1600 seviyesi altına gerileyerek 1563,29 seviyesine kadar indi. Yatırımcıların ay sonu dolayısı ile pozisyonlarını yeniden konumlandırmaları ve bazı yatırımcıların kar realizasyonlarına gitmeleri ons altında Cuma günkü satışların temelini oluşturdu.
- Petrol fiyatları, geçen hafta yaşanan sert düşüşün ardından kısmen toparlandı. Cuma günü varil başına 50\$'ın altını test eden Brent petrol bugün Asya seansında 52\$'ı test ederken, ham petrol ise 46\$'ın üzerine yükseldi. Petrol fiyatlarındaki kısa vadeli görünüm açısından bu hafta Cuma günü (6Mart) Viyana'da gerçekleşecek olan OPEC toplantısı önemli olacak.

Gelişmiş ülke para birimlerinin son işlem gününe göre getirileri *





Kaynak: Bloomberg, Tacirler Yatırım * ABD dolarına karşı

Gelişmekte olan ülke para birimlerinin son işlem gününe göre getirileri *



Kaynak: Bloomberg, Tacirler Yatırım * ABD dolarına karşı

Günlük Ekonomi Takvimi

Ülke	Veri	Saat	Beklenti	Önceki
	Almanya Şubat Ayı Markit İmalat PMI Endeksi	11:55	47,8	47,8
	Euro Bölgesi Şubat Ayı Markit İmalat PMI Endeksi	12:00	49,1	49,1
	İngiltere Şubat Ayı Markit İmalat PMI Endeksi	12:30	51,9	51,9
	ABD Şubat Ayı Markit İmalat PMI Endeksi	17:45	50,8	50,8
	ABD Şubat Ayı ISM İmalat PMI Endeksi	18:00	50,5	50,9
	ABD Ocak Ayı Aylık İnşaat Harcamaları	18.00	%0,6	-%0,2

Makroekonomik Gelişmeler

Fed Başkanı Powell'ın açıklamaları dolar endeksindeki düşüşü hızlandırdı

Fed Başkanı Powell Cuma günü, yatırımcıların endişelerini yatıştırabilmek amaçlı yazılı bir açıklamada bulundu. Powell, yeni tip koronavirüs salgınına ilişkin gelişmeleri ve ekonomik görünüme etkilerini yakından izlediklerini belirterek, ekonomiyi desteklemeye yönelik uygun adımlar atacıklarını ifade etti. Powell, ABD ekonomisinin temellerinin güçlü kalmaya devam ettiğini ifade ederken, koronavirüsün ekonomik aktivite üzerinde risk oluşturmaya devam ettiğini ve bununla birlikte Fed'in gelişmeleri ve bu gelişmelerin ekonomik görünüm üzerindeki etkilerini yakından izlediğini ifade etti. Powell'ın bu açıklamaları, ABD borsalarında yaşanan sert satışların ardından geldi ve bu nedenle söz konusu açıklama piyasaları yatıştırmak için bir hamle olarak algılandı.

- Dolar endeksi, ABD'li sağlık otoritelerinin kaynağı belli olmayan ilk koronavirüs vakasını tespit ettiklerini açıklaması ve piyasalarda Fed'in bu yıl faiz indireceğine yönelik beklentilerin artması ile birlikte geçtiğimiz hafta satış baskılarına maruz kalmıştı.
- Powell'ın açıklamaları ile birlikte düşüşünü hızlandıran dolar endeksi, piyasalarda Fed'in faiz indireceğine yönelik artan endişeler ile birlikte 97,84 seviyesine kadar indi.

Döviz & Emtia Analizleri

USD/TL

Geçtiğimiz hafta Idlib'de yaşanan gelişmelerin ardından 6,20 seviyesi üzerine kadar yükselen USDTRY paritesi, Cuma günü 6,25 seviyesi üzerine çıkarak yükselişini dördüncü güne taşıdı. Bugün piyasa açılışında 6,2602 seviyesini test eden kur, ilerleyen saatlerde yönünü aşağı çevirdi ve 6,20 – 6,21 bandına geriledi. USDTRY paritesinde 6,26 seviyesi üzerinden 6,20 – 6,21 bandına doğru yaşanan geri çekilmeye, dolar endeksinde Fed Başkanı Powell'ın Cuma günü yatırımcıların endişelerini yatıştırabilme amaçlı bulunduğu yazılı açıklama sonrasında hızlanan düşüş hareketi etkili oldu.

USDTRY paritesi bu sabah saatlerinde 6,2250 seviyesinden işlem görüyor. Dolar endeksindeki geri çekilme ile birlikte gelişmekte olan ülke para birimlerinde ve Türk lirasında bu sabah saatlerinde pozitif bir resim ön plana çıkıyor. Ancak bu noktada, yurt içi piyasalardaki jeopolitik tansiyonun yüksek seyretmeye devam etmesi ve bunun yanında küresel piyasalarda risk iştahında görülen zayıflama, TL üzerinde baskı oluşturmaya devam edebilir. Teknik olarak 6,26 seviyesinin önemli bir direnç olarak karşımız çıktığını görmekteyiz. Diğer taraftan, piyasalarda artan volatilité nedeniyle USDTRY paritesinin gün içi işlem aralığının büyük ölçüde genişlemiş olduğunu görüyoruz. Bu nedenle paritenin bugün içerisinde 6,16 – 6,26 seviyeleri arasında geniş bir bantta hareket etmesini bekliyoruz.

Bugün yurt içi piyasalarda takip edilecek önemli bir veri akışı bulunmazken, yurt dışı piyasalarda ise İngiltere, ABD, Euro Bölgesi ve Almanya'dan gelecek olan Markit İmalat PMI Endeksi verileri ile ABD Şubat Ayı ISM İmalat PMI Endeksi ve ABD Ocak Ayı Aylık İnşaat Harcamaları verileri izlenecek.

USD/TL



EUR/USD

Fed Başkanı Powell Cuma günü, yatırımcıların endişelerini yatıştırabilmek amaçlı yazılı bir açıklamada bulundu. Powell, yeni tip koronavirüs salgınına ilişkin gelişmeleri ve ekonomik görünüme etkilerini yakından izlediklerini belirterek, ekonomiyi desteklemeye yönelik uygun adımlar atacaklarını ifade etti. Hatırlayacağımız üzere dolar endeksi, ABD'li sağlık otoritelerinin kaynağı belli olmayan ilk koronavirüs vakasını tespit ettiklerini açıklaması ve piyasalarda Fed'in bu yıl faiz indireceğine yönelik beklentilerin artması ile birlikte geçtiğimiz hafta satış baskılarına maruz kalmıştı. Powell'in açıklamaları ile birlikte düşüşünü hızlandıran dolar endeksi, piyasalarda Fed'in faiz indireceğine yönelik artan endişeler ile birlikte 97,84 seviyesine kadar indi. Dolar endeksindeki gerileme ile birlikte yükselişini hızlandıran EURUSD paritesi ise bugün piyasa açılışında 1,1074 seviyesine kadar yükseldi.

EURUSD paritesi bu sabah saatlerinde 1,1045 seviyesinden işlem görüyor. Cuma günkü analizimizde, kısa vadeli teknik göstergelerin EURUSD paritesinin kısa vadede bir süre 1,0980 – 1,1010 seviyeleri arasında dalgalanabileceğinin ve ardından yükseliş eğilimine 1,1025 – 1,1050 bandına doğru devam edebileceğinin sinyalini verdiğini ifade etmiştik. Beklediğimiz bandın da üzerine yükselen EURUSD paritesi, yukarı yönlü düzeltilmesini sürdürüyor. Kısa vadeli teknik göstergeler ve fiyat formasyonları, paritenin bugün içerisinde 1,0980 – 1,1050 seviyeleri arasında hareket edebileceğinin sinyalini veriyor.

Bugün İngiltere, ABD, Euro Bölgesi ve Almanya'dan gelecek olan Markit İmalat PMI Endeksi verileri ile ABD Şubat Ayı ISM İmalat PMI Endeksi ve ABD Ocak Ayı Aylık İnşaat Harcamaları verileri izlenecek.

EUR/USD



XAU/USD

Küresel borsalardaki satış baskısının ve tahvillere yönelik talebin sürmesine rağmen ons altın fiyatlarının kazançlarının bir kısmını geri verdiğini görmekteyiz. Cuma günü sert satışlara maruz kalan ons altın, 1600 seviyesi altına gerileyerek 1563,29 seviyesine kadar indi. Yatırımcıların ay sonu dolayısı ile pozisyonlarını yeniden konumlandırmaları ve bazı yatırımcıların kar realizasyonlarına gitmeleri ons altında Cuma günü satışların temelini oluşturdu.

Ons altın fiyatları bu sabah saatlerinde 1604,33 seviyesinden işlem görüyor. Piyasalarda etkisini sürdürmekte olan riskten kaçış eğilimi ve ABD tahvil faizlerindeki gerilmenin devam ediyor oluşu, ons altındaki geri çekilmelerin alım fırsatı olarak sınırlı kalmaya devam edebileceğinin sinyalini veriyor (rekor düşük seviyelerde hareket etmeye devam eden ABD 10 yıllık tahvil faizi, %1,1160 seviyesine kadar indi). Teknik göstergelerin de bu durumu doğrular nitelikte olduğunu ve kısa vadeli momentum göstergelerinin altın fiyatlarının önümüzdeki dönemde yeniden 1675 seviyesini hedef alabileceğine yönelik sinyaller vermekte olduğunu görüyoruz. Bu noktada, gerek teknik göstergelerin gerekse de temel dinamiklerin verdikleri sinyaller doğrultusunda, ons altındaki düşüşlerin alım fırsatı olarak sınırlı kalmasını ve fiyatların önümüzdeki dönemde yeniden 1675 seviyesini hedef almasını bekliyoruz.

Bugün İngiltere, ABD, Euro Bölgesi ve Almanya'dan gelecek olan Markit İmalat PMI Endeksi verileri ile ABD Şubat Ayı ISM İmalat PMI Endeksi ve ABD Ocak Ayı Aylık İnşaat Harcamaları verileri izlenecek.

XAU/USD

Piyasalara Genel Bakış

	Son Fiyat / Değer	Değişim				
		1 günlük	1 haftalık	1 aylık	6 aylık	YBB
Hisse senedi endeksleri						
Gelişmiş Piyasalar						
S&P	2.954	-%0,8	-%11,5	-%8,4	%0,9	-%8,6
DAX	11.890	-%3,9	-%12,4	-%8,4	-%0,5	-%10,3
FTSE	6.581	-%3,2	-%11,1	-%9,7	-%9,6	-%12,8
Nikkei	21.143	%2,0	-%7,8	-%7,0	%4,6	-%8,8
Gelişmekte olan Piyasalar						
Türkiye	105.994	-%4,0	-%9,3	-%11,0	%7,8	-%7,4
Çin	2.880	%2,9	-%2,2	-%0,4	%1,4	-%2,8
Hindistan	38.297	%1,9	-%3,3	-%1,8	%4,5	-%5,4
Endonezya	5.453	%0,7	-%5,5	-%7,6	-%12,8	-%12,9
Rusya	2.785	-%4,5	-%10,9	-%9,5	%0,4	-%8,6
Brezilya	104.172	%1,2	-%10,6	-%8,4	%3,5	-%9,9
Meksika	41.324	-%0,7	-%7,8	-%6,3	-%1,9	-%5,1
Güney Afrika	51.038	-%4,5	-%11,0	-%9,0	-%6,8	-%10,6
Oynaklık Endeksleri						
VIX	40	%2,4	%134,8	%146,4	%107,3	%191,1
EM VIX	43	%29,5	%120,7	%110,7	%101,9	%149,9
MOVE	110	%18,4	%47,1	%67,2	%22,0	%88,2
Döviz Kurları (ABD dolarına karşı)						
Türkiye	6,2469	%0,6	%2,5	%5,2	%7,4	%5,0
Brezilya	4,472	-%0,4	%1,9	%6,7	%7,3	%11,0
Güney Afrika	15,6609	%1,1	%4,4	%7,6	%1,6	%11,9
Çin	6,992	-%0,2	-%0,5	a.d.	-%2,4	%0,4
Hindistan	72,1763	%0,9	a.d.	%1,2	%0,6	%1,1
Endonezya	14318	%2,1	%4,1	%4,9	%0,4	%3,3
CDS *						
Türkiye	299,6	0,9	37,0	24,0	-109,6	33,3
Brezilya	134,2	16,4	25,6	-8,0	-15,3	55,7
Güney Afrika	178,6	0,0	9,4	-8,1	-5,0	14,7
Endonezya	94,4	20,3	14,3	-8,7	-19,7	a.d.
Rusya	64,6	0,0	5,0	-2,4	-30,8	75,6
10 yıllık bono faizleri						
Türkiye	%13,0	0,3	0,9	2,8	-3,4	0,8
Brezilya	%6,7	-0,1	0,1	0,0	-0,9	-3,6
Hindistan	%6,4	0,0	a.d.	-0,2	-0,2	-0,2
Endonezya	%7,0	0,2	0,4	0,2	-0,4	-0,1
10 yıllık Eurobond faizleri (USD)						
Türkiye	%6,6	0,45	0,83	1,12	-0,68	0,48
Brezilya	%3,4	0,03	0,25	-0,19	-1,04	-0,36
Güney Afrika	%3,8	0,00	0,14	0,01	-0,13	-0,09
Endonezya	%2,7	0,17	0,17	-0,05	-0,09	-0,18
Emtia						
Ham Petrol - Brent USD/varil	50,52	-%3,2	-%13,6	-%15,1	-%16,5	-%23,5
Ham Petrol - WTI USD/varil	44,76	-%4,9	-%16,1	-%16,3	-%19,8	-%26,7
Altın - USD / oz	1566,7	-%4,6	-%4,7	-%0,2	%1,9	%2,9
Gümüş - USD / t oz.	16,387	-%7,2	-%11,6	-%6,1	-%10,5	-%8,6
Commodity Bureau Index	395,11	-%0,1	-%1,8	-%2,7	%1,2	-%1,6

* Değişim değerleri baz olarak ifade edilmiştir.

Kaynak: Bloomberg

Yatırım Merkezlerimiz

Genel Müdürlük

Nispetiye Cad. B-3 Blok Kat: 9 Akmerkez
Etiler - İSTANBUL
0 212 355 46 46

Adana

Cemal Paşa Mah. Gazipaşa Bul.
Cemal Uğurlu Apt. Kat: 1 D: 4 ADANA

(0 322) 457 77 55

Ankara

Remzi Oğuz Arık Mah. Tunalı Hilmi Cad.
Yaprak Apt. No: 94 Kat: 2 D: 9
Kavaklıdere Çankaya - ANKARA

(0 312) 435 18 36

Antalya

Şirinyalı Mah. İsmet Gökşen Cad. Özden
Apt. No:82/6 Muratpaşa - ANTALYA

(0 242) 248 45 20

Bakırköy

İstanbul Cad. Bakırköy İş Merkezi No:
6 Kat: 4 D: 14 Bakırköy - İSTANBUL

(0 212) 570 52 59

Bursa

Muradiye Mah. Çekirge Cad. Koçer Apt.
No: 49 Kat: 2 D: 4 Osmangazi - BURSA

(0 224) 225 64 10

Denizli

Urban İş Merkezi 2. Ticari Yol Daire 26
Kat: 6 Bayramyeri - DENİZLİ

(0 258) 265 87 85

Erenköy

Bağdat Cad. Çubukçu Apt. No: 333
Kat: 2 D: 4 Kadıköy - İSTANBUL

(0 216) 348 82 82

Gaziantep

İncilipinar Mah. Gazimuhtarpaşa Bul.
Kepkepzade Park İş Merkezi B Blok No:
18 Kat: 1 D: 5 GAZİANTEP

(0 342) 232 35 35

Girne

Şehit Necati Gürkaya Mevkii Çağdaş Apt.
Kat: 1 D: 1 Girne - KKTC

(0 392) 815 14 54-55-56

İzmir

Şair Eşref Bul. Rağıp Şanlı İş Merkezi
No: 6 Kat: 3 D: 306 Çankaya - İZMİR

(0 232) 445 01 61

İzmit

Hürriyet Cad. Kaya İşhanı No: 39/5 İzmit -
KOCAELİ

(0 262) 323 11 33

İzmit İrtibat

Ömerağa Mah. Alemdar Cad. İ. Kolaylı
Apt. No: 8 Kat: 2 İzmit KOCAELİ

(0 262) 260 01 01

Karadeniz Ereğli

Murtaza Mah. Hamamüstü Sok. İ. Esat
Taneri İş Merkezi No: 19 Kat: 2
Karadeniz Ereğli - ZONGULDAK

(0 372) 316 40 50

Kartal

Üsküdar Cad. Cevat Kayacan Apt. No:
26 Kat: 4 D: 8 Kartal - İSTANBUL

(0 216) 306 22 71 - 306 22 06

Kayseri

Cumhuriyet Mah. Turan Cad. Turan Plaza
Apt. No:8 Kat:2 D:5 Melikgazi / KAYSERİ

(0 352) 221 08 68 - 222 82 51

Mersin

Çankaya Mah. Bahri Ok İş Merkezi B
Blok No: 78 MERSİN

(0 324) 238 11 89

Marmaris İrtibat Bürosu

Kemeraltı Mah. Orgeneral Mustafa
Muğlalı Cad. Güven Apt. No: 22 D: 2
Marmaris / MUĞLA

(0 252) 321 08 00

Akatlar İrtibat Bürosu

Akatlar Mahallesi Ebulula Mardin Cad.
Maya Meridien İş Merkezi No:16 D Blok
Kat:11 Bağımsız Bölüm No:29 Akatlar-
Beşiktaş/İSTANBUL

(0 212) 355 4605

Uyarı Notu

Bu raporda yer alan yatırım bilgi, yorum ve tavsiyeleri, yorum ve tavsiyede bulunanların kişisel görüşlerine dayanmakta olup finansal bilgi ve genel yatırım tavsiyesi kapsamında hazırlanmıştır ve hiçbir şekilde yatırım danışmanlığı kapsamında değildir. Yatırım danışmanlığı hizmeti; yetkili kuruluşlar tarafından kişilerin risk ve getiri tercihleri dikkate alınarak kişiye özel sunulmaktadır. Burada yer alan yorum ve tavsiyeler ise genel niteliktedir. Bu tavsiyeler, mali durumunuz ile risk ve getiri tercihlerinize uygun olmayabilir. Bu nedenle, sadece burada yer alan bilgilere dayanarak yatırım kararı verilmesi beklentilerinize uygun sonuçlar doğurmayabilir.

Yatırım Danışmanlığı hizmeti talep edilmesi halinde; yatırımcının Tacirler Yatırım Menkul Değerler A.Ş. ile Yatırım Danışmanlığı sözleşmesi imzalamış olması, Yerindelik Testi'ni tamamlamış ve risk grubunun belirlemiş olması zorunludur.

Bu raporda yer alan her türlü bilgi, yorum ve tavsiye uygunluk testi ile tespit edilecek risk grubunuz ve getiri beklentiniz ile uyumlu olmayabilir. Dolayısıyla, uygunluk testi neticesinde risk grubunuz tespit edilmeden sadece burada yer alan bilgilere dayanılarak yatırım kararı verilmesi amaç, bilgi ve tecrübenize uygun sonuçlar doğurmayabilir.

Bu rapor herhangi bir sürede belirli bir getirinin sağlanacağına dair bir taahhüt içermemekte olup, zaman içerisinde piyasa koşullarında meydana gelen değişiklikler nedeniyle yorum ve tavsiyelerde değişiklikler söz konusu olabilir. Bu raporda bahsedilen yatırım araçlarının fiyatları ve değerleri yatırımcıların menfaatlerine aykırı olarak hareket edebilir ve netice itibarıyla yatırımcılar anaparalarını kaybetme riski ile karşı karşıya kalabilirler. Bu raporda yer alan geçmiş performans verileri gelecekte elde edilecek sonuçların bir garantisi olarak kabul edilemez.

Bu raporda yer alan tüm bilgiler ve görüşler yatırımcıları bilgilendirmek amacıyla, Tacirler Yatırım Menkul Değerler A.Ş. tarafından güncel ve güvenilir kaynaklardan temin edilmiş olmakla beraber, Tacirler Yatırım Menkul Değerler A.Ş. söz konusu bilgilerin doğru ve tam olduğunu taahhüt etmemektedir. Raporlardaki yorumlardan, bilgilerin tam veya doğru olmaması ve/veya güncellenme nedeniyle doğabilecek maddi ve manevi zararlardan Tacirler Yatırım Menkul Değerler A.Ş. ve çalışanları sorumlu tutulamaz.

Bu rapor, sadece gönderildiği kişilerin kullanımı içindir. Bu raporun tümü veya bir kısmı Tacirler Yatırım Menkul Değerler A.Ş.'nin yazılı izni olmadan çoğaltılamaz, yayınlanamaz veya üçüncü kişilere gösterilemez, ticari amaçla kullanılamaz. Aksi halde, Tacirler Yatırım Menkul Değerler A.Ş. uğramış olduğu bütün zarar ve ziyanı talep etme hakkını saklı tutar.