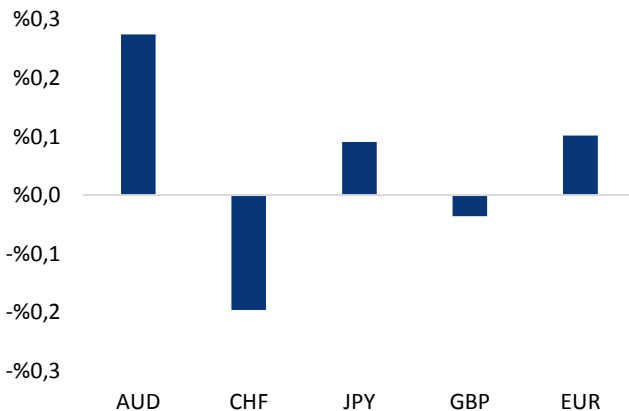


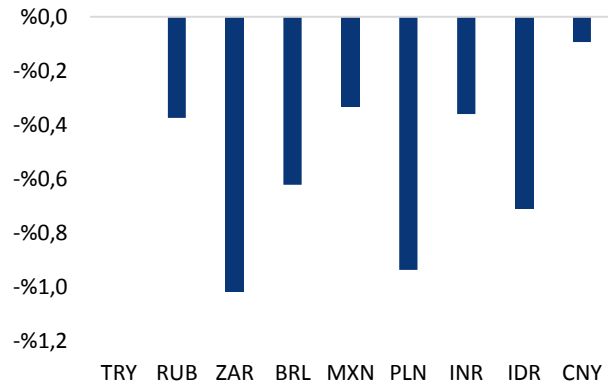
## Haber Başlıkları

- Dolar endeksi düşüş eğilimini dün de sürdürdü ve 92,40 seviyesine kadar inmesinin ardından günü 92,65 seviyesinden tamamladı. Bugün Asya seansında ise endeksin kayıplarının bir kısmını telafi ettiği ve 92,75 seviyesi üzerine yükseldiği takip ediliyor.
- GoÜ para birimlerinde dün alış ağırlıklı bir seyir izlenirken, Türk lirasının dolar karşısında %0,74'lük yükselişle en iyi performans gösteren GoÜ para birimleri arasında yer aldığı takip edildi. Bununla birlikte 8,2935 seviyesine gerileyerek yaklaşık son 3 ayın en düşük seviyesini test eden USDTRY paritesi günü 8,3166 seviyesinden düşüşle tamamladı. 10 yıllık tahvil getirisi %17,15 seviyesine inerken, Türkiye 5 yıllık CDS priminin ise 366,22 baz puana gerilediği görüldü.
- Asya seansında Çin'den gelen Caixin İmalat PMI Endeksi Ağustos ayında 50,3 seviyesinden 49,2 seviyesine geriledi ve 50,1 olan piyasa beklentisinin altında bir yeri işaret etti.
- Euro Bölgesinde TÜFE Ağustos ayına ilişkin son okumada aylık bazda %0,4, yıllık bazda ise %3 ile beklentilerin üzerinde gerçekleşti. Yıllık Çekirdek TÜFE ise %1,6 oldu.
- ABD'de Conference Board Tüketici Güven Endeksi Ağustos ayında 113,8 olarak gerçekleşti ve 123 olan piyasa beklentisinin altında kaldı. Temmuz ayı verisi ise 129,1'den 125,1'e revize edildi.
- Dün ABD borsalarının ralliye ara verdiği ve günü düşüşle tamamladığı takip edildi. Kapanışta Dow Jones endeksi %0,11 azalarak 35.360,73 puana geriledi. S&P 500 endeksi %0,13 kayıpla 4.522,68 puana ve Nasdaq endeksi %0,04 azalışla 15.259,2 puana düştü.
- Avrupa borsaları da günü kayıplarla tamamladı. Yaşanan düşüşte Euro Bölgesinden gelen yüksek enflasyon verileri etkili oldu. Kapanışta gösterge endeks Stoxx Europe 600 %0,38 değer kaybederek 470,88 puana geriledi. İngiltere'de FTSE 100 endeksi %0,4 azalarak 7.119,7 puana, Almanya'da DAX 30 endeksi %0,33 düşerek 15.835,09 puana, Fransa'da CAC 40 endeksi %0,11 değer kaybıyla 6.680,18 puana ve İtalya'da FTSE MIB 30 endeksi %0,06 gerileyerek 26.009,29 puana indi.
- Bugün OPEC ve OPEC dışı ülkeler (OPEC+) arasında Bakanlar Toplantısı gerçekleşecek. OPEC+ en son Temmuz ayında gerçekleştirdiği toplantısında Ağustos – Aralık petrol üretimini her ay günlük 400 bin varil artırma kararı almıştı. Bugün gerçekleşecek olan toplantıda ise grubun bu planda bir değişikliğe gitmesi beklenmiyor. Toplantıya ilişkin piyasa beklentilerini ve petrol fiyatlarındaki görünümü değerlendirdiğimiz analizimizi Makroekonomik Gelişmeler bölümünde bulabilirsiniz.

### Gelişmiş ülke para birimlerinin son işlem gününe göre getirileri \*













### Gelişmekte olan ülke para birimlerinin son işlem gününe göre getirileri \*



Kaynak: Bloomberg, Tacirler Yatırım \* ABD dolarına karşı

Kaynak: Bloomberg, Tacirler Yatırım \* ABD dolarına karşı

## Günlük Ekonomi Takvimi

Ülke	Veri	Saat	Beklenti	Önceki
	Almanya Temmuz Aylık Perakende Satışlar	09:00	-%1	%4,5
	Almanya Temmuz Yıllık Perakende Satışlar	09:00	%3,6	%6,5
	Almanya Ağustos Nihai İmalat PMI Endeksi	10:55	62,7	62,7
	Euro Bölgesi Ağustos İmalat PMI Endeksi (Nihai)	11:00	61,5	61,5
	İngiltere Ağustos İmalat PMI Endeksi (Nihai)	11:30	60,1	60,1
	Euro Bölgesi Temmuz İşsizlik Oranı	12:00	%7,6	%7,7
	ABD Ağustos ADP Özel Sektör İstihdam Değişimi	15:15	625K	330K
	ABD Ağustos Markit İmalat PMI Endeksi (Nihai)	16:45	61,2	61,2
	ABD Ağustos ISM İmalat Endeksi	17:00	58,5	59,5
	Atlanta Fed Başkanı Bostic'in Konuşması	19:00		

## Makroekonomik Gelişmeler

### Bugün OPEC ve OPEC dışı ülkeler (OPEC+) arasında Bakanlar Toplantısı gerçekleşecek

**Bugün OPEC ve OPEC dışı ülkeler (OPEC+) arasında Bakanlar Toplantısı gerçekleşecek.** OPEC+ en son Temmuz ayında gerçekleştirdiği toplantısında Ağustos – Aralık petrol üretimini her ay günlük 400 bin varil artırma kararı almıştı. Bugün gerçekleşecek olan toplantıda ise grubun bu planda bir değişikliğe gitmesi beklenmiyor. Hatırlanacağı üzere ABD yönetimi geçtiğimiz hafta petrol OPEC üyelerine petrol üretim artışlarını hızlandırma çağrısı yapmıştı. Ancak piyasalardaki genel beklenti petrol fiyatlarında son dönemde görülen geri çekilme hareketinin ardından OPEC+ üyelerinin Aralık ayına kadar günlük 400 bin varillik üretim artışı planında bir değişikliğe gitmemesi yönünde.

**Petrol fiyatlarındaki teknik görünüme bakacak olursak:** Haftalık grafikte yükseliş kanalı içerisinde hareket etmeye devam eden petrol fiyatlarının kanal desteğinden güç bularak yönünü yukarı çevirdiği görülüyor. Bültenlerimizde paylaştığımız petrol analizlerimizde haftalık grafikteki yükseliş kanalı hareketlerini yakından takip ettiğimizi belirtmiş ve Brent petrolde 65\$ seviyesinin, ham petrol petrolde ise 62\$ seviyesinin kanal desteğine (kanalın alt çizgisine) denk gelmesinden ötürü güçlü birer destek bölgesi olarak ön plana çıktığını ifade etmiştik. Önceki hafta yükseliş kanallarının alt çizgilerini test eden petrol fiyatları bu bölgeden tepki alımı ile karşılaştı ve geçtiğimiz haftayı güçlü bir yükselişle tamamladı. Teknik olarak kanal desteğinin çalışması bu yükselişte etkili olurken, temel tarafta ise dolar endeksindeki zayıflamanın petroldeki yükselişi desteklediğini ifade edebiliriz. Aşağıda Brent (üstte) ve ham petrolün haftalık grafikleri yer alıyor.

- Brent petrol önceki hafta yükseliş kanalının alt sınırına denk gelen 65\$ seviyesi altını test etse de bu seviye altında kalıcılık sağlayamadı. Kısa süre içerisinde 65\$ üzerine dönüş gerçekleştiren Brent petrolde kanal desteğinden gelen tepki alımları ile birlikte hızlı bir yükseliş yaşandığı görülüyor. Teknik göstergeler Brent petrolün yükseliş kanalı içerisindeki hareketini sürdürmesi durumunda kısa vadede 65\$ – 75\$ bandında bir hareketin ön plana çıkabileceğinin sinyalini veriyor. Yukarı yönlü hareketin hız kazanması ve fiyatların 75\$ seviyesin üzerini yeniden hedef alması durumunda 77,50\$ direnci tekrardan gündeme gelebilir.
- Ham petrole baktığımızda ise burada da fiyatların 62\$ seviyesi altını test etmesine rağmen bu seviye altında kalıcı olmadığı ve kanal sınırından tepki alımları ile karşılaştığı takip edildi. Kanalın alt sınırından bulunduğu destek ile birlikte geçtiğimiz haftayı sert bir yükselişle tamamlayan ham petrolde yükseliş eğiliminin korunduğu görülüyor. Teknik göstergeler ham petrolün yükseliş kanalı içerisindeki hareketini sürdürmesi durumunda kısa vadede 62\$ – 72\$ seviyeleri arasında bir seyir oluşabileceğinin sinyalini veriyor. Fiyatların 72\$ seviyesinin üzerini yeniden hedef alınması durumunda 75\$ ve 77\$ dirençleri tekrardan gündeme gelebilir.

**BRENT PETROL****HAM PETROL**

## Döviz & Emtia Analizleri

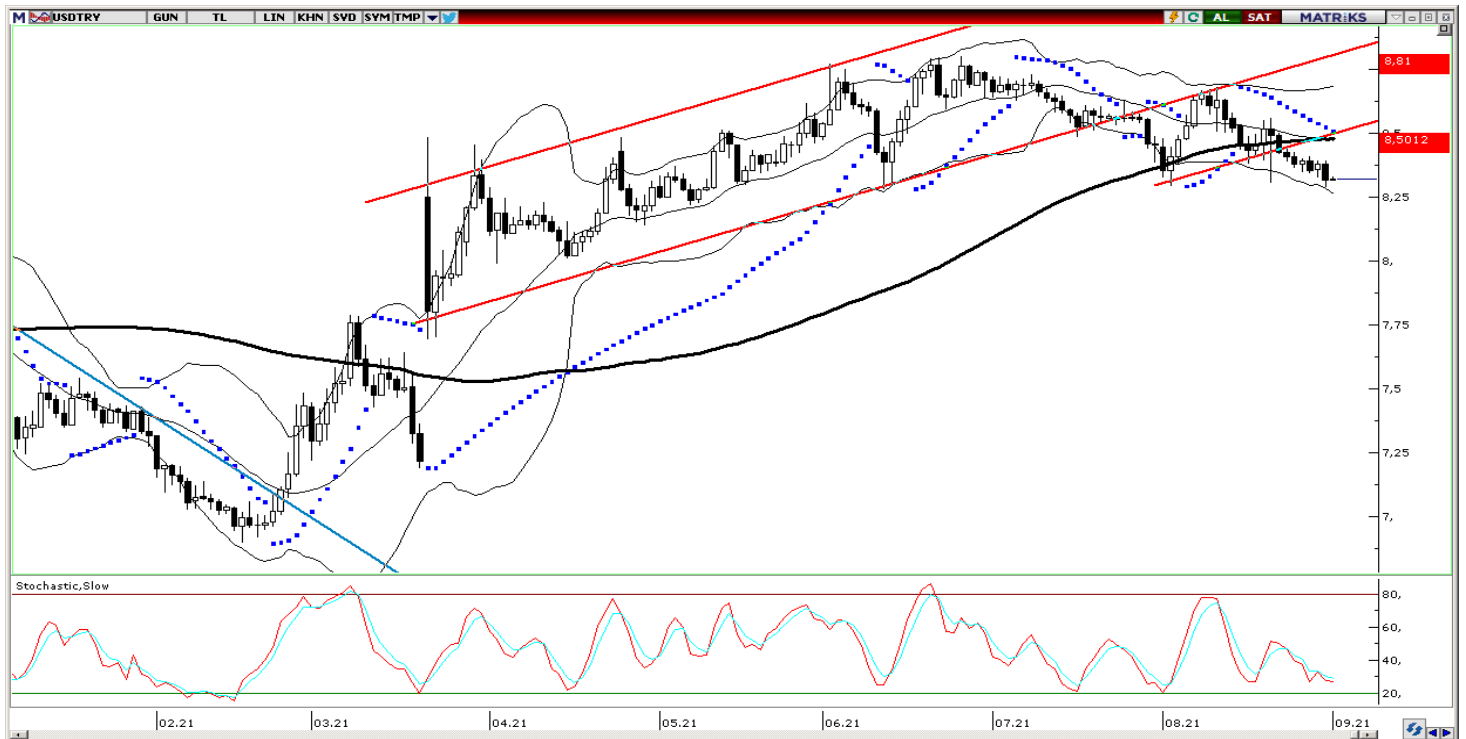
### USD/TRY

Dolar endeksi düşüş eğilimini dün de sürdürdü ve 92,40 seviyesine kadar inmesinin ardından günü 92,65 seviyesinden tamamladı. Bu çerçevede GoÜ para birimlerinde dün alış ağırlıklı bir seyir izlenirken, Türk lirasının dolar karşısında %0,74'lük yükselişle en iyi performans gösteren GoÜ para birimleri arasında yer aldığı takip edildi. Bununla birlikte 8,2935 seviyesine gerileyerek yaklaşık son 3 ayın en düşük seviyesini test eden USDTRY paritesi günü 8,3166 seviyesinden düşüşle tamamladı. 10 yıllık tahvil getirisi %17,15 seviyesine inerken, Türkiye 5 yıllık CDS priminin ise 366,22 baz puana gerilediği görüldü.

Bugün Asya seansında dolar endeksinin kayıplarının bir kısmını telafi ettiği ve 92,75 seviyesi üzerine yükseldiği takip ediliyor. Bu sabahki kotasyonlara baktığımızda USDTRY paritesinin 8,3213 seviyesinde bulunduğunu görüyoruz. GoÜ para birimlerinde ise dolar endeksindeki kısmi değerlenmeye bağlı olarak satıcı bir seyrin olduğu izleniyor. Türk lirası ise yatay bir seyirle orta sırada yer alıyor. Teknik görünümü analiz ettiğimizde göstergelerin USDTRY paritesinin kısa vadede 8,25 – 8,50 bandında işlem görebileceğinin sinyalini verdiğini görmekteyiz. Yukarı yönlü hareketin ön plana çıkması ve kurun 8,50 seviyesini aşması durumunda 8,55 ve 8,58 dirençleri izlenecekken, 8,25 seviyesi altına bir gerileme yaşanması durumunda ise 8,20 desteği takip edilecek.

Veri takvimine baktığımızda bugün yurt içinde 2Ç21 GSYİH, İSO/Markit Ağustos PMI ve İTO Ağustos enflasyon verileri açıklanacak. Yurt dışında ise Avrupa ve ABD'den gelecek olan Ağustos İmalat PMI verileri, Almanya Temmuz Perakende Satışlar, Euro Bölgesi Temmuz İşsizlik Oranı, ABD Ağustos ADP Özel Sektör İstihdam Değişimi ve ABD Ağustos ISM İmalat Endeksi verileri ile Atlanta Fed Başkanı Bostic'in konuşması takip edilecek. Ayrıca OPEC ve OPEC dışı ülkeler (OPEC+) arasında gerçekleşecek olan Bakanlar Toplantısı da önemli gündem maddeleri arasında yer alıyor.

### USD/TRY



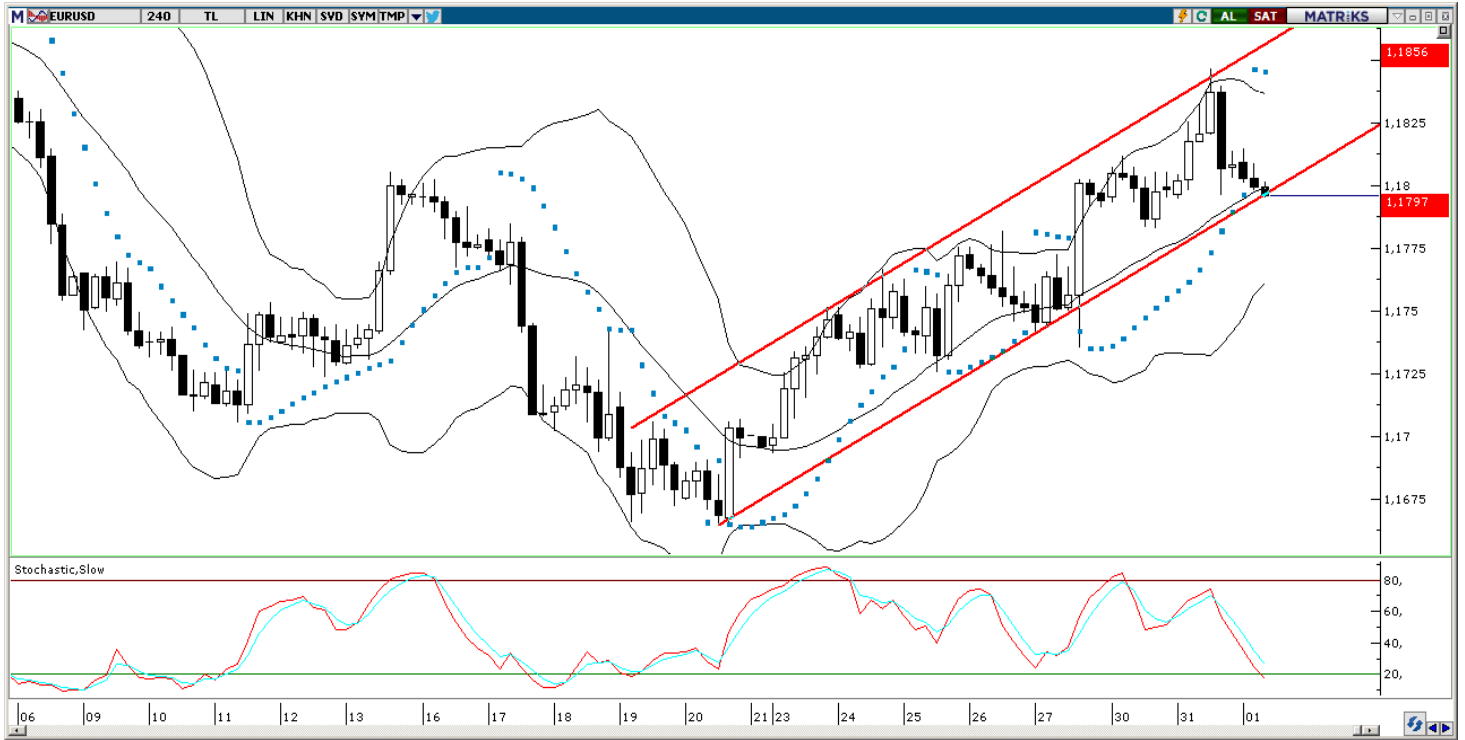
## EUR/USD

Dolar endeksindeki gerilemenin dün 92,40 seviyesine doğru devam etmesi ile birlikte 1,1847 seviyesine kadar tırmanan ve yaklaşık son bir ayın en yüksek seviyesini test eden EURUSD paritesi, akşam saatlerine doğru kazançlarının bir kısmını sildi ve günü 1,1810 seviyesinden sınırlı bir yükselişle tamamladı.

EURUSD paritesi bu sabah saatlerinde 1,1796 seviyesinden işlem görüyor. Bugün EURUSD paritesinin kısa vadeli (4 saatlik) grafiğini paylaştık. Grafik üzerinden de görülebileceği gibi parite 4 saatlik grafiğinde bit yükseliş kanalı oluşturmuş durumda bu sabah saatlerinde kanalın hemen alt çizgisi üzerinde hareket ediyor. Kısa vadeli görünüm açısından paritenin bu kanal içerisinde tutunup tutunamayacağı önemli olacak. Söz konusu kanalın alt çizgisi bu sabah saatlerinde 1,1790 seviyesine denk geliyor. Paritenin gün içerisinde bu seviye altına inmesi ve kısa vadeli kanalı aşağı yönlü kırması durumunda aşağı yönlü eğilimin hız kazanması beklenebilir. Böyle bir durumda 1,1760 ve 1,725 destekleri takip edilecek. Paritenin 1,1790 seviyesi üzerinde tutunması ve kısa vadeli kanal hareketine devam etmesi durumunda ise, teknik göstergelerin ürettikleri sinyaller doğrultusunda, gün içerisinde 1,1790 – 1,1850 seviyeleri arasında bir seyir görmeyi bekleyebiliriz.

Bugün yurt dışında Avrupa ve ABD'den gelecek olan Ağustos İmalat PMI verileri, Almanya Temmuz Perakende Satışlar, Euro Bölgesi Temmuz İşsizlik Oranı, ABD Ağustos ADP Özel Sektör İstihdam Değişimi ve ABD Ağustos ISM İmalat Endeksi verileri ile Atlanta Fed Başkanı Bostic'in konuşması takip edilecek. Ayrıca OPEC ve OPEC dışı ülkeler (OPEC+) arasında gerçekleşecek olan Bakanlar Toplantısı da önemli gündem maddeleri arasında yer alıyor.

## EUR/USD



**XAU/USD**

Ons altın dün öğleden sonra 1801,78\$ seviyesine kadar gerileyerek 200 günlük üssel hareketli ortalamasının altını test etse de düşüş hareketi kalıcı olmadı ve günlük kapanış bazında bu ortalama üzerinde kalmaya devam etti. Ons altın günü 1810,72\$ seviyesinden yükselişle tamamladı.

Altının ons fiyatı bu sabah saatlerinde 1814,26\$ seviyesinden işlem görüyor. Teknik görünümü analiz ettiğimizde trend ve momentum göstergelerinin ons altının kısa vadede 1790\$ – 1830\$ bandında işlem görebileceğinin sinyalini verdiğini takip ediyoruz. Bu iki seviyenin arasında ise geçtiğimiz haftaki yükseliş hareketi ile birlikte direnç konumundan destek konumuna gelen ve bugün itibarıyla 1804\$ seviyesine denk gelen 200 günlük üssel hareketli ortalamayı takip ediyoruz. Bu ortalamanın yeniden altına inilmesi durumunda, yukarıda belirttiğimiz kısa vadeli hedef işlem aralığımızın alt sınırı olan 1790\$ seviyesini izleyeceğiz. Bu seviyenin de aşağı yönlü kırılması satış baskısını hızlandırabilir. Teknik göstergelerin işaret ettiği kısa vadeli işlem aralığının üst sınırı olan 1830\$ direncinin aşılması durumunda ise 1850\$ direnci gündeme gelebilir.

Bugün yurt dışında Avrupa ve ABD'den gelecek olan Ağustos İmalat PMI verileri, Almanya Temmuz Perakende Satışlar, Euro Bölgesi Temmuz İşsizlik Oranı, ABD Ağustos ADP Özel Sektör İstihdam Değişimi ve ABD Ağustos ISM İmalat Endeksi verileri ile Atlanta Fed Başkanı Bostic'in konuşması takip edilecek. Ayrıca OPEC ve OPEC dışı ülkeler (OPEC+) arasında gerçekleşecek olan Bakanlar Toplantısı da önemli gündem maddeleri arasında yer alıyor.

**XAU/USD**

**XAG/USD**

Gümüş fiyatları dün 23,80\$ – 24,20\$ seviyeleri arasında görece dar bir bantta işlem gördü ve günü 23,90\$ seviyesinden sınırlı bir düşüşle tamamladı.

- Altın/gümüş rasyosu 20 Ağustos'ta 77 seviyesi üzerini test etmesinin ardından 75'li seviyelere geri çekilmiş, bununla birlikte gümüş fiyatlarındaki yukarı yönlü eğilimin ön plana çıktığını görmüştük. Burada rasyodaki genel yükseliş eğiliminin korunduğunu ve sanayi kullanımı ile öne çıkan gümüşün güvenli liman talebi ile ön plana çıkan ons altının gerisinde kalmaya devam ettiğini ifade etmemizde fayda var.

Gümüş bu sabah saatlerinde 23,80\$ seviyesinden işlem görüyor. Gümüş fiyatlarında teknik olarak Mayıs ayından bu yana devam eden düşüş kanalını takip etmeye devam ediyoruz. Kanalın üst çizgisi, yani kanal direnci bugün itibarıyla 24,30\$ seviyesine denk geliyor. Gümüş fiyatlarındaki yükseliş çabalarının istikrar kazanabilmesi açısından düşüş kanalının yukarı yönlü kırılması önem arz ediyor, zira bu kanalın yukarı yönlü kırılmaması gümüşün kanalın üst sınırından direnç görenek kazançlarının bir kısmını silmesine neden olabilir. Dolayısı ile bu hafta kanal direncine denk gelen 24,30\$ seviyesini yakından izleyeceğiz. Gümüş fiyatlarının 24,30\$ seviyesini aşmaması ve düşüş kanalı içerisinde hareketin devam etmesi durumunda son dönemdeki kazançların bir kısmının silindiği görülebilir. Böyle bir durumda, kanal sınırlarını gözeterek önümüzdeki dönemde 22,30\$ – 24,30\$ bandında bir hareket oluşabileceği görüşündeyiz. Diğer yandan gümüşün 24,30\$ seviyesi üzerinde bir günlük kapanış gerçekleştirilmesi ve düşüş kanalını yukarı yönlü kırması durumunda yükseliş eğiliminin önümüzdeki dönemde 25\$ seviyesine doğru devam etmesi söz konusu olabilir.

Bugün yurt dışında Avrupa ve ABD'den gelecek olan Ağustos İmalat PMI verileri, Almanya Temmuz Perakende Satışlar, Euro Bölgesi Temmuz İşsizlik Oranı, ABD Ağustos ADP Özel Sektör İstihdam Değişimi ve ABD Ağustos ISM İmalat Endeksi verileri ile Atlanta Fed Başkanı Bostic'in konuşması takip edilecek. Ayrıca OPEC ve OPEC dışı ülkeler (OPEC+) arasında gerçekleşecek olan Bakanlar Toplantısı da önemli gündem maddeleri arasında yer alıyor.

**XAG/USD**



## Piyasalara Genel Bakış

	Son Fiyat / Değer	Değişim				
		1 günlük	1 haftalık	1 aylık	6 aylık	YBB
<b>Hisse senedi endeksleri</b>						
<b>Gelişmiş Piyasalar</b>						
S&P	4.523	-%0,1	%0,8	%2,9	%15,9	%20,4
DAX	15.835	-%0,3	-%0,4	%1,9	%13,0	%15,4
FTSE	7.120	-%0,4	%0,2	%1,2	%8,1	%10,2
Nikkei	28.090	%1,2	%2,5	%4,2	-%4,2	%3,5
<b>Gelişmekte olan Piyasalar</b>						
Türkiye	1.472	%0,9	%0,9	%5,7	-%3,6	-%0,3
Çin	3.544	%0,9	%1,0	%5,2	%0,7	%2,9
Hindistan	57.552	%0,4	%3,3	%9,9	%15,9	%21,0
Endonezya	6.150	-%0,7	-%0,1	%0,6	-%3,7	%2,1
Rusya	3.919	-%0,2	%0,8	%3,9	%15,7	%19,2
Brezilya	118.781	-%0,8	-%1,2	-%2,5	%7,7	-%0,2
Meksika	53.305	%1,3	%2,5	%4,8	%19,0	%21,0
Güney Afrika	67.428	%0,5	%0,0	-%2,2	-%0,2	%13,5
<b>Oynaklık Endeksleri</b>						
VIX	16	%1,8	-%4,3	-%9,6	-%41,0	-%27,6
EM VIX	20	-%1,6	-%9,4	-%24,5	-%33,6	-%20,7
MOVE	60	-%1,0	-%5,5	-%2,7	-%21,3	%21,6
<b>Döviz Kurları (ABD dolarına karşı)</b>						
Türkiye	8,3179	-%0,7	-%1,1	-%1,6	%12,0	%11,8
Brezilya	5,1529	-%0,6	-%1,8	-%1,1	-%8,0	-%0,9
Güney Afrika	14,5242	-%1,0	-%3,2	-%0,5	-%3,9	-%1,2
Çin	6,4607	-%0,1	-%0,2	%0,0	-%0,3	-%1,0
Hindistan	73,0063	-%0,4	-%1,6	-%1,9	-%0,6	-%0,1
Endonezya	14268	-%0,7	-%0,9	-%1,3	%0,2	a.d.
<b>10 yıllık bono faizleri</b>						
Türkiye	%17,2	a.d.	-0,3	0,0	3,8	4,3
Brezilya	%10,5	0,2	-0,1	1,0	2,0	0,2
Hindistan	%6,2	0,0	0,0	0,0	0,0	0,4
Endonezya	%6,1	-0,1	-0,2	-0,2	-0,5	a.d.
<b>10 yıllık Eurobond faizleri (USD)</b>						
Türkiye	%5,9	a.d.	-0,14	-0,21	-0,06	0,53
Brezilya	%3,8	0,02	-0,07	0,07	-0,08	0,62
Güney Afrika	%4,0	a.d.	-0,11	0,00	-0,84	a.d.
Endonezya	%2,2	-0,04	-0,03	-0,02	-0,47	a.d.
<b>Emtia</b>						
Ham Petrol - Brent USD/varil	72,99	-%0,6	%2,7	-%4,4	%10,4	%40,9
Ham Petrol - WTI USD/varil	68,5	-%1,0	%1,4	-%7,4	%11,4	%41,2
Altın - USD / oz	1815,8	%0,3	%0,6	%0,2	%5,0	-%4,2
Gümüş - USD / t oz.	23,96	%0,0	%0,3	-%6,2	-%9,2	-%9,3
Commodity Bureau Index	559,64	-%0,1	%0,0	-%0,5	%15,0	%26,1

\* Değişim değerleri baz olarak ifade edilmiştir.

Kaynak: Bloomberg

## Yatırım Merkezlerimiz

### Genel Müdürlük

Nispetiye Cad. B-3 Blok Kat: 9 Akmerkez Etiler - İSTANBUL  
0 212 355 46 46

<b>Adana</b>	Cemal Paşa Mah. Gazipaşa Bul. Cemal Uğurlu Apt. Kat: 1 D: 4	(0 322) 457 77 55
<b>Akatlar İrtibat Bürosu</b>	Akat Mahallesi Meydan Caddesi B Blok No: 16 D: 8 (Eski No D: 10) Beşiktaş	(0 212) 355 46 46
<b>Ankara</b>	Remzi Oğuz Anık Mah. Tunalı Hilmi Cad. Yaprak Apt. No: 94 Kat: 2 D: 9 Kavaklıdere Çankaya	(0 312) 435 18 36
<b>Ankara - Çukurambar İrtibat Bürosu</b>	Kızılırmak Mah.Ufuk Üniversitesi Cad. Next Level Loft Ofis No: 4/65 Kat: 24 Söğütözü Çankaya	(0 312) 909 87 70
<b>Antalya</b>	Şirinyalı Mah. İsmet Gökşen Cad. Özden Apt. No:82/6 Muratpaşa	(0 242) 248 45 20
<b>Bakırköy</b>	İstanbul Cad. Bakırköy İş Merkezi No: 6 Kat: 4 D: 14 Bakırköy	(0 212) 570 52 59
<b>Bursa</b>	Muradiye Mah. Çekirge Cad. Koçer Apt. No: 49 Kat: 2 D: 4 Osmangazi	(0 224) 225 64 10
<b>Denizli</b>	Urban İş Merkezi 2. Ticari Yol Daire 26 Kat: 6 Bayramyeri	(0 258) 265 87 85
<b>Erenköy</b>	Bağdat Cad. Çubukçu Apt. No: 333 Kat: 2 D: 4 Kadıköy	(0 216) 348 82 82
<b>Gaziantep</b>	İncilipinar Mah. Gazimuhtarpaşa Bul. Kepkepzade Park İş Merkezi B Blok No: 18 Kat: 1 D: 5	(0 342) 232 35 35
<b>Girne</b>	Ziya Rızki Cad. Şehit Necati Gürkaya Sok. Kat: 1 D: 1 Girne - KKTC	(0 392) 815 14 54-55-56
<b>İzmir</b>	Şair Eşref Bul. Ragıp Şanlı İş Merkezi No: 6 Kat: 3 D: 306 Çankaya	(0 232) 445 01 61
<b>İzmir İrtibat Bürosu</b>	Şehit Nevres Bulvarı Eczacıbaşı Apartmanı No: 7 Kat: 2 Daire: 5 Pasaport Alsancak - Konak	(0 232) 241 24 50
<b>İzmit</b>	Hürriyet Cad. Kaya İşhanı No: 39/5 İzmit	(0 262) 323 11 33
<b>İzmit İrtibat Bürosu</b>	Ömerağa Mah. Alemdar Cad. İ. Kolaylı Apt. No: 8 Kat: 2 İzmit	(0 262) 260 01 01
<b>Karadeniz Ereğli</b>	Murtaza Mah. Hamamüstü Sok. İ. Esat Taneri İş Merkezi No: 19 Kat: 2 Karadeniz Ereğli	(0 372) 316 40 50
<b>Kartal</b>	Üsküdar Cad. Cevat Kayacan Apt. No: 26 Kat: 4 D: 8 Kartal	(0 216) 306 22 71 - 306 22 06
<b>Kayseri</b>	Cumhuriyet Mah. Turan Cad. Turan Plaza Apt. No: 8 Kat: 2 D: 5 Melikgazi	(0 352) 221 08 68 - 222 82 51
<b>Marmaris İrtibat Bürosu</b>	Kemeraltı Mah. Orgeneral Mustafa Muğlalı Cad. Güven Apt. No: 22 D: 2 Marmaris	(0 252) 321 08 00
<b>Merkez Şube</b>	Akat Mahallesi Meydan Caddesi B Blok No: 16 D: 7 (Eski No D: 9) Beşiktaş	(0 212) 355 46 46
<b>Mersin</b>	İnönü Mah. 1401 Sok. No:32 Pozcu Evo Kat:2 No:10-11 Yenişehir Mersin	(0 324) 238 11 89
<b>Trabzon İrtibat Bürosu</b>	Kemerkaya Mahallesi Halkevi Cad. Mandıralı İş Merkezi No: 4 Daire: 4 Ortahisar	(0 462) 432 24 50

## Uyarı Notu

Bu raporda yer alan yatırım bilgi, yorum ve tavsiyeleri, yorum ve tavsiyede bulunanların kişisel görüşlerine dayanmakta olup finansal bilgi ve genel yatırım tavsiyesi kapsamında hazırlanmıştır ve hiçbir şekilde yatırım danışmanlığı kapsamında değildir. Yatırım danışmanlığı hizmeti; yetkili kuruluşlar tarafından kişilerin risk ve getiri tercihleri dikkate alınarak kişiye özel sunulmaktadır. Burada yer alan yorum ve tavsiyeler ise genel niteliktedir. Bu tavsiyeler, mali durumunuz ile risk ve getiri tercihlerinize uygun olmayabilir. Bu nedenle, sadece burada yer alan bilgilere dayanarak yatırım kararı verilmesi beklentilerinize uygun sonuçlar doğurmayabilir.

Yatırım Danışmanlığı hizmeti talep edilmesi halinde; yatırımcının Tacirler Yatırım Menkul Değerler A.Ş. ile Yatırım Danışmanlığı sözleşmesi imzalamış olması, Yerindelik Testi'ni tamamlamış ve risk grubunun belirlenmiş olması zorunludur.

Bu raporda yer alan her türlü bilgi, yorum ve tavsiye uygunluk testi ile tespit edilecek risk grubunuz ve getiri beklentiniz ile uyumlu olmayabilir. Dolayısıyla, uygunluk testi neticesinde risk grubunuz tespit edilmeden sadece burada yer alan bilgilere dayanılarak yatırım kararı verilmesi amaç, bilgi ve tecrübenize uygun sonuçlar doğurmayabilir.

Bu rapor herhangi bir sürede belirli bir getirinin sağlanacağına dair bir taahhüt içermemekte olup, zaman içerisinde piyasa koşullarında meydana gelen değişiklikler nedeniyle yorum ve tavsiyelerde değişiklikler söz konusu olabilir. Bu raporda bahsedilen yatırım araçlarının fiyatları ve değerleri yatırımcıların menfaatlerine aykırı olarak hareket edebilir ve netice itibarıyla yatırımcılar anaparalarını kaybetme riski ile karşı karşıya kalabilirler. Bu raporda yer alan geçmiş performans verileri gelecekte elde edilecek sonuçların bir garantisi olarak kabul edilemez.

Bu raporda yer alan tüm bilgiler ve görüşler yatırımcıları bilgilendirmek amacıyla, Tacirler Yatırım Menkul Değerler A.Ş. tarafından güncel ve güvenilir kaynaklardan temin edilmiş olmakla beraber, Tacirler Yatırım Menkul Değerler A.Ş. söz konusu bilgilerin doğru ve tam olduğunu taahhüt etmemektedir. Raporlardaki yorumlardan, bilgilerin tam veya doğru olmaması ve/veya güncellenme nedeniyle doğabilecek maddi ve manevi zararlardan Tacirler Yatırım Menkul Değerler A.Ş. ve çalışanları sorumlu tutulamaz.

Bu rapor, sadece gönderildiği kişilerin kullanımı içindir. Bu raporun tümü veya bir kısmı Tacirler Yatırım Menkul Değerler A.Ş.'nin yazılı izni olmadan çoğaltılamaz, yayınlanamaz veya üçüncü kişilere gösterilemez, ticari amaçla kullanılamaz. Aksi halde, Tacirler Yatırım Menkul Değerler A.Ş. uğramış olduğu bütün zarar ve ziyanı talep etme hakkını saklı tutar.