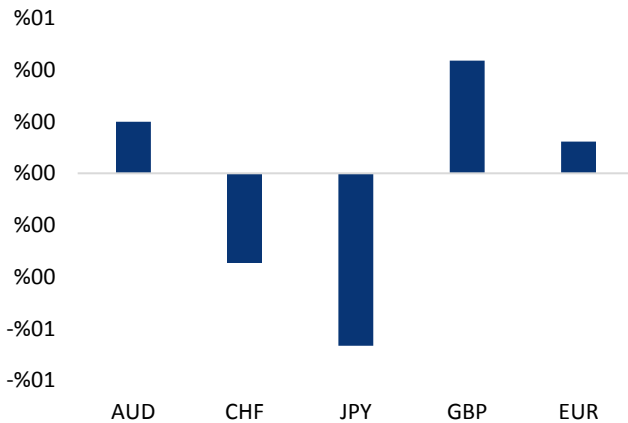


2019 yılının sağlık, mutluluk ve huzur getirmesi dileğiyle...

Haber Başlıkları

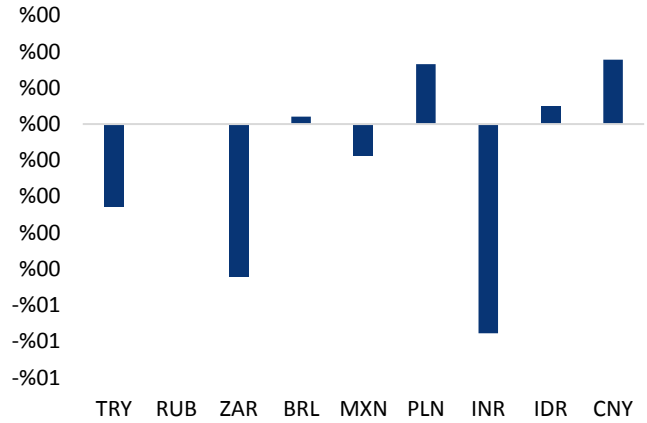
- Kurdaki ve TL varlıklardaki kısa vadeli gidişat açısından bu hafta Perşembe günü açıklanacak olan Aralık ayı TÜFE verileri oldukça önemli olacak.
- Bugün yurt dışı piyasalarda önemli bir veri akışı olmayacak. Yurt içerisinde ise Kasım Dış Ticaret verileri ve Hazine 1Ç19 iç borçlanma programı açıklanacak.
- Çin'de imalat sektörü PMI verisinde düşüş Aralık ayında da devam etti sürdürdü. ABD – Çin arasındaki ticaret savaşının sektörü olumsuz etkilemesi ile birlikte Çin'de İmalat PMI endeksi Aralık ayına 49,6 ile 2016 başından bu yana en zayıf seviyesine geriledi.
- ABD-Çin ilişkilerine ilişkin açıklama yapan Çin Dışişleri Bakanlığı sözcüsü Lu Kang, "Çin, ABD ile koordinasyon, iş birliği ve istikrarla desteklenen ikili ilişkileri daha ileri götürmeye hazır" ifadelerini kullandı. ABD başkanı Donald Trump'ın da sosyal medya üzerinden yaptığı bir paylaşımında Çin ile ticaret görüşmelerinin iyi bir şekilde ilerlediğini belirtmesi de küresel risk iştahındaki iyileşmeyi hızlandırdı.
- Küresel piyasalarda risk algısında görülen iyileşme ile birlikte dolar endeksi yeniden 96,50 seviyesi altına gerilerken, altın fiyatları 1280 seviyesi üzerinden yönünün aşağı çevirdi. Yende de değer kayıplarının etkili olduğu görüldü.
- New York borsası, Cuma gününü karışık seyirle tamamladı. Kapanışta, Dow Jones Endeksi 76,42 puan düşüşle (%0,33) 23,062.40 puana, S&P 500 Endeksi 3,09 puan (%0,12) kayıpla 2.485,74 puana geriledi. Nasdaq Teknoloji Endeksi ise 5,03 puan (%0,08) yükselişle 6,584,52 puana yükseldi.
- ABD'de National Association of Realtors (NAR) verilerine göre bekleyen konut satışları Kasım'da %0,7 düşüşle 101,4'e geriledi. Beklenti: %1 artış olması yönündeydi.
- ABD'de haftalık işsizlik maaşı başvuruları 22 Aralık'ta sona eren haftada beklendiği gibi bin kişi azalarak 216 bin oldu.4 haftalık ortalama başvurular 4 bin 750 kişi azalarak 218 bin olurken devam eden başvurular da 4 bin azalarak 1,7 milyon oldu. Bu rakam, 45 yılın en düşük seviyesine yakın.
- İran Petrol Bakanı Bijan Namdar-Zanganeh, İran'ın bir sonraki İran takvim yılında (21 Mart 2019'dan itibaren) petrol üretimini artıracığını bildirdi. Zanganeh ayrıca, benzin üretimindeki artıştan sonra benzin ithal etmeye gerek olmayacağını da belirtti.

Gelişmiş ülke para birimlerinin son işlem gününe göre getirileri *



Kaynak: Bloomberg, Tacirler Yatırım * ABD dolarına karşı

Gelişmekte olan ülke para birimlerinin son işlem gününe göre getirileri *



Kaynak: Bloomberg, Tacirler Yatırım * ABD dolarına karşı

Günlük Ekonomi Takvimi

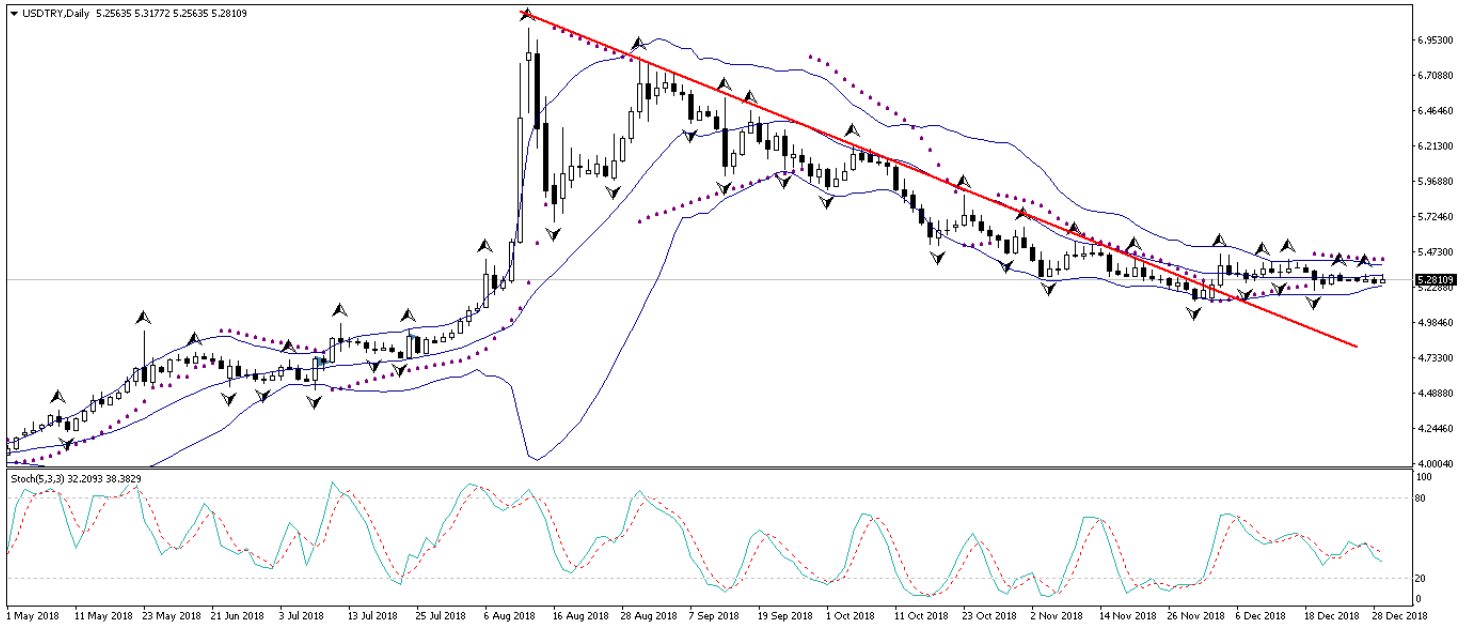
Ülke	Veri	Saat	Beklenti	Önceki
	ABD Aralık Ayı Dallas Fed İmalat Endeksi	18:30	15	17,6

Döviz & Emtia Analizleri

USD/TL

USDTRY paritesi 5,26 – 5,30 seviyeleri arasındaki görece yatay seyrine devam ediyor. Aysa seansında düşük likidite nedeniyle yaşanan sert hareketlilik ile birlikte kur 5,30 seviyesi üzerini test etse de, kısa süre içerisinde yükselişini geri alarak 5,30 altına geri döndü. ABD ve Çin cephesinden ticaret görüşmelerinin olumlu geçtiğine yönelik gelen haber akışı küresel piyasalardaki risk iştahını iyileştirirken, düzelen risk iştahı ile birlikte dolar endeksindeki gerilemenin etkisini artırdığını görüyoruz. Dolar endeksindeki gerime ve pozitif risk iştahı, gelişen ülke para birimlerini desteklerken kurunda 5,30 seviyesi altında kalmasını sağlıyor. Bu noktada, yılın bu son işlem gününde, kurdaki görece zayıf seyrin etkisini sürdürmesini ve kurun 5,26 – 5,30 aralığındaki seyrini devam ettirmesini beklemekteyiz. Ancak, kurdaki 5,30 seviyesi altındaki seyrin kalıcı olmayacağı ve bu bölgedeki hareketlerin ora vadeli alım fırsatı vereceğine yönelik beklentimizi korumaktayız. Kurdaki kısa vadeli gidişat açısından bu hafta Perşembe günü açıklanacak olan Aralık ayı enflasyon verisi oldukça önemli olacak. Aralık ayı TÜFE verisine ilişkin kurum beklentimiz %0,15 artış yönünde. Aylık bazda beklentimiz dahilinde bir artış olması durumunda yıllık TÜFE %21,6'dan %21'e gerileyecek. Piyasa beklentisinin ise kurum beklentimizin daha altında -%0,37 civarında olduğu görülüyor. Bu noktada enflasyonun piyasa beklentileri dahilinde negatif gerçekleşmesi durumunda piyasalarda TCMB'nin erken bir parasal gevşeme hamlesinde bulunabileceğine yönelik beklentiler artacağından dolayı (Kasım ayı TÜFE verisi sonrasında olduğu gibi) ani ve sert bir TL negatif fiyatlamaya oluştuğunu görebiliriz. Enflasyon verisine yönelik kolası kur fiyatlamalarına yönelik detaylı analizimizi hafta içerisinde bültenlerimizde paylaşacağız. Bugün yurt dışı piyasalarda önemli bir veri akışı olmayacak. Yurt içerisinde ise Kasım Dış Ticaret verileri ve Hazine 1Ç19 iç borçlanma programı açıklanacak.

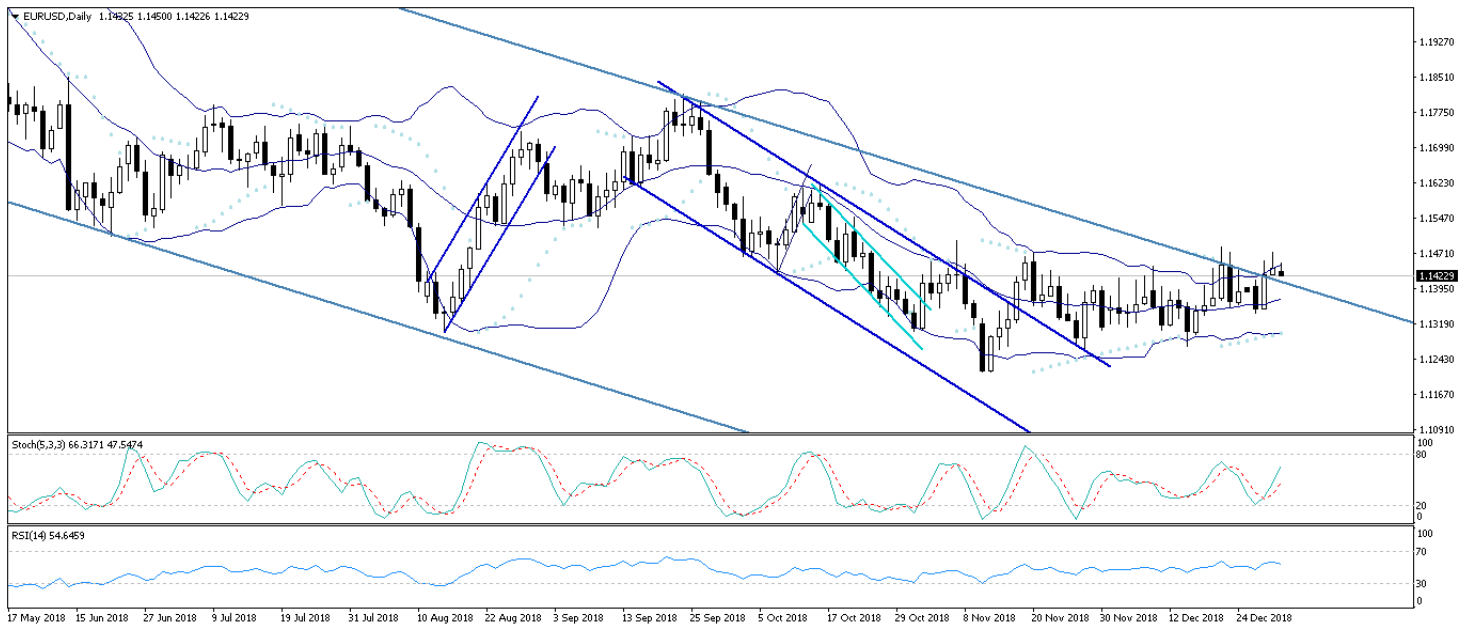
USD/TL



EUR/USD

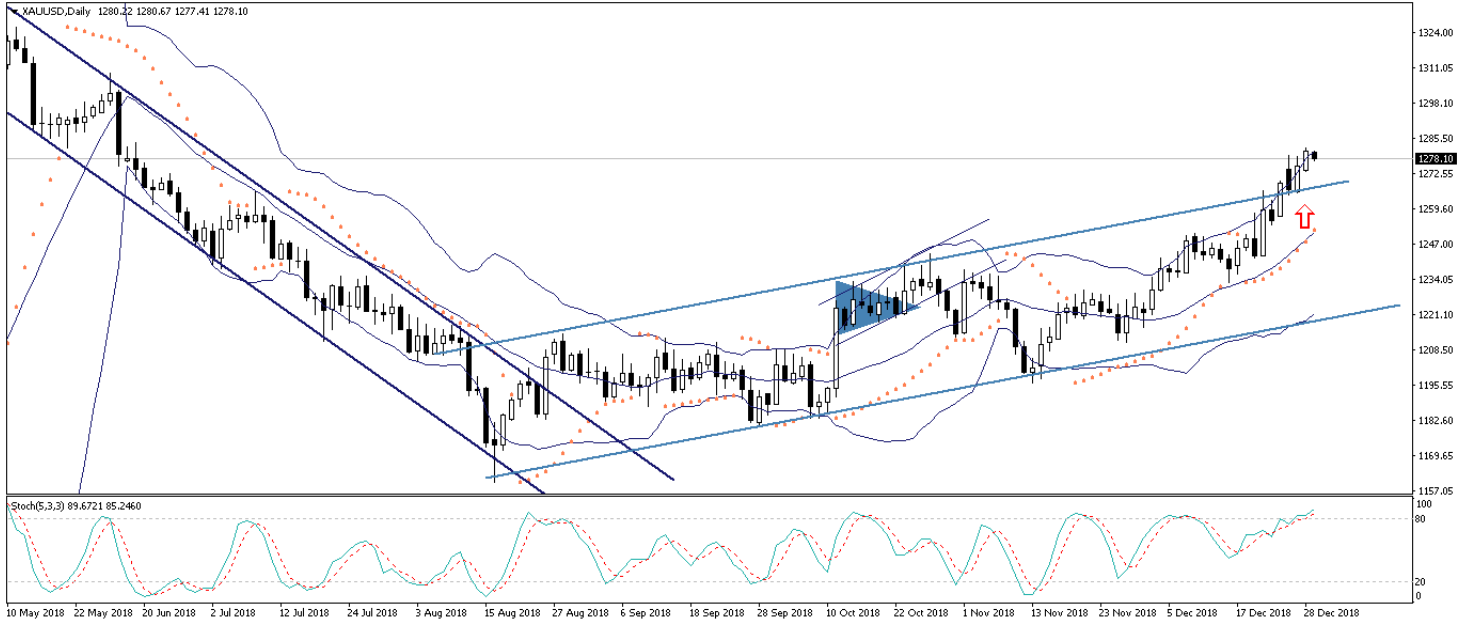
Küresel hisse senetlerinde geçtiğimiz hafta görülen sert satış baskısının durulması ve ABD – Çin cephesinden gelen ve ticaret anlaşmalarında iyi bir ilerleme kaydedildiğine yönelik haber akışı ile birlikte küresel risk iştahındaki iyileşme hızlanırken, dolar endeksi ise yeniden 96,50 seviyesi altına yerleşerek 96,20 seviyesi altına kadar indi. Dolar endeksindeki gerilemede, ABD’de hükümetin kısmen kapanması sonrasında bu duruma ilişkin herhangi bir çözüm arayışının olmaması da etkili oluyor. Dolar endeksindeki zayıf seyir ile birlikte güçlü görünümünü koruyan EURUSD paritesi ise 1,14 seviyesi üzerindeki seyrini sürdürüyor. Geçtiğimiz hafta gerçekleştirdiği sert yükseliş hareketi ve 1,1470 seviyesi üzerine çıkması sonrasında Şubat ayından bu yana sürdürmekte olduğu düşüş kanalını yukarı yönlü kıran EURUSD paritesinin, teknik olarak kanal kırılması sonrasında önümüzdeki dönemde yükseliş eğilimini koruması beklenebilir. Bu notada paritenin kısa vadede 1,14 seviyesi altına inmesini beklememekle birlikte, bir süre 1,14 – 1,1480 seviyeleri arasında dalgalanmasını beklemekteyiz. Bugün yurt dışı piyasalarda takip edilecek önemli bir veri akışı bulunmuyor.

EUR/USD



XAU/USD

Geçen hafta küresel borsalardaki sert düşüş hareketinin durulması sonrasında kazançlarının bir kısmını geri veren altın, küresel risk algısının iyileşmesi ile birlikte 1280 seviyesi üzerinden geri çekildi. Ancak, dolar endeksindeki satıcı seyrin sürüyor olması nedeniyle altındaki geri çekilme hareketlerinin görece sınırlı kaldığını görmekteyiz. Altın fiyatları buy sabah saatleri itibariyle 1279 seviyesinden işlem görmekte olduğunu görüyoruz. Aşağıdaki grafik üzerinden de görülebileceği üzere, yılın son haftasında küresel piyasalardaki risk algısı ve dolar endeksinde yaşanan sert hareketlilik ile birlikte ons altın kısa vadeli yükseliş kanalını yukarı yönlü kırmış bulunuyor. Bu noktada teknik açıdan bakıldığında, altındaki yükseliş eğiliminin kanal kırılması sonrasında devam etmesini ve altını kısa vadede 1280 seviyesi üzerine yerleşmesini beklemekteyiz. Daha orta vadeli görünümde ise; ABD hükümetinin halen kısmen kapalı olması, ABD – Çin arasındaki ticaret görüşmelerinin boyutu ile ilgili belirsizlikler, Ocak ayında İngiltere Parlamentosunda gerçekleşecek olan Brexit oylaması ve ABD başkanı Trump'ın Fed Başkanı Powell ile ilgili yaptığı olumsuz açıklamaların yarattığı endişeler gibi belirsizlikler ile birlikte ons altındaki yükseliş hareketinin önümüzdeki dönemde de devam etmesini ve 1300 seviyesinin hedef haline gelmesini beklemekteyiz.

XAU/USD

Piyasalara Genel Bakış

	Son Fiyat / Değer	Değişim				
		1 günlük	1 haftalık	1 aylık	6 aylık	YBB
Hisse senedi endeksleri						
Gelişmiş Piyasalar						
S&P	2,486	-%0.1	%0.7	-%9.9	-%8.6	-%7.0
DAX	10,559	%1.7	-%1.7	-%6.2	-%14.2	-%18.3
FTSE	6,734	%2.3	-%0.5	-%3.5	-%11.8	-%12.4
Nikkei	20,015	-%0.3	-%1.9	-%10.5	-%10.3	-%12.1
Gelişmekte olan Piyasalar						
Türkiye	90,435	-%0.6	-%1.6	-%5.2	-%6.3	-%21.6
Çin	2,494	%0.4	-%0.9	-%3.6	-%12.4	-%24.6
Hindistan	36,077	%0.8	-%1.0	-%0.3	%1.8	%5.9
Endonezya	6,194	%0.1	%0.3	%2.3	%6.8	-%2.5
Rusya	2,359	%1.3	%1.6	-%1.4	%2.7	%11.8
Brezilya	87,887	%2.8	%2.6	-%1.8	%20.8	%15.0
Meksika	41,459	%0.1	-%0.5	-%0.7	-%13.0	-%16.0
Güney Afrika	52,445	%1.7	%1.7	%3.5	-%9.0	-%11.9
Oynaklık Endeksleri						
VIX	28	-%5.4	-%5.9	%53.3	%68.2	%156.7
EM VIX	25	-%4.0	-%3.5	-%3.7	%17.9	%56.5
MOVE	67	-%2.5	%8.2	%31.3	%27.9	%43.1
Döviz Kurları (ABD dolarına karşı)						
Türkiye	5.2733	-%0.2	-%0.8	%1.0	%15.0	%38.8
Brezilya	3.8767	%0.0	-%0.6	%0.6	%0.4	%17.2
Güney Afrika	14.4331	-%0.4	-%1.4	%4.8	%4.8	%16.6
Çin	6.8785	%0.2	-%0.4	-%1.1	%3.8	%5.7
Hindistan	69.9463	-%0.6	-%0.3	-%1.0	%1.7	%9.5
Endonezya	14568	%0.0	%0.1	%0.3	%1.2	%7.4
CDS *						
Türkiye	363.3	-1.2	-2.1	-26.1	73.8	1.3
Brezilya	210.3	-2.7	3.1	-5.5	-8.4	0.7
Güney Afrika	223.7	0.0	0.6	-11.5	-10.5	0.0
Endonezya	138.1	-1.7	0.6	-9.5	-14.4	0.2
Rusya	153.8	-0.2	1.4	-15.1	-0.3	-0.2
10 yıllık bono faizleri						
Türkiye	%16.5	-0.1	-0.3	-0.2	0.3	4.8
Brezilya	%9.2	-0.1	-0.1	-0.9	-2.6	-1.0
Hindistan	%7.4	0.1	0.1	-0.3	-0.6	0.1
Endonezya	%8.0	0.0	0.0	0.1	0.1	1.7
10 yıllık Eurobond faizleri (USD)						
Türkiye	%7.1	0.02	-0.03	-0.66	0.24	a.d.
Brezilya	%5.2	-0.04	-0.04	-0.32	-0.82	0.60
Güney Afrika	%5.1	0.00	0.00	-0.01	-0.04	0.62
Endonezya	%4.5	0.00	0.00	-0.33	0.02	a.d.
Emtia						
Ham Petrol - Brent USD/varil	52.2	%0.1	-%3.0	-%11.2	-%32.9	-%21.9
Ham Petrol - WTI USD/varil	45.33	%1.6	-%0.6	-%9.9	-%38.3	-%25.0
Altın - USD / oz	1283	%0.4	%2.3	%4.9	%2.6	-%2.0
Gümüş - USD / t oz.	15.436	%1.6	%5.8	%7.8	-%3.2	-%10.0
Commodity Bureau Index	408.65	-%0.3	-%0.5	-%1.1	-%6.5	-%5.5

* Değişim değerleri baz olarak ifade edilmiştir.

Kaynak: Bloomberg

Yatırım Merkezlerimiz

Genel Müdürlük

Nispetiye Cad. B-3 Blok Kat: 9 Akmerkez
Etiler - İSTANBUL
0 212 355 46 46

Adana

Cemal Paşa Mah. Gazipaşa Bul.
Cemal Uğurlu Apt. Kat: 1 D: 4 ADANA

(0 322) 457 77 55

Ankara

Remzi Oğuz Arık Mah. Tunalı Hilmi Cad.
Yaprak Apt. No: 94 Kat: 2 D: 9
Kavaklıdere Çankaya - ANKARA

(0 312) 435 18 36

Antalya

Şirinyalı Mah. İsmet Gökşen Cad. Özden
Apt. No:82/6 Muratpaşa - ANTALYA

(0 242) 248 45 20

Bakırköy

İstanbul Cad. Bakırköy İş Merkezi No:
6 Kat: 4 D: 14 Bakırköy - İSTANBUL

(0 212) 570 52 59

Bursa

Muradiye Mah. Çekirge Cad. Koçer Apt.
No: 49 Kat: 2 D: 4 Osmangazi - BURSA

(0 224) 225 64 10

Denizli

Urban İş Merkezi 2. Ticari Yol Daire 26
Kat: 6 Bayramyeri - DENİZLİ

(0 258) 265 87 85

Erenköy

Bağdat Cad. Çubukçu Apt. No: 333
Kat: 2 D: 4 Kadıköy - İSTANBUL

(0 216) 348 82 82

Gaziantep

İncilipinar Mah. Gazimuhtarpaşa Bul.
Kepkepzade Park İş Merkezi B Blok No:
18 Kat: 1 D: 5 GAZİANTEP

(0 342) 232 35 35

Girne

Şehit Necati Gürkaya Mevkii Çağdaş Apt.
Kat: 1 D: 1 Girne - KKTC

(0 392) 815 14 54-55-56

İzmir

Şair Eşref Bul. Rağıp Şanlı İş Merkezi
No: 6 Kat: 3 D: 306 Çankaya - İZMİR

(0 232) 445 01 61

İzmit

Hürriyet Cad. Kaya İşhanı No: 39/5 İzmit -
KOCAELİ

(0 262) 323 11 33

İzmit İrtibat

Ömerağa Mah. Alemdar Cad. İ. Kolaylı
Apt. No: 8 Kat: 2 İzmit KOCAELİ

(0 262) 260 01 01

Karadeniz Ereğli

Murtaza Mah. Hamamüstü Sok. İ. Esat
Taneri İş Merkezi No: 19 Kat: 2
Karadeniz Ereğli - ZONGULDAK

(0 372) 316 40 50

Kartal

Üsküdar Cad. Cevat Kayacan Apt. No:
26 Kat: 4 D: 8 Kartal - İSTANBUL

(0 216) 306 22 71 - 306 22 06

Kayseri

Cumhuriyet Mah. Turan Cad. Turan Plaza
Apt. No:8 Kat:2 D:5 Melikgazi / KAYSERİ

(0 352) 221 08 68 - 222 82 51

Mersin

Çankaya Mah. Bahri Ok İş Merkezi B
Blok No: 78 MERSİN

(0 324) 238 11 89

Marmaris İrtibat Bürosu

Kemeraltı Mah. Orgeneral Mustafa
Muğlalı Cad. Güven Apt. No: 22 D: 2
Marmaris / MUĞLA

(0 252) 321 08 00

Akatlar İrtibat Bürosu

Akatlar Mahallesi Ebulula Mardin Cad.
Maya Meridien İş Merkezi No:16 D Blok
Kat:11 Bağımsız Bölüm No:29 Akatlar-
Beşiktaş/İSTANBUL

(0 212) 355 4605

Uyarı Notu

Bu raporda yer alan yatırım bilgi, yorum ve tavsiyeleri, yorum ve tavsiyede bulunanların kişisel görüşlerine dayanmakta olup finansal bilgi ve genel yatırım tavsiyesi kapsamında hazırlanmıştır ve hiçbir şekilde yatırım danışmanlığı kapsamında değildir. Yatırım danışmanlığı hizmeti; yetkili kuruluşlar tarafından kişilerin risk ve getiri tercihleri dikkate alınarak kişiye özel sunulmaktadır. Burada yer alan yorum ve tavsiyeler ise genel niteliktedir. Bu tavsiyeler, mali durumunuz ile risk ve getiri tercihlerinize uygun olmayabilir. Bu nedenle, sadece burada yer alan bilgilere dayanarak yatırım kararı verilmesi beklentilerinize uygun sonuçlar doğurmayabilir.

Yatırım Danışmanlığı hizmeti talep edilmesi halinde; yatırımcının Tacirler Yatırım Menkul Değerler A.Ş. ile Yatırım Danışmanlığı sözleşmesi imzalamış olması, Yerindelik Testi'ni tamamlamış ve risk grubunun belirlemiş olması zorunludur.

Bu raporda yer alan her türlü bilgi, yorum ve tavsiye uygunluk testi ile tespit edilecek risk grubunuz ve getiri beklentiniz ile uyumlu olmayabilir. Dolayısıyla, uygunluk testi neticesinde risk grubunuz tespit edilmeden sadece burada yer alan bilgilere dayanılarak yatırım kararı verilmesi amaç, bilgi ve tecrübenize uygun sonuçlar doğurmayabilir.

Bu rapor herhangi bir sürede belirli bir getirinin sağlanacağına dair bir taahhüt içermemekte olup, zaman içerisinde piyasa koşullarında meydana gelen değişiklikler nedeniyle yorum ve tavsiyelerde değişiklikler söz konusu olabilir. Bu raporda bahsedilen yatırım araçlarının fiyatları ve değerleri yatırımcıların menfaatlerine aykırı olarak hareket edebilir ve netice itibarıyla yatırımcılar anaparalarını kaybetme riski ile karşı karşıya kalabilirler. Bu raporda yer alan geçmiş performans verileri gelecekte elde edilecek sonuçların bir garantisi olarak kabul edilemez.

Bu raporda yer alan tüm bilgiler ve görüşler yatırımcıları bilgilendirmek amacıyla, Tacirler Yatırım Menkul Değerler A.Ş. tarafından güncel ve güvenilir kaynaklardan temin edilmiş olmakla beraber, Tacirler Yatırım Menkul Değerler A.Ş. söz konusu bilgilerin doğru ve tam olduğunu taahhüt etmemektedir. Raporlardaki yorumlardan, bilgilerin tam veya doğru olmaması ve/veya güncellenme nedeniyle doğabilecek maddi ve manevi zararlardan Tacirler Yatırım Menkul Değerler A.Ş. ve çalışanları sorumlu tutulamaz.

Bu rapor, sadece gönderildiği kişilerin kullanımı içindir. Bu raporun tümü veya bir kısmı Tacirler Yatırım Menkul Değerler A.Ş.'nin yazılı izni olmadan çoğaltılamaz, yayınlanamaz veya üçüncü kişilere gösterilemez, ticari amaçla kullanılamaz. Aksi halde, Tacirler Yatırım Menkul Değerler A.Ş. uğramış olduğu bütün zarar ve ziyanı talep etme hakkını saklı tutar.