Haber Başlıkları

- Fed'in iki gün süren toplantısı dün itibarıyla sona erdi ve toplantı kararı dün akşam Türkiye saatiyle 21:00'da açıklandı. Fed, piyasa beklentilerine paralel olarak, Ekim ayı toplantısında faizleri 25 bp daha indirerek faiz aralığını %1,5 - %1,75'e çekti. Faiz indirimi kararı sekize karşı iki oyla alındı. Fed Başkanı Powell, kararın ardından gerçekleştirdiği basın toplantısında, ekonomik görünümde önemli bir değişiklik gözlemlenmemesi durumunda ek faiz indirimlerine ara verileceğinin ve önümüzdeki dönemde bu zamana kadar yapılan indirimlerin etkilerinin gözlemleneceğinin sinyalini verdi.
- Dün öğle saatlerinde ABD'den gelen Ekim ayı ADP Özel Sektör Tarım Dışı İstihdam Değişimi verisi 110.000 olan piyasa beklentisinin hafifi üzerinde gelerek 125.000 olarak gerçekleşti. 135.000 olan Eylül ayı verisi ise 93.000'e revize edildi. Veri sonrasında dolar endeksi üzerinde önemli bir hareketlilik gözlemlenmedi.
- ADP verisinin ardından ise gözler ABD'den gelen 3Ç19 GSYİH Çeyreklik Büyüme Oranı, Kişisel Tüketim ve Çeyreklik Çekirdek Kişisel Tüketim Harcamaları (Çekirdek PCE) verilerine çevrildi. ABD'de 3Ç19 GSYİH Çeyreklik Büyüme Oranı %1,9 ile %1,6 olan piyasa beklentisinin üzerinde gelirken (2Ç büyüme verisi %2'ydi); Kişisel Tüketim – Tüketici Harcamaları verisi %2,9 (beklenti: %2,6), Çekirdek PCE ise %2,2 ile (beklenti: %2,2) olumlu bir performans sergiledi. Verilerin ardından dolar endeksinde yukarı yönlü sınırlı bir hareket dikkat çekti. Verilerin öncesinde 97,60 seviyesi civarında işlem gören endeks, verilerin açıklaması ardından 97,73 seviyesine çıkarak hızlı ama sınırlı bir yükseliş kaydetti.
- Almanya'dan gelen Ekim ayı TÜFE verileri aylık bazda %0,1 (beklenti: %0), yıllık bazda ise %1,1'lik (beklenti: %1) bir artışı işaret etti.
- Asya seansında açıklanan Çin PMI verileri piyasa beklentilerinin altında bir performans gösterdi. Çin'de Ekim ayı İmalat PMI Endeksi 49,8 olan piyasa beklentisini altında gelerek 49,3 olarak gerçekleşirken (Şubat ayından bu yana en düşük seviye), Hizmet PMI Endeksi 52,8 ile 53,6 beklentinin altında kaldı ve Şubat 2016'dan bu yana en düşük seviyesine geriledi.
- Euro Bölgesi'nde Ekonomik Güven Endeksi Ekim ayında 100,8 ile Ocak 2015'ten bu yana en düşük seviyesine geriledi (Beklenti 101,1'di). Endeks, Ağustos ayında 102,7'den 103,1 seviyesine yükselmesinin ardından Eylül ayında 101,7'ye gerilemişti.
- Cuma günü açıklanacak Tarım Dışı İstihdam verisinin 85.000 kişilik artışa işret etmesi, işsizlik oranının ise %3,5'ten %3,6'ya yükselmesi bekleniyor. Ücret artışlarının ise aylık bazda %0,3, yıllık bazda ise %3 artış kaydetmesi bekleniyor.

Gelişmiş ülke para birimlerinin son işlem gününe göre getirileri *

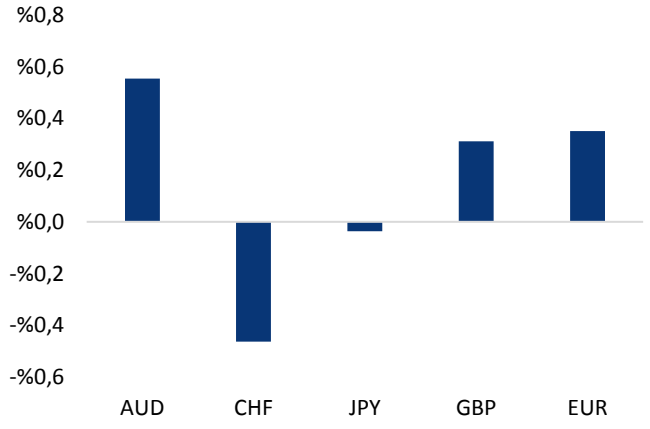

*Kaynak: Bloomberg, Tacirler Yatırım * ABD dolarına karşı*

Gelişmekte olan ülke para birimlerinin son işlem gününe göre getirileri *

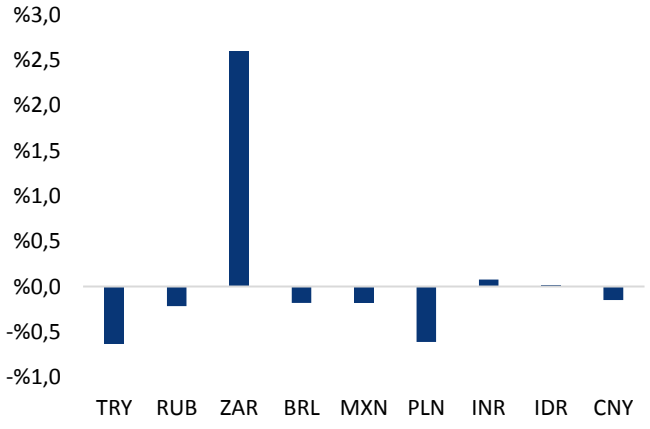

*Kaynak: Bloomberg, Tacirler Yatırım * ABD dolarına karşı*

Günlük Ekonomi Takvimi

Ülke	Veri	Saat	Beklenti	Önceki
	Almanya Eylül Ayı Aylık Perakende Satışlar	10:00	%0,2	-%0,1
	Almanya Eylül Ayı Yıllık Perakende Satışlar	10:00	%3,3	%3,2
	Avrupa Merkez Bankası Başkan Yardımcısı Guindos'un Konuşması	11:00		
	Euro Bölgesi 3Ç19 GSYİH Çeyreklik Büyüme Oranı (MA)	13:00	%0,1	%0,2
	Euro Bölgesi 3Ç19 GSYİH Yıllık Büyüme Oranı (MA)	13:00	%1,1	%1,2
	Euro Bölgesi Ekim Ayı Aylık TÜFE	13:00	%0,1	%0,2
	Euro Bölgesi Ekim Ayı Yıllık TÜFE Ön Yayın	13:00	%0,7	%0,9
	Euro Bölgesi Ekim Ayı Yıllık Çekirdek TÜFE	13:00	%1	%1
	Euro Bölgesi Eylül Ayı İşsizlik Oranı	13:00	%7,4	%7,4
	ABD Eylül Ayı Kişisel Gelir	15:30	%0,3	%0,4
	ABD Eylül Ayı Kişisel Harcamalar	15:30	%0,3	%0,1
	ABD Haftalık İşsizlik Başvuruları	15:30	215K	212K
	ABD Eylül Ayı Aylık Kişisel Tüketim Harcamaları Deflatörü	15:30	%0	%0
	ABD Eylül Ayı Yıllık Kişisel Tüketim Harcamaları Deflatörü	15:30	%1,4	%1,4
	ABD Eylül Ayı Aylık Çekirdek Kişisel Tüketim Harcamaları Deflatörü	15:30	%0,1	%0,1
	ABD Eylül Ayı Yıllık Çekirdek Kişisel Tüketim Harcamaları Deflatörü	15:30	%1,7	%1,8

Makroekonomik Gelişmeler

Fed, bu yılın üçüncü faiz indirimini gerçekleştirdi

Fed'in iki gün süren toplantısı dün itibarıyla sona erdi ve toplantı kararı dün akşam Türkiye saatiyle 21:00'da açıklandı. Piyasadaki genel beklenti, Temmuz ve Eylül aylarındaki 25 bps'lık faiz indirimlerine ek olarak, bu toplantıda da aynı ölçüde bir faiz indirimine gidileceği yönündeydi. Ayrıca Fed Başkanı Powell'ın basın toplantısında, faiz indirimlerinin durulacağı ve üçüncü faiz indiriminin ardından bir duraklama ve bekle-göre dönemine girildiğinin sinyalini vermesi bekleniyordu. Toplantı kararının ve ardından yapılan açıklamaların piyasa beklentileri çerçevesinde olduğunu belirtebiliriz.

Fed, piyasa beklentilerine paralel olarak, Ekim ayı toplantısında faizleri 25 bp daha indirerek faiz aralığını %1,5 - %1,75'e çekti. Faiz indirimi kararı sekize karşı iki oyla alındı. Açıklamada, Kansas City Fed Başkanı Esther George ve Boston Fed Başkanı Eric Rosengren'in faiz indirimine gidilmemesi yönünde karara muhalif olduğu belirtildi. Buna göre George ve Rosengren faizlerin yüzde %1,75 – %2 seviyesinde kalması yönünde oy kullandı.

Bunun yanı sıra karar metninde birkaç değişikliğe gidildiği görüldü: Metinde yer alan "verilere uygun şekilde hareket edileceği" ifadesi çıkarılırken, FOMC'nin genişlemeye devam edeceğine ilişkin ifadenin metinden kaldırıldığını görmekteyiz. Bu ifadenin, "FOMC'nin ekonomik gelişmeleri izleyeceği ve bu gelişmeleri federal fonlama oranlarının uygun aralığını belirlemek için kullanacağı" şeklinde değiştirilmiş olduğunu görüyoruz.

Fed Başkanı Powell, kararın ardından gerçekleştirdiği basın toplantısında, ekonomik görünümde önemli bir değişiklik gözlemlenmemesi durumunda ek faiz indirimlerine ara verileceğinin ve önümüzdeki dönemde bu zamana kadar yapılan indirimlerin etkilerinin gözlemleneceğinin sinyalini verdi. Powell, ekonomideki ılımlı büyümenin devam etmesi ve iş gücü piyasasının güçlenmeyi sürdürmesi durumunda, faiz politikasındaki mevcut duruşun uygun olmaya devam edeceğini ifade etti. Enflasyonist baskıların zayıf kalmayı sürdürdüğüne dikkat çeken Powell, enflasyonun %2'ye yükselmesini beklediklerini yineledi.

- Ekonominin ılımlı bir hızda büyümeyi sürdürmesini beklediklerini ifade eden Powell, ekonomik görünümün kayda değer ölçüde değişmesi durumunda karşılık vereceklerini ancak şu an faiz artırımı düşünmediklerini ifade etti.
- Faiz artırımından önce enflasyonun dikkate değer şekilde yükselmesi gerektiğini söyleyen Fed Başkanı, faizlerin genişlemeci bir seviyede bulunduğunu ifade etti. Powell, faizlerin işletme yatırımlarının ana unsuru olmadığını belirtti.
- Küresel büyüme ve ticaret gelişmelerinin hala risk oluşturduğunun altını çizen Fed Başkanı, Hazine bonosu alımlarının "tamamen teknik önlemler" olduğunu ve parasal genişleme ile karıştırılmaması gerektiği uyarısında bulundu.

Kararın arından dolar endeksi sert bir yükseliş kaydederek son iki haftanın en yüksek seviyesi olan 98 seviyesine çıksa da, endeksteki yükseliş kalıcı olamadı. Dolar endeksi, 98 seviyesi üzerini test etmesi sonrasında hızlıca geri çekilerek 97,30 seviyesi altına indi. Kararın arından 5,74 seviyesine yükselen USDTRY paritesi ise kısa süre içerisinde 5,70 seviyesine doğru geri çekildi.

- Teknik görünüm çerçevesinde, 5,68 seviyesine denk gelen 100 günlük hareketli ortalamanın önemli bir destek konumunda olduğunu görüyoruz. Dolayısı ile USDTRY paritesinin kısa vadede bu seviye altına gerilemesini beklememekle birlikte 5,68 – 5,70 bandından yukarı yönlü bir dönüş hareketi görülebileceğini düşünüyoruz.

Döviz & Emtia Analizleri

USD/TL

Fed'in iki gün süren toplantısı dün itibarıyla sona erdi ve toplantı kararı dün akşam Türkiye saatiyle 21:00'da açıklandı. Fed, piyasa beklentilerine paralel olarak, Ekim ayı toplantısında faizleri 25 bp daha indirerek faiz aralığını %1,5 - %1,75'e çekti. Faiz indirimi kararı sekize karşı iki oyla alındı. Fed Başkanı Powell, kararın ardından gerçekleştirdiği basın toplantısında, ekonomik görünümde önemli bir değişiklik gözlemlenmemesi durumunda ek faiz indirimlerine ara verileceğinin ve önümüzdeki dönemde bu zamana kadar yapılan indirimlerin etkilerinin gözlemleneceğinin sinyalini verdi.

Kararın arından dolar endeksi sert bir yükseliş kaydederek son iki haftanın en yüksek seviyesi olan 98 seviyesine çıksa da, endeksteki yükseliş kalıcı olamadı. Dolar endeksi, 98 seviyesi üzerini test etmesi sonrasında hızlıca geri çekilerek 97,30 seviyesi altına indi. Kararın arından 5,74 seviyesine yükselen USDTRY paritesi ise kısa süre içerisinde 5,70 seviyesine doğru geri çekildi. Teknik görünüm çerçevesinde, 5,68 seviyesine denk gelen 100 günlük hareketli ortalamanın önemli bir destek konumunda olduğunu görüyoruz. Dolayısı ile USDTRY paritesinin kısa vadede bu seviye altına gerilemesini beklememekle birlikte 5,68 – 5,70 bandından yukarı yönlü bir dönüş hareketi görülebileceğini düşünüyoruz.

Bugün yurt içi piyasalarda Eylül Dış Ticaret & Yabancı Ziyaretçi verileri ve TCMB çeyrek dönemli Enflasyon Raporu açıklanacak. Yurt dışında ise Euro Bölgesi 3Ç19 GSYİH Büyüme Oranı (MA), Euro Bölgesi Ekim Ayı TÜFE verileri, ABD Eylül Ayı Kişisel Gelir & ABD Eylül Ayı Kişisel Harcamalar, ABD Haftalık İşsizlik Başvuruları ve ABD Eylül Ayı Çekirdek Kişisel Tüketim Harcamaları Deflatörü (Fed'in temel enflasyon göstergesi) verileri takip edilecek.

USD/TL

EUR/USD

Fed, piyasa beklentilerine paralel olarak, Ekim ayı toplantısında faizleri 25 bp daha indirerek faiz aralığını %1,5 - %1,75'e çekti. Fed Başkanı Powell, kararın ardından gerçekleştirdiği basın toplantısında, ekonomik görünümde önemli bir değişiklik gözlemlenmemesi durumunda ek faiz indirimlerine ara verileceğinin ve önümüzdeki dönemde bu zamana kadar yapılan indirimlerin etkilerinin gözlemleneceğinin sinyalini verdi. Kararın arından dolar endeksi sert bir yükseliş kaydederek son iki haftanın en yüksek seviyesi olan 98 seviyesine çıksa da, endeksteki yükseliş kalıcı olamadı. Dolar endeksi, 98 seviyesi üzerini test etmesi sonrasında hızlıca geri çekilerek 97,30 seviyesi altına indi. Bununla birlikte Fed kararının ardından 1,1080 seviyesine kadar inen EURUSD paritesi, dolar endeksindeki kazançların hızlı bir şekilde geri verilmesi sonrasında 1,1170 seviyesi üzerine kadar yükseldi.

EURUSD paritesi bu sabah saatlerinde 1,1110 seviyesinden işlem görüyor. Aşağıdaki grafik üzerinden de görülebileceği üzere, EURUSD paritesi dün kısa vadeli yükseliş trendi üzerinde tutunarak trend çizgisinden yukarı yönlü bir zıplama gerçekleştirdi. Dünkü sert yükselişin ardından, kısa vadeli teknik göstergeler ERUUSD paritesinin bugün içerisinde 1,1125 – 1,12 seviyeleri arasında hareket edebileceğinin sinyalini veriyor. Ancak, mevcut seviyelerdeki seyrin, orta – uzun vadede sürdürülebilir olmayacağı görüşündeyiz, zira Euro Bölgesi dinamikleri çerçevesinde önümüzdeki dönemde aşağı yönlü hareketin daha ön planda olacağını düşünüyoruz. Dolayısı ile paritede son dönemde etkili olan yükseliş eğiliminin, önemli bir teknik direnç seviyesi olan 1,12 seviyesi civarında güç kaybedebileceğini düşünüyoruz.

Bugün Euro Bölgesi ve ABD'den gelecek olan yoğun veri akışı EURUSD paritesindeki kısa vadeli görünüm açısından belirleyici olacak. Bugün Euro Bölgesi 3Ç19 GSYİH Büyüme Oranı (MA), Euro Bölgesi Ekim Ayı TÜFE verileri, ABD Eylül Ayı Kişisel Gelir & ABD Eylül Ayı Kişisel Harcamalar, ABD Haftalık İşsizlik Başvuruları ve ABD Eylül Ayı Çekirdek Kişisel Tüketim Harcamaları Deflatörü (Fed'in temel enflasyon göstergesi) verileri takip edilecek.

EUR/USD

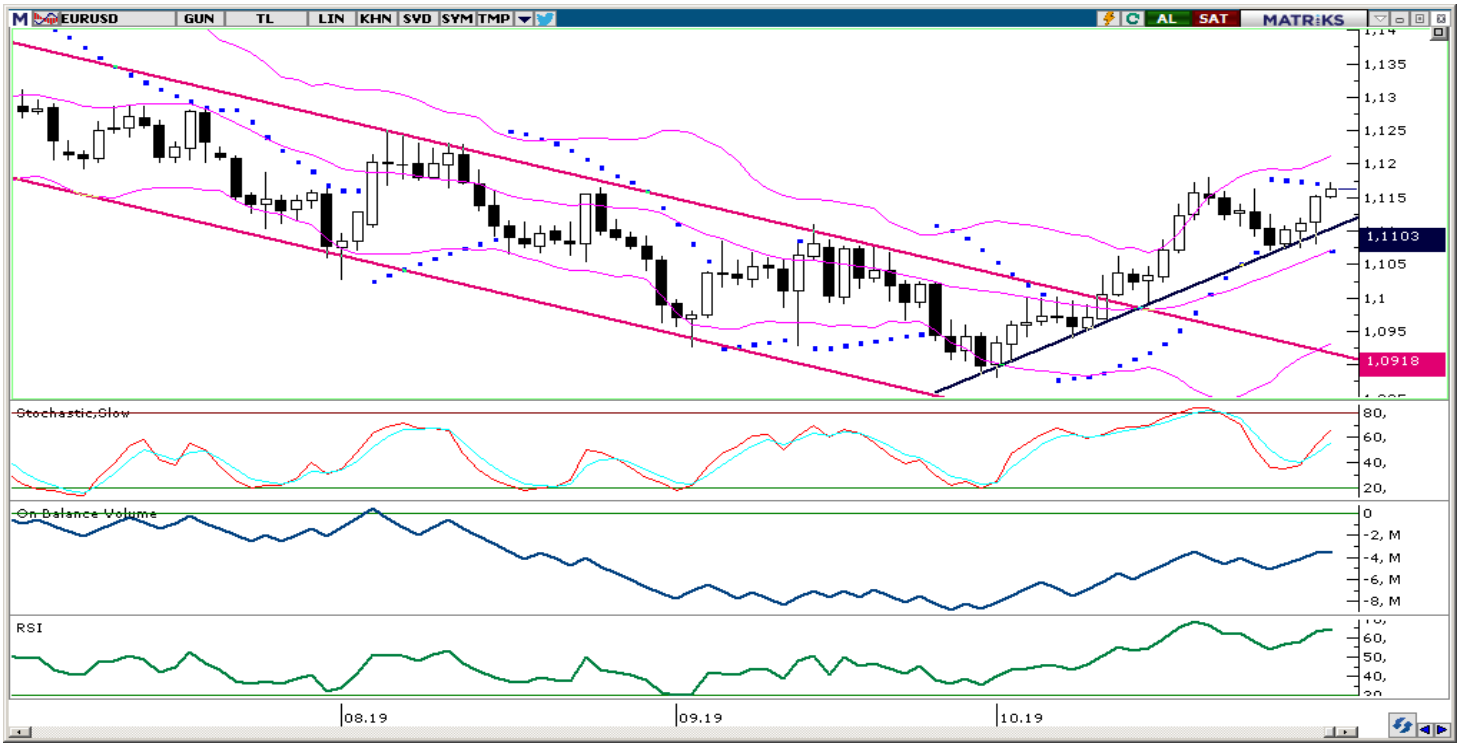

XAU/USD

Fed'in iki gün süren toplantısı dün itibarıyla sona erdi ve toplantı kararı dün akşam Türkiye saatiyle 21:00'da açıklandı. Fed, piyasa beklentilerine paralel olarak, Ekim ayı toplantısında faizleri 25 bp daha indirerek faiz aralığını %1,5 - %1,75'e çekti. Fed Başkanı Powell, kararın ardından gerçekleştirdiği basın toplantısında, ekonomik görünümde önemli bir değişiklik gözlemlenmemesi durumunda ek faiz indirimlerine ara verileceğinin ve önümüzdeki dönemde bu zamana kadar yapılan indirimlerin etkilerinin gözlemleneceğinin sinyalini verdi. Kararın arından dolar endeksi sert bir yükseliş kaydederek son iki haftanın en yüksek seviyesi olan 98 seviyesine çıksa da, endeksteki yükseliş kalıcı olamadı. Dolar endeksi, 98 seviyesi üzerini test etmesi sonrasında hızlıca geri çekilerek 97,30 seviyesi altına indi. Dolar endeksindeki gerileme ile birlikte 1480 seviyesinden yükselişe geçen altın, 1500 sınırına kadar yükseldi.

Ons altın fiyatları bu sabah saatlerinde 1497,95 seviyesinden işlem görüyor. Altın fiyatlarının bu sabah saatlerinde kısa vadeli düşüş kanalının üst çizgisinde (kanal direncinde) hareket etmekte olduğunu görüyoruz. Dolayısı ile altın fiyatlarının kanal direncindeki hareketini yakından izlemek gerektiği görüşündeyiz. Zira ons altının kanal sınırını yukarı yönlü aşması durumunda yükseliş hareketinin hızlanması ve kısa vadede 1530 – 1550 bandının hedef olması beklenebilir. Aksi taktirde yeniden 1480 seviyesine doğru bir gerileme hareketi görebiliriz. Orta – uzun vadeli görünümde ise 1500 seviyesi altındaki hareketin alım fırsatı yaratacağına yönelik görüşümüzü korumaktayız. Küresel büyüme endişelerinin tırmandığı ve merkez bankalarının yeniden gevşeme adımlarına başladığı mevcut ortamda, piyasalardaki güvenli liman talebinin sürebileceği görüşündeyiz. Bununla birlikte piyasalarda devam etmesini beklediğimiz güvenli liman arayışı ile birlikte altın fiyatlarının orta – uzun vadede yeniden 1550 seviyesi üzerini hedef almasını bekliyoruz.

Bugün Euro Bölgesi ve ABD'den gelecek olan yoğun veri akışı oldukça önemli olacak. Bugün Euro Bölgesi 3Ç19 GSYİH Büyüme Oranı (MA), Euro Bölgesi Ekim Ayı TÜFE verileri, ABD Eylül Ayı Kişisel Gelir & ABD Eylül Ayı Kişisel Harcamalar, ABD Haftalık İşsizlik Başvuruları ve ABD Eylül Ayı Çekirdek Kişisel Tüketim Harcamaları Deflatörü (Fed'in temel enflasyon göstergesi) verileri takip edilecek.

XAU/USD

Piyasalara Genel Bakış

	Son Fiyat / Değer	Değişim				
		1 günlük	1 haftalık	1 aylık	6 aylık	YBB
Hisse senedi endeksleri						
Gelişmiş Piyasalar						
S&P	3.047	%0,3	%1,4	%2,4	%3,4	%21,5
DAX	12.910	-%0,2	%0,9	%3,9	%4,6	%22,3
FTSE	7.331	%0,3	%1,0	-%1,0	-%1,2	%9,0
Nikkei	22.843	%0,3	%0,7	%5,3	%3,0	%14,5
Gelişmekte olan Piyasalar						
Türkiye	98.692	-%1,1	%0,8	-%6,0	%3,4	%8,1
Çin	2.939	-%0,1	-%0,1	%1,1	-%4,6	%17,8
Hindistan	40.052	%0,6	%3,2	%4,2	%3,2	%11,7
Endonezya	6.296	-%0,6	-%1,2	%1,5	-%3,0	%1,1
Rusya	2.911	%0,9	%3,2	%6,0	%13,7	%22,9
Brezilya	108.408	%0,8	%0,8	%3,5	%12,5	%23,3
Meksika	43.742	-%0,2	%0,4	%1,7	-%1,9	%5,0
Güney Afrika	55.873	%0,3	%0,5	%1,9	-%4,5	%5,9
Oynaklık Endeksleri						
VIX	12	-%6,6	-%12,0	-%24,1	-%6,0	-%51,5
EM VIX	16	-%3,0	%0,9	-%16,2	%0,6	-%35,4
MOVE	63	-%6,3	-%13,3	-%18,0	%28,0	-%4,9
Döviz Kurları (ABD dolarına karşı)						
Türkiye	5,7011	-%0,6	-%0,6	%0,9	-%4,4	%7,8
Brezilya	3,992	-%0,2	-%1,1	-%4,0	%1,8	%3,0
Güney Afrika	15,007	%2,6	%2,5	-%0,9	%5,0	%4,6
Çin	7,0553	-%0,1	-%0,1	-%1,3	%4,8	a.d.
Hindistan	70,895	%0,1	%0,0	%0,0	%1,9	%1,6
Endonezya	14033	%0,0	%0,0	-%1,1	-%1,6	-%2,5
CDS *						
Türkiye	335,6	0,8	-29,1	5,9	-97,7	22,2
Brezilya	119,2	2,1	-8,9	-11,6	-47,6	1,2
Güney Afrika	181,6	13,9	-6,2	-19,5	-15,3	10,4
Endonezya	75,8	0,7	-4,5	a.d.	-12,8	22,5
Rusya	74,6	0,2	-1,3	-10,3	-25,1	-6,9
10 yıllık bono faizleri						
Türkiye	%13,3	a.d.	-0,3	-0,3	-6,7	-3,1
Brezilya	%6,5	0,0	-0,1	-0,6	-2,5	-3,8
Hindistan	%6,5	0,0	0,0	-0,2	-0,9	-0,9
Endonezya	%7,0	0,0	-0,1	-0,3	-0,8	-1,0
10 yıllık Eurobond faizleri (USD)						
Türkiye	%6,6	a.d.	-0,15	-0,10	-1,43	a.d.
Brezilya	%3,9	0,00	0,00	-0,05	-1,32	-1,25
Güney Afrika	%4,0	0,08	0,07	-0,08	-0,83	-1,11
Endonezya	%3,0	0,02	0,04	0,01	-0,89	-1,57
Emtia						
Ham Petrol - Brent USD/varil	60,61	-%1,6	-%0,9	-%0,3	-%16,7	%12,7
Ham Petrol - WTI USD/varil	55,06	-%0,9	-%1,6	%1,8	-%13,8	%21,3
Altın - USD / oz	1496,7	%0,7	%0,5	%2,1	%16,4	%16,8
Gümüş - USD / t oz.	17,867	%0,2	%1,6	%5,1	%19,9	%15,0
Commodity Bureau Index	391,03	-%0,1	-%0,2	%0,9	-%7,4	-%4,4

** Değişim değerleri baz olarak ifade edilmiştir.*

Kaynak: Bloomberg

Yatırım Merkezlerimiz

Genel Müdürlük

Nispetiye Cad. B-3 Blok Kat: 9 Akmerkez
Etiler - İSTANBUL
0 212 355 46 46

Adana

Cemal Paşa Mah. Gazipaşa Bul.
Cemal Uğurlu Apt. Kat: 1 D: 4 ADANA

(0 322) 457 77 55

Ankara

Remzi Oğuz Arık Mah. Tunalı Hilmi Cad.
Yaprak Apt. No: 94 Kat: 2 D: 9
Kavaklıdere Çankaya - ANKARA

(0 312) 435 18 36

Antalya

Şirinyalı Mah. İsmet Gökşen Cad. Özden
Apt. No:82/6 Muratpaşa - ANTALYA

(0 242) 248 45 20

Bakırköy

İstanbul Cad. Bakırköy İş Merkezi No:
6 Kat: 4 D: 14 Bakırköy - İSTANBUL

(0 212) 570 52 59

Bursa

Muradiye Mah. Çekirge Cad. Koçer Apt.
No: 49 Kat: 2 D: 4 Osmangazi - BURSA

(0 224) 225 64 10

Denizli

Urban İş Merkezi 2. Ticari Yol Daire 26
Kat: 6 Bayramyeri - DENİZLİ

(0 258) 265 87 85

Erenköy

Bağdat Cad. Çubukçu Apt. No: 333
Kat: 2 D: 4 Kadıköy - İSTANBUL

(0 216) 348 82 82

Gaziantep

İncilipinar Mah. Gazimuhtarpaşa Bul.
Kepkepzade Park İş Merkezi B Blok No:
18 Kat: 1 D: 5 GAZİANTEP

(0 342) 232 35 35

Girne

Şehit Necati Gürkaya Mevkii Çağdaş Apt.
Kat: 1 D: 1 Girne - KKTC

(0 392) 815 14 54-55-56

İzmir

Şair Eşref Bul. Ragıp Şanlı İş Merkezi
No: 6 Kat: 3 D: 306 Çankaya - İZMİR

(0 232) 445 01 61

İzmit

Hürriyet Cad. Kaya İşhanı No: 39/5 İzmit -
KOCAELİ

(0 262) 323 11 33

İzmit İrtibat

Ömerağa Mah. Alemdar Cad. İ. Kolaylı
Apt. No: 8 Kat: 2 İzmit KOCAELİ

(0 262) 260 01 01

Karadeniz Ereğli

Murtaza Mah. Hamamüstü Sok. İ. Esat
Taneri İş Merkezi No: 19 Kat: 2
Karadeniz Ereğli - ZONGULDAK

(0 372) 316 40 50

Kartal

Üsküdar Cad. Cevat Kayacan Apt. No:
26 Kat: 4 D: 8 Kartal - İSTANBUL

(0 216) 306 22 71 - 306 22 06

Kayseri

Cumhuriyet Mah. Turan Cad. Turan Plaza
Apt. No:8 Kat:2 D:5 Melikgazi / KAYSERİ

(0 352) 221 08 68 - 222 82 51

Mersin

Çankaya Mah. Bahri Ok İş Merkezi B
Blok No: 78 MERSİN

(0 324) 238 11 89

Marmaris İrtibat Bürosu

Kemeraltı Mah. Orgeneral Mustafa
Muğlalı Cad. Güven Apt. No: 22 D: 2
Marmaris / MUĞLA

(0 252) 321 08 00

Akatlar İrtibat Bürosu

Akatlar Mahallesi Ebulula Mardin Cad.
Maya Meridien İş Merkezi No:16 D Blok
Kat:11 Bağımsız Bölüm No:29 Akatlar-
Beşiktaş/İSTANBUL
(0 212) 355 4605

Uyarı Notu

Bu raporda yer alan yatırım bilgi, yorum ve tavsiyeleri, yorum ve tavsiyede bulunanların kişisel görüşlerine dayanmakta olup finansal bilgi ve genel yatırım tavsiyesi kapsamında hazırlanmıştır ve hiçbir şekilde yatırım danışmanlığı kapsamında değildir. Yatırım danışmanlığı hizmeti; yetkili kuruluşlar tarafından kişilerin risk ve getiri tercihleri dikkate alınarak kişiye özel sunulmaktadır. Burada yer alan yorum ve tavsiyeler ise genel niteliktedir. Bu tavsiyeler, mali durumunuz ile risk ve getiri tercihlerinize uygun olmayabilir. Bu nedenle, sadece burada yer alan bilgilere dayanarak yatırım kararı verilmesi beklentilerinize uygun sonuçlar doğurmayabilir.

Yatırım Danışmanlığı hizmeti talep edilmesi halinde; yatırımcının Tacirler Yatırım Menkul Değerler A.Ş. ile Yatırım Danışmanlığı sözleşmesi imzalamış olması, Yerindelik Testi'ni tamamlamış ve risk grubunun belirlemiş olması zorunludur.

Bu raporda yer alan her türlü bilgi, yorum ve tavsiye uygunluk testi ile tespit edilecek risk grubunuz ve getiri beklentiniz ile uyumlu olmayabilir. Dolayısıyla, uygunluk testi neticesinde risk grubunuz tespit edilmeden sadece burada yer alan bilgilere dayanılarak yatırım kararı verilmesi amaç, bilgi ve tecrübenize uygun sonuçlar doğurmayabilir.

Bu rapor herhangi bir sürede belirli bir getirinin sağlanacağına dair bir taahhüt içermemekte olup, zaman içerisinde piyasa koşullarında meydana gelen değişiklikler nedeniyle yorum ve tavsiyelerde değişiklikler söz konusu olabilir. Bu raporda bahsedilen yatırım araçlarının fiyatları ve değerleri yatırımcıların menfaatlerine aykırı olarak hareket edebilir ve netice itibarıyla yatırımcılar anaparalarını kaybetme riski ile karşı karşıya kalabilirler. Bu raporda yer alan geçmiş performans verileri gelecekte elde edilecek sonuçların bir garantisi olarak kabul edilemez.

Bu raporda yer alan tüm bilgiler ve görüşler yatırımcıları bilgilendirmek amacıyla, Tacirler Yatırım Menkul Değerler A.Ş. tarafından güncel ve güvenilir kaynaklardan temin edilmiş olmakla beraber, Tacirler Yatırım Menkul Değerler A.Ş. söz konusu bilgilerin doğru ve tam olduğunu taahhüt etmemektedir. Raporlardaki yorumlardan, bilgilerin tam veya doğru olmaması ve/veya güncellenme nedeniyle doğabilecek maddi ve manevi zararlardan Tacirler Yatırım Menkul Değerler A.Ş. ve çalışanları sorumlu tutulamaz.

Bu rapor, sadece gönderildiği kişilerin kullanımı içindir. Bu raporun tümü veya bir kısmı Tacirler Yatırım Menkul Değerler A.Ş.'nin yazılı izni olmadan çoğaltılamaz, yayınlanamaz veya üçüncü kişilere gösterilemez, ticari amaçla kullanılamaz. Aksi halde, Tacirler Yatırım Menkul Değerler A.Ş. uğramış olduğu bütün zarar ve ziyanı talep etme hakkını saklı tutar.